



# ESTADO DE LA **GRAN** **COMISIÓN**

Informe sobre el estado actual y futuro



# ESTADO DE LA GRAN COMISIÓN

Informe elaborado para el Congreso Mundial de Lausana Seúl-Incheon 2024

DIRECTOR | EDITOR EJECUTIVO

**Matthew Niermann, Ph.D.**

EDITOR **Simon Chan, Ph.D.**

EDITOR **Finny Philip, Ph.D.**

EDITOR **Evan Burns, Ph.D.**

CORRECTORES: Sara White, Hannah Sevedge Ahn, Steven White, Chan Gyu Jang

TRADUCTORES: Virginia L. Grandjean, Andrew Wiles, Elisabete Fonseca,  
Misha Andronov, William Zhang, Paul Hyungkeun Choi

DIRECTOR CREATIVO

**Matthew Niermann, Ph.D.**

PRODUCCIÓN CREATIVA

*California Baptist University*

DISEÑO **Anne Sowers**

DISEÑO **Joseph Suzuki**

DISEÑO **Elizabeth Robblee**

DISEÑO **Marissa Clark**

ANALISTA DE DATOS **Tyler Mazzagatte**

# I

# ESTADO DE LA GRAN COMISIÓN



**INTRODUCCIÓN** ..... *pág. 1*



**ESTADO ACTUAL** ..... *pág. 10*

Cristianismo global ..... *pág. 11*

Confesiones cristianas ..... *pág. 12*

Protestantes e independientes ..... *pág. 13*

Evangélicos y pentecostales ..... *pág. 14*

Misioneros ..... *pág. 15*

Personas evangelizadas ..... *pág. 16*

No alcanzados ..... *pág. 17*

Movimientos de formación de discípulos ..... *pág. 19*

Compromiso con la Biblia digital ..... *pág. 20*

Idioma ..... *pág. 21*

Traducción de la Biblia ..... *pág. 22*

Donaciones de fondos ..... *pág. 24*

Discipulado de la Gran Comisión ..... *pág. 25*

# II

## DE HOY A 2050



### ¿QUÉ ES EL CRISTIANISMO POLICÉNTRICO? ..... *pág. 29*

Misiones mundiales policéntricas / Movilización policéntrica de recursos / El crecimiento de Asia / El crecimiento de África / Movimientos misioneros del mundo mayoritario



### ¿DÓNDE PODREMOS ENCONTRAR ESPERANZA? ..... *pág. 35*

Política radical / Islam / Secularismo



### ¿CUÁL ES LA BASE DE LA CONFIANZA? ..... *pág. 47*

Propaganda y descentralización de los medios / Efecto visual como validación de la verdad / Retos a la verdad objetiva / Integridad y anticorrupción



### ¿CUÁLES SON LAS NUEVAS TENDENCIAS DEMOGRÁFICAS? ..... *pág. 56*

Envejecimiento de la población mundial / Población juvenil por regiones / La nueva clase media



### ¿QUÉ ES LA COMUNIDAD? ..... *pág. 62*

Gente en movimiento / Comunidades urbanas / Etnicismo



### ¿QUÉ ES JUSTO Y EQUITATIVO? ..... *pág. 70*

Persecución religiosa / Derecho a la libertad / Pobreza y brechas de acceso / El hombre y la mujer como socios plenos en el evangelio / Oportunidades para personas con discapacidad



### ¿QUÉ ES SOSTENIBLE? ..... *pág. 79*

Crecientes índices de deuda / Cuidado de la creación / Salud mundial / Salud mental / Influencia social del cristianismo



### ¿QUÉ SIGNIFICA SER HUMANO? ..... *pág. 86*

Inteligencia artificial / Transhumanismo / Sexualidad y género



### ¿QUÉ ES UNA VIDA DIGITAL? ..... *pág. 94*

Comunidades digitales / Trabajo virtual / Descentralización y Web3



### ¿QUÉ ES MINISTRAR EN LA ERA DIGITAL? ..... *pág. 101*

Compromiso con las Escrituras / Datos ministeriales / Formas de iglesia / Evangelismo de proclamación / Discipulado

# III

## CONSIDERACIONES REGIONALES

### CARIBE ..... *pág. 112*

Denise Margaret-Thompson, Anthony Oliver, Joy Wilson

### ASIA DEL ESTE ..... *pág. 112*

Bolortuya Damdinjav, Hyung Keun Paul Choi, Chulho Han, Masanori Kurasawa, David Ro, Vanessa Hung Wong Wai Ling

### EPSA (África de habla inglesa, portuguesa y española) ..... *pág. 112*

Raymond L. Bukenya, Joseph Byamukama, Rudolf Kabutz, Hesbone Kang'e, Racheal Mutesi Kwetolaku, Rosemary Mbogo

### EURASIA ..... *pág. 112*

Mirzabek Dosov, Alex Spichak, Ruslan Zagidulin

### EUROPA ..... *pág. 112*

Julia Garschagen, Luke Greenwood, Rolf Kjøde, Jim Memory, Usha Reifsnider, Janet Sewell

### ÁFRICA DE HABLA FRANCESA ..... *pág. 112*

Cossi Augustin Ahoga, Fohle Lygunda, Rubin Pohor

### AMÉRICA LATINA ..... *pág. 113*

Daniel Biachi, Analia Saracco

### ORIENTE PRÓXIMO Y ÁFRICA DEL NORTE ..... *pág. 113*

Rafik Eagdy Barsoum, Salim J. Munayer, Jack Sara

### AMÉRICA DEL NORTE ..... *pág. 113*

Andy Cook, Dee Crye, D.A. Horton, Todd Korpi, Joshua Laxton, Michael Lee, Andrew MacDonald, Ed Stetzer, Andrea Summers, Daniel Yang

### OCEANÍA ..... *pág. 113*

Chris Edwards, Ainsley Freeman, Elliot Keane, Tammy White

### ASIA DEL SUR ..... *pág. 113*

Shivraj K. Mahendra, ed., Stephen King, Rubab Raza, Ruth Surenthiraraj, Richard Howell, Raju Gurung, Joel Christian, Bony Baroi, Adeel Samuel

### SUDESTE ASIÁTICO ..... *pág. 113*

Philip Chang, I'Ching Chan-Thomas, Manik Corea, Rei Lemuel Crizaldo, Sakunee Kriangchaipon, Ishak Sukamto

# CONTRIBUCIONES DE LOS AUTORES

I PARTE 1 II PARTE 2 III PARTE 3

II Sung Ho (Daniel) Ahn  
*Asia Del Este*

II Cossi Augustin Ahoga  
*África De Habla Francesa*

II Seyram Amenyedzi  
*EPSA*

II Uchenna Anyanwu  
*EPSA*

II Seth Appiah-Kubi  
*EPSA*

II Tehmina Arora  
*Asia Del Sur*

III Bony Baroi  
*Asia Del Sur*

III Rafik Wagdy Barsoum  
*Oriente Próximo Y África Del Norte*

II Ana Lucia Bedicks  
*América Latina*

II Dave Benson  
*Oceanía*

III Daniel Biachi  
*América Latina*

II Darrell Bock  
*América Del Norte*

II Karen Bomilcar  
*América Latina*

II Dave Bookless  
*Europa*

II David Brown  
*Europa*

III Raymond L. Bukenya  
*EPSA*

III Joseph Byamukama  
*EPSA*

II David Fernández Caballero  
*América Latina*

II Cristian Castro  
*América Latina*

III I'Ching Chan-Thomas  
*Sudeste Asiático*

III Philip Chang  
*Sudeste Asiático*

II David Chao  
*América Del Norte*

III Hyung Keun Paul Choi  
*Asia Del Este*

III Joel Christian  
*Asia Del Sur*

II Latha Christie  
*Asia Del Sur*

II Calida Chu  
*Asia Del Este*

II Seung-hyun Chung  
*Asia Del Este*

II Soojin Chung  
*Asia Del Este*

III Andy Cook  
*América Del Norte*

II Yolande Cooke  
*Caribe*

III Manik Corea  
*Sudeste Asiático*

III Rei Lemuel Crizaldo  
*Sudeste Asiático*

III Dee Crye  
*América Del Norte*

II Lars Dahle  
*Europa*

III Bolortuya Damdinjav  
*Asia Del Este*

II Afia Darkwa  
*EPSA*

II Décio De Carvalho  
*América Latina*

II Dave Deuel  
*América Del Norte*

II Bob Doll  
*América Del Norte*
















II David Doong  
*Asia Del Este*

III Mirzabek Dosov  
*Eurasia*

II Olof Edsinger  
*Europa*

# CONTRIBUCIONES DE LOS AUTORES

Continuado

- |   |  |  |
|---|--|--|
|  Chris Edwards<br><i>Oceanía</i>                               |  Chulho Han<br><i>Asia Del Este</i>         |  Redina Kolaneci<br><i>Europa</i>                     |
|  Natasha Edwards<br><i>Oceanía</i>                             |  Andrew Hang<br><i>Sudeste Asiático</i>     |  Ruth Elisabeth Kopf<br><i>América Latina</i>         |
|  Rita El-Mounayer<br><i>Oriente Próximo Y África Del Norte</i> |  Robin Harris<br><i>América Del Norte</i>   |  Todd Korpi<br><i>América Del Norte</i>               |
|  Kavitha Emmanuel<br><i>Asia Del Sur</i>                       |  Lara Heneveled<br><i>América Del Norte</i> |  Larry Kraft<br><i>Europa</i>                         |
|  Ted Esler<br><i>América Del Norte</i>                         |  Desmond Henry<br><i>EPSA</i>               |  Stephanie Kraft<br><i>Europa</i>                     |
|  Andrew Feng<br><i>América Del Norte</i>                       |  D.A. Horton<br><i>América Del Norte</i>    |  Sakunee Kriangchaipon<br><i>Sudeste Asiático</i>     |
|  Yang Fenggang<br><i>Asia Del Este</i>                        |  Richard Howell<br><i>Asia Del Sur</i>     |  Masanori Kurasawa<br><i>Asia Del Este</i>           |
|  Ainsley Freeman<br><i>Oceanía</i>                           |  Nora Hughes<br><i>América Del Norte</i>  |  Jonas Kurlberg<br><i>Europa</i>                    |
|  Bulus Galadima<br><i>EPSA</i>                               |  Nathan John<br><i>Asia Del Sur</i>       |  Keim-Kiok Kwa<br><i>Sudeste Asiático</i>           |
|  Julia Garschagen<br><i>Europa</i>                           |  Judith Johnston<br><i>Caribe</i>         |  Racheal Mutesi Kwetolaku<br><i>EPSA</i>            |
|  Nydia Garcia-Schmidt<br><i>América Latina</i>               |  Guichun Jun<br><i>Asia Del Este</i>      |  Jasmine Kwong<br><i>Sudeste Asiático</i>           |
|  Johnny Gathuku<br><i>EPSA</i>                               |  Rudolf Kabutz<br><i>EPSA</i>             |  Joshua Laxton<br><i>América Del Norte</i>          |
|  Maggie Gathuku<br><i>EPSA</i>                               |  Hesbone Kang'e<br><i>EPSA</i>            |  Marlies Leong-Hartkamp<br><i>Oceanía</i>           |
|  Sam George<br><i>Asia Del Sur</i>                           |  Elliot Keane<br><i>Oceanía</i>           |  Jason Lee<br><i>Sudeste Asiático</i>               |
|  Wanjiru Gitau<br><i>EPSA</i>                                |  Angela Kim<br><i>Oceanía</i>             |  Michael Lee<br><i>América Del Norte</i>            |
|  Luke Greenwood<br><i>Europa</i>                             |  Stephen King<br><i>Asia Del Sur</i>      |  Tyler Lenocker<br><i>América Del Norte</i>         |
|  Raju Gurung<br><i>Asia Del Sur</i>                          |  Rolf Kjøde<br><i>Europa</i>              |  Stefan Lindholm<br><i>Europa</i>                   |
|  Mimi Haddad<br><i>América Del Norte</i>                     |  Manfred Kohl<br><i>América Del Norte</i> |  Vanessa Hung Wong Wai Ling<br><i>Asia Del Este</i> |

# CONTRIBUCIONES DE LOS AUTORES

Continuado

- |   |  |   |
|---|--|---|
| II Timothy Liu<br><i>Sudeste Asiático</i>                         | II Eva Nappier<br><i>América Del Norte</i>         | III Mick Pope<br><i>Oceanía</i>                           |
| II Andrew Loke<br><i>Asia Del Este</i>                            | II Héber Negrão<br><i>América Latina</i>           | III Rubab Raza<br><i>Asia Del Sur</i>                     |
| II Folhe Lygunda<br><i>África De Habla Francesa</i>               | II Jasmine Ng<br><i>Sudeste Asiático</i>           | II Usha Reifsnider<br><i>Europa</i>                       |
| III Andrew MacDonald<br><i>América Del Norte</i>                  | II Edmund Ng<br><i>Sudeste Asiático</i>            | II Bong Rin Ro<br><i>Asia Del Este</i>                    |
| II Melba Maggay<br><i>Sudeste Asiático</i>                        | II Matthew Niermann<br><i>América Del Norte</i>    | II David Ro<br><i>Asia Del Este</i>                       |
| III Shivraj K. Mahendra<br><i>Asia Del Sur</i>                    | II Roch Ntankeh<br><i>África De Habla Francesa</i> | II Adriana Saldiba<br><i>América Latina</i>               |
| II Esther Malm<br><i>EPSA</i>                                     | II Brian F. O'Connell<br><i>América Del Norte</i>  | III Analia Saracco<br><i>América Latina</i>               |
| II Jason Mandryk<br><i>Europa</i>                                 | II Kehinde Ojo<br><i>EPSA</i>                      | III Adeel Samuel<br><i>Asia Del Sur</i>                   |
| III Denise Margaret-Thompson<br><i>Caribe</i>                     | III Anthony Oliver<br><i>Caribe</i>                | II Christie Samuel<br><i>Asia Del Sur</i>                 |
| II Nicole Martin<br><i>América Del Norte</i>                      | II Matheus Ortega<br><i>América Latina</i>         | II Jack Sara<br><i>Oriente Próximo Y África Del Norte</i> |
| II Rosemary Mbogo<br><i>EPSA</i>                                  | II Lisa Pak<br><i>América Del Norte</i>            | II Sharoon Sarfraz<br><i>Asia Del Sur</i>                 |
| II Stephen Mbogo<br><i>EPSA</i>                                   | II Nick Parker<br><i>EPSA</i>                      | II Leslie Segraves<br><i>América Del Norte</i>            |
| II Tom McCormick<br><i>América Del Norte</i>                      | II James Patole<br><i>Asia Del Sur</i>             | II Geleta Semeso<br><i>EPSA</i>                           |
| III Jim Memory<br><i>Europa</i>                                   | II Peter Philips<br><i>Europa</i>                  | III Janet Sewell<br><i>Europa</i>                         |
| II Kosta Milkov<br><i>Europa</i>                                  | II Lazarus Phiri<br><i>EPSA</i>                    | II Mary-Jo Sharp<br><i>América Del Norte</i>              |
| III Salim J. Munayer<br><i>Oriente Próximo Y África Del Norte</i> | II Mac Pier<br><i>América Del Norte</i>            | II Michael Soderling<br><i>América Del Norte</i>          |
| II Kevin Murithi<br><i>EPSA</i>                                   | II John Plake<br><i>América Del Norte</i>          | II Jocabed Solano<br><i>América Latina</i>                |
| II Martha Mwendafilumba<br><i>EPSA</i>                            | II Rubin Pohor<br><i>África De Habla Francesa</i>  | III Alex Spichak<br><i>Eurasia</i>                        |

# CONTRIBUCIONES DE LOS AUTORES

Continuado

- |  |   |   |
|--|---|---|
| II Garrett Starr<br><i>Europa</i>                  | II Babu Karimkuttickal Verghese<br><i>Asia Del Sur</i>        | II Timothy Wong<br><i>Sudeste Asiático</i>                |
| III Ed Stetzer<br><i>América Del Norte</i>         | II Tharwat Wahba<br><i>Oriente Próximo Y África Del Norte</i> | II Menchit Wong<br><i>Sudeste Asiático</i>                |
| III Ishak Sukamto<br><i>Sudeste Asiático</i>       | II Patricia Weerakoon<br><i>Sudeste Asiático</i>              | II Allice Yafeh-Deigh<br><i>EPSA</i>                      |
| III Ruth Surenthiraraj<br><i>Asia Del Sur</i>      | II Danny Weiss<br><i>América Del Norte</i>                    | III Daniel Yang<br><i>América Del Norte</i>               |
| III Andrea Summers<br><i>América Del Norte</i>     | III Tammy White<br><i>Oceanía</i>                             | II Jenny Yang<br><i>América Del Norte</i>                 |
| II Karen Swallow-Prior<br><i>América Del Norte</i> | II Dan Whitenack<br><i>América Del Norte</i>                  | II Mark Yarhouse<br><i>América Del Norte</i>              |
| II Efraim Tendo<br><i>Sudeste Asiático</i>         | II Roshini Wickremesinhe<br><i>Asia Del Sur</i>               | III Ruslan Zagidulin<br><i>Eurasia</i>                    |
| II Jason Thacker<br><i>América Del Norte</i>       | II Annelies Wilder-Smith<br><i>Europa</i>                     | II Anne Zaki<br><i>Oriente Próximo Y África Del Norte</i> |
| II Rodrigo Tinoco<br><i>América Latina</i>         | II Terran Williams<br><i>EPSA</i>                             |   |
| II Mariam Varghese<br><i>América Del Norte</i>     | III Joy Wilson<br><i>Caribe</i>                               |   |



# LA GRAN COMISIÓN: UNA BASE TEOLÓGICA

*Victor Nakah and Ivor Poobalan*

## Introducción

Es innegable que hoy en día, la frase «la gran comisión» es una de las más utilizadas dentro de la comunidad cristiana mundial. Es el lema que ha impulsado algunas de las mayores iniciativas evangelísticas de los tiempos modernos. Se lo asocia principalmente con Mateo 28:18-20 y es una expresión que resulta tan natural al oído cristiano que suena como una frase extraída directamente de las Escrituras. No es así. Es más: no han pasado más de ciento cincuenta años desde que la frase «la gran comisión» adquirió el sentido popular. ¿Cómo llegó, entonces, a estar tan difundida?

Fue Hudson Taylor (1832-1905) quien primero introdujo esta frase en la jerga misionera. Al parecer, la tomó prestada de los escritos de un misionero neerlandés, Justinian von Welz (1621-1688), quien la había utilizado como título de Mateo 28:18-20. Por 1600 años, aproximadamente hasta que se publicaron los escritos de von Welz, el propósito principal de este texto de Mateo fue más amplio: «como el fundamento trinitario de la eclesiología, y no como fanfarria de la misionología».<sup>1</sup> Es importante hacer esta observación histórica porque la aplicación contemporánea del clímax de Mateo podría socavar inadvertidamente los énfasis cristológico y eclesiológico de su relato, los cuales proporcionan el contexto necesario para la misión cristiana.<sup>2</sup>

No obstante, el empleo eficaz de las palabras con las que Jesús se despide en Mateo (y Marcos) como base bíblica para la evangelización del mundo precedió a Hudson Taylor. Estas palabras impulsaron el apasionado alegato de William Carey en 1792, que marcó el punto de inflexión en las misiones modernas.<sup>3</sup> Carey escribió:

Nuestro Señor Jesucristo, poco antes de partir, comisionó a sus apóstoles a ir y enseñar «a todas las naciones» (Mt 28:19); o como lo expresa otro evangelista, «Id por todo el mundo y predicad el evangelio a toda criatura» (Mr 16:15). Esta Comisión fue tan extensa como era posible, y los puso en la obligación de dispersarse por todos las naciones del mundo conocido, y predicar a todos sus habitantes sin excepción ni limitación.<sup>4</sup>

En consecuencia, con el impulso renovado hacia las misiones en Asia y África durante el auge del Imperio británico, las últimas palabras que dijo Jesús a sus apóstoles en los Evangelios y en Hechos captaron nuevamente la atención. Dentro de estas perícopas (que narraban las ocasiones en que Jesús se apareció tras su resurrección) se encontraron referencias dispersas que especificaban lo que se esperaba que hicieran los apóstoles tras la partida de Jesús. Lo que es más importante, mostraban el alcance internacional y mundial de su empresa misionera, que resonaba bien con el mundo que ya existía del imperialismo europeo. Por consiguiente, estos textos compitieron por ser la base escritural ideal para motivar a las iglesias locales a renovar su compromiso con la misión transcultural y la evangelización del mundo.

Además, tras la segunda guerra mundial, Estados Unidos modificó su política exterior a fin de implicarse de forma más proactiva con las naciones del mundo. Esto llevó a las agencias misioneras cristianas con sede en Estados Unidos a mirar también hacia el exterior y a destinar ingentes recursos a la obra de la gran comisión: la evangelización de las naciones no alcanzadas del mundo.



### Las raíces de la gran comisión

En términos generales, la gran comisión es una referencia al mandato que el Señor Jesús le encomendó a la iglesia por medio de sus apóstoles, a fin de que lo llevaran a cabo en el período entre su ascensión y su retorno. No obstante, desde una perspectiva escritural, podría considerarse que Mateo 28:18-20 no es tanto un llamado inaugural, sino más bien el punto culminante de un llamamiento emitido por Dios en el Antiguo Testamento, que se remonta al llamado de Abraham (Génesis 12:1-3). Se trata de Dios llamando a un pueblo a acudir a él a fin de darse a conocer a toda la humanidad.<sup>5</sup> Este tema continúa desarrollándose en las Escrituras. Casi no se distinguen lecturas de los libros del AT que no muestren directa o indirectamente el tema de la «gran comisión».

La característica más sorprendente del mandato misionero que Dios dio a Israel en el Antiguo Testamento es el gran amor que Dios extendió a las naciones, más allá del pueblo judío. Podemos ver esto en la promesa de que «serán benditas todas las familias de la tierra» por causa de Abraham (Génesis 12:1-3) o en la visión profética que tuvo Isaías, según la cual llegaría el día en que las naciones gentiles correrían a Sión para ser instruidas en los caminos de Yahveh (Isaías 2:1-4). Cuando Dios le encarga a Jonás que vaya a la Nínive pagana (Jonás 1:2), queda ilustrado poderosamente este ideal general del Antiguo Testamento de la misión que tiene Dios para lograr por medio de Israel.

#### *La base del Nuevo Testamento para la gran comisión*

Los versículos más famosos de la gran comisión han sido extraídos de una recopilación de las instrucciones que Jesús les dio directamente a sus once apóstoles al despedirse. Además de la referencia principal, Mateo 28:18-20, se suele incluir también a las siguientes: Marcos 16:15, Lucas 24:46-49 y Hechos 1:8.<sup>6</sup> En conjunto, estos textos comparten varios denominadores comunes.

En primer lugar, Jesús los pronuncia en un contexto muy tenso: en las ocasiones en que

se presentó ante sus discípulos tras su resurrección. Para la iglesia primitiva, estas narraciones y su contenido habrán cobrado gran importancia por ser las últimas palabras de su líder victorioso. En segundo lugar, en todos estos casos Jesús especifica cuáles eran las responsabilidades que debían asumir los discípulos: «hagan discípulos [...] bautizándolos [...] y [...] enseñándoles» (Mateo), «anuncien las buenas noticias» (Marcos) y «[sean] testigos» (Lucas y Hechos). Vemos cómo, a medida que se desarrolla la historia de la iglesia (tal como la relatan Hechos y las epístolas del Nuevo Testamento), son estas las actividades que pasan a un primer plano: la evangelización por medio de testigos, la proclamación y las demostraciones de poder, la incorporación a la iglesia mediante el bautismo y la maduración en el discipulado a través de las enseñanzas. En tercer lugar, cada uno de estos versículos va dirigido a un público internacional y mundial: «todas las naciones» (Mateo, Lucas), «toda criatura» (Marcos) y «hasta en los confines de la tierra» (Hechos).

Por estas características, se sacó provecho de los textos elegidos, que resultaron ideales para motivar a las misiones transculturales y ofrecieron un paradigma revisado para la misión mundial a partir de fines del siglo XIX. Se llamó a los cristianos a viajar con urgencia a regiones del mundo que hasta entonces no habían sido evangelizadas, a fin de ganar a la gente para la fe mediante el testimonio personal y la proclamación pública.

En retrospectiva, está claro que los requisitos explícitos de los versículos escogidos sobre la gran comisión matizaron bastante la teología y la praxis de la empresa misionera. El énfasis que se hacía en la necesidad de responder a las necesidades sociales y de trabajar por la transformación de la sociedad (cosas a las que antes se consideraba el mínimo irreducible de la misión cristiana) fue quedando cada vez más marginado y a menudo se lo abandonó por completo. Al separar, en la evangelización, la dimensión societal de la dimensión de la proclamación, se generarían tensiones inmensas dentro de la comunidad cristiana mundial y se empujaría a la iglesia inexorablemente hacia la resolución de dicha tensión. Posteriormente hubo un reconocimiento y una apropiación



## INTRODUCCIÓN

de la «gran comisión» del Evangelio de Juan (20:19–23), lo que le permitió a la iglesia hacer exactamente eso.

*Mateo 28:18–20: La autoridad, el alcance y el propósito de la gran comisión*

La gran comisión de Mateo resume con brillantez los temas que se tratan en todo el Evangelio de Mateo.<sup>7</sup> A menudo se la considera la fuente para entender lo que Jesús espera de su iglesia en el período comprendido entre su ascensión y su retorno.

La gran comisión fue emitida como una directriz a seguir, un mandato a obedecer y un decreto a ejecutar. Era un mandato con una legitimidad sin precedentes. En las palabras de Steve Hawthorne: «Jamás ha habido tal poder en manos de persona alguna. Él nunca será superado. Nunca abdicará de su reinado. Nunca se detendrá hasta que haya completado la plenitud del propósito del Padre».<sup>8</sup>

En otras palabras, la gran comisión es más que una simple declaración personal o política. Es una declaración que anuncia la supremacía y el señorío universal de Jesucristo. Es por causa de quién es Jesús que debemos llamar a todas las personas a tener fe en él y en ningún otro: a abandonar las demás lealtades, religiones, deidades falsas e ideologías contradictorias para seguirlo solamente a él.

La gran comisión proviene directamente del Señor resucitado, la cabeza de todos los principados y el poseedor de todas las cosas. Esto comunica el peso que tiene la comisión y la deuda que tenemos nosotros: debemos llevarla a cabo. No podemos llamarlo Señor y no valorar su palabra. El enunciado de Mateo es llamativo por el énfasis que hace en la exhaustividad que señala el término «todo».

1. Toda autoridad: Jesús les asegura a sus discípulos que su autoridad es omnímoda: «Se me ha dado toda autoridad en el cielo y en la tierra». Jesús tiene derecho a dar órdenes, a tomar decisiones y a imponer obediencia. Su autoridad es legítima porque se le ha «dado»; no la ha robado ni arrebatado (Filipenses 2:9–11). Además, no es una autoridad que esté limitada a este mundo, sino una que aplica por igual tanto en el reino terrenal como el celestrial.

Quien da la comisión no está luchando por permanecer al mando, pues «el Padre no juzga a nadie, sino que todo juicio lo ha delegado en el Hijo [...] y le ha dado autoridad para juzgar, puesto que es el Hijo del hombre» (Juan 5:22, 27).

El hecho de que la gran comisión esté basada en esta autoridad dice mucho sobre la intención que tiene Dios de que la obra sea llevada a cabo. Con esta autoridad, no solo podemos estar seguros de que seremos liberados de todo mal, sino que también confiamos en que, cuando más importa, no seremos defraudados, pues el Padre «todo lo [puso] bajo sus pies» (Hebreos 2:8).

2. Todas las naciones: Cuando Jesús dijo: «vayan y hagan discípulos de todas las naciones», estableció el alcance ilimitado de la gran comisión. No obstante, debemos prestar especial atención al llamado no solo a ir y proclamar, sino a «hacer discípulos de las naciones» (a llevar a personas de todos los grupos étnicos a seguir verdaderamente al Mesías). El llamado no es solo para unos pocos grupos de personas cuidadosamente seleccionados, sino a todos. Que el alcance de la comisión sea exhaustivo sugiere que en cada generación, los seguidores de Cristo tienen que buscar influir en todas las personas para que consideren válida la afirmación de que Jesús es el Señor.

El llamado es a establecer comunidades de adoradores que amen a Cristo, odien el pecado y honren a Dios, de generación a generación y de nación a nación. Es necesario hacer esfuerzos apreciables para que se pueda cosechar la obediencia los que fueron alcanzados. El cumplimiento de la gran comisión no se mide tanto por las distancias viajadas como por la cualidad del seguidorazgo de aquellos a quienes se atrajo y nutrió para que guarden lealtad a Cristo en su vida diaria.

3. Todos los mandamientos: Aquellos a quienes Cristo envía tienen que enseñar todos sus mandamientos. La gran comisión prohíbe que quienes sigan a Cristo tengan una actitud selectiva hacia sus exigencias. No podemos escoger y seleccionar o añadir lo que queremos. Su instrucción es que enseñemos «todo lo que les he mandado a ustedes».



## INTRODUCCIÓN

4. En todo: Al concluir con la comisión de esta forma, Jesús deja entrever la continuidad de su presencia, más allá de la circunstancia o del clima en que se lleve a cabo la gran comisión. Jesús prometió que estaría siempre con sus seguidores, incluso hasta el fin de los tiempos. Ese fin podría significar el fin de los tiempos o el fin del mundo habitado, a pesar del peligro, las amenazas y las pruebas.

La frase «estaré con ustedes siempre, hasta el fin del mundo» es reconfortante: no importa qué nos ataque al ir a los confines del mundo. Con esta afirmación llega la seguridad, el prestigio y el poder de su presencia que está todo el tiempo.

### Que hacer discípulos sea el propósito definitivo

«Hagan discípulos» es el núcleo del mandato de Jesús en Mateo 28:19. En griego, la forma imperativa de este verbo tan inusual (*mathēteuō*) se utiliza excepcionalmente.<sup>9</sup> Los términos «bautizándolos» y «enseñándoles» aparecen en participio y subordinados al mandato principal de hacer discípulos.<sup>10</sup> La tarea de discipulado de la gran comisión es tanto mundial como instructivamente transcultural. En la gran comisión, vemos la dimensión de la pasión de Dios por todo pueblo e idioma y por toda lengua y tribu del mundo. Aquí Jesús utiliza la frase «hagan discípulos de todas las naciones» (*ethnos*). Esto va más allá de la generalización de los estados geopolíticos: es una referencia a los denominados «grupos étnicos»,<sup>11</sup> de los que se calcula que hay 17 453 en el mundo actual.<sup>12</sup>

Con miles de misioneros desplegados por todo el planeta bajo los auspicios de numerosas sociedades misioneras, la evangelización de dos tercios del mundo ha alcanzado niveles sin precedentes. A las comunidades cristianas plantadas en Asia, África y Latinoamérica durante el siglo XIX las regaron las iniciativas evangelizadoras masivas de las organizaciones evangélicas occidentales del siglo XX. Simultáneamente, un número sin precedentes de movimientos misioneros indígenas en todo el sur global intensificaron sus esfuerzos por dar testimonio de Cristo de formas que fueran contextualmente eficaces.

Como resultado, las iglesias crecieron exponencialmente, lo que nos llevó a descubrir, con sorpresa, a principios del siglo XXI, que el rostro del cristianismo ya no era estereóticamente blanco. Ahora era más probable que la imagen del cristianismo en el mundo fuera la de un rostro negro de África, Latinoamérica u Asia Oriental.<sup>13</sup> Philip Jenkins proyectó en 2002 que de los 2600 millones de cristianos que se estima que haya en 2025, «633 millones vivirán en África, 640 millones en Latinoamérica y 460 millones en Asia. Europa, con 555 millones, pasará a ocupar el tercer lugar».<sup>14</sup>

Timothy Tennet señala que los movimientos cristianos indígenas alcanzaron un crecimiento sin precedentes del 5000 % en el sur global: «de solo ocho millones a comienzos del siglo XX, pasaron a 423 millones a finales del siglo».<sup>15</sup>

Nunca, desde los primeros siglos, creció con tanta velocidad el cristianismo en sociedades que antes no habían sido evangelizadas dentro de Latinoamérica, África y Asia. Las historias más recientes de crecimiento eclesial en Asia, por ejemplo (en lugares como China, Irán y Nepal) son nada menos que milagrosas, porque el evangelio prosperó en contextos predominantemente comunistas, islámicos e hindúes, donde la antipatía y la hostilidad sostenidas han sido más vocales y activas.

Sin embargo, a diferencia de lo que sucedía en los períodos apostólicos y posapostólicos, el compromiso de la iglesia moderna a dar testimonio no se ha visto acompañado por un compromiso a hacer discípulos. En consecuencia, nos vemos obligados a reconocer que hoy en día, la espiritualidad cristiana mundial corre el riesgo de «abarcar mucho y apretar poco». ¿Acaso la iglesia evangélica, en su entusiasmo por enfrentarse a la teología liberal y aseverar la unicidad de Cristo y la necesidad de que el evangelio sea proclamado, no se preparó adecuadamente para la cosecha de nuevos creyentes que emergería a raíz del testimonio fiel de comunidades de iglesias vibrantes?

*Juan 20:19–23: Un paradigma de la gran comisión*

Anteriormente señalamos cómo los textos escogidos de la gran comisión se caracterizaron por hacer énfasis en el testimonio verbal y la proclamación, lo que al parecer invalidaba



## INTRODUCCIÓN

la larga tradición cristiana de que las obras de caridad y las acciones sociales fueran imperativos misionales de la iglesia. Desde entonces, esta tensión ha llevado a que exista una desafortunada dicotomía entre la «evangelización» y la «acción social», que ha estado tras las iniciativas misioneras de gran parte del siglo XX.<sup>16</sup>

Fue en ese contexto que otro versículo «de la gran comisión» comenzó a destacar (Juan 20:19–23). La incorporación de este versículo (al que se conoce como «la gran comisión según Juan») al grupo de los pasajes de la gran comisión ha desempeñado un papel fundamental al modelar nuestra teología de la gran comisión.

John Stott es reconocido, y con razón, por demostrar hábilmente cuán válido y contribuyente es este pasaje para que logremos un entendimiento bíblico de la gran comisión.<sup>17</sup> Aunque este versículo también pertenece a los testimonios de las ocasiones en que el Jesús resucitado se presentó y dio instrucciones, es evidente que es impreciso en cuanto a las responsabilidades específicas que menciona, por lo que había quedado excluido del grupo de pasajes de la gran comisión («Como el Padre me envió a mí, así yo los envío a ustedes». Juan 20:21).<sup>18</sup>

A diferencia de las instrucciones que aparecen en los Evangelios sinópticos y en Hechos, la gran comisión de Juan llama la atención por guardar silencio sobre las tareas específicas que se espera que lleven a cabo los creyentes (como «proclamar» o «dar testimonio»). Tampoco muestra interés en detallar los contextos específicos en los que la iglesia debe cumplir con su comisión (como «todas las naciones» o «hasta en los confines de la tierra»).

¿Cómo contribuye Juan, entonces, a que la iglesia entienda el mandato que Jesucristo le dejó? Como veremos, esta formulación única en el evangelio de Juan amplía significativamente el alcance del compromiso cristiano en el mundo. En lugar de establecer una agenda a seguir para los apóstoles tras la ascensión de Jesús, la gran comisión según Juan (20:21) presenta un paradigma según el cual actuar.

Así, la gran comisión según Juan no especifica qué tareas y actividades debían acompañar a la misión cristiana o en qué lugares debía llevarse

a cabo. En cambio, este pasaje es único porque allí Jesús les dice a sus discípulos cómo deben pensar en lo que han de hacer y en los lugares donde han de hacerlo.

### *Encarnación como la postura de los agentes de la gran comisión*

¿A qué se refería Jesús cuando dijo: «Como el Padre me envió a mí, así yo los envío a ustedes» (Juan 20:19–23)? Nunca podremos comprender cómo es que estamos enviados si no logramos apreciar cómo es que el Padre envió al Hijo. ¿Cómo fue, entonces, que el Padre envió a su Hijo amado?

Para responder a esta pregunta, nos volvemos inmediatamente al prólogo de Juan y a su declaración definitoria del Hijo y su misión: «Y el Verbo se hizo hombre y habitó entre nosotros. Y contemplamos su gloria, la gloria que corresponde al Hijo único del Padre, lleno de gracia y de verdad» (1:14). Aquí vemos que la postura fundamental del Hijo divino era encarnacional y que queda expresada por dos términos que resaltan: «se hizo hombre» y «habitó».

En cuanto al primero, Juan utiliza deliberadamente el término griego *sarx* (hombre), que connotaba corporeidad, limitaciones físicas, mortalidad y pasiones. En la cosmovisión griega de la época, se consideraba que el *sarx* era antitético de lo espiritual y lo noble. Juan podría haber utilizado otras palabras para describir la encarnación del Hijo divino, como *anthrōpos* (humano) o *sōma* (cuerpo). Al utilizar radicalmente el término *sarx* subraya que tiene la intención de establecer que Jesús se convirtió en alguien completamente humano cuando fue «enviado» a cumplir la misión del Padre. Se identificaría por completo con las criaturas humanas por ser un «hombre» él mismo.

El segundo término, «habitó», es una traducción de un verbo único, *eskenōsen*, que Juan acuñó con el propósito de mostrar su cristología de la encarnación. Juan utiliza el sustantivo *skēnos* (tienda) y hace alusión al tabernáculo israelita del Antiguo Testamento para crear un verbo único, «tabernaculó», y transmitir así poderosamente cómo la misión de Jesús exigía que estuviera asentada en el mundo su presencia, que podría mediar para que una humanidad rebelde reciba la gloria



## INTRODUCCIÓN

(1:14) y la gracia (1:17) de un Dios santo.

Al entender así la misión de Jesús, nos vemos obligados a situar la noción de la gran comisión dentro del marco más amplio de toda la persona y toda la obra de Jesús, tal como aparecen en los evangelios. La misión que es imperativa a la iglesia ya no puede quedar limitada solamente a los textos escogidos de los Sinópticos y de Hechos. Aunque puede que esos versículos pongan en primer plano el llamado que tiene la iglesia a dar testimonio verbalmente del evangelio del Señor Jesucristo, el pasaje de Juan nos desafía y nos dirige a enarbolar el paradigma consonante y las exigencias más amplias de ese llamado.

Cuando tenemos presente una comprensión más completa de la vida y el ministerio de Jesús a la hora de expresar la gran comisión, vemos cómo el Señor intercaló a la perfección los momentos de proclamación pública con actos de compasión, demostraciones de poder y la presencia significativa de su testimonio sostenido de la irrupción del reino de Dios.

De la misma manera, podemos argumentar que es más eficaz aquel testimonio evangelístico de Jesús como Salvador y Señor que integra la proclamación, la praxis y la presencia de la iglesia en el mundo. Es a esta integración de las prioridades misioneras aquello a lo que la iglesia debe aspirar al renovar su compromiso con la gran comisión.

### Conclusión

A las personas que tienen la mentalidad del reino se las conoce por tomarse en serio la gran comisión en su día a día. Llevan el mensaje del reino (la victoria de Dios sobre el pecado y Satanás) con convicciones osadas. Luchan por lograr la misión del reino y la evangelización mundial de todos los pueblos hasta que el nombre de Cristo sea conocido y honrado en todo el planeta. Este valor crucial del reino los impulsa.

Si somos los beneficiarios de las buenas noticias de Dios en Jesús, recibimos poder para convertirnos en discípulos (estudiantes o seguidores) de Jesús, nuestro maestro. El Espíritu Santo nos da poder para que seamos testigos. Y si de verdad estamos aprendiendo de

él, lo que estamos aprendiendo es demasiado bueno como para guardárnoslo para nosotros. Nos veremos impulsados a compartirlo. Esa es la naturaleza de la fe cristiana y la dirección del Espíritu Santo, quien siempre nos lleva a dar testimonio de Jesús y a glorificarlo (Juan 15:26 y 16:14).

Hay cientos de miles de congregaciones eclesiológicas con cientos de millones de seguidores de Jesucristo. No obstante, para ejecutar con éxito la gran comisión, necesitamos de una iglesia adecuada en la que la gente tenga el corazón y la mente en la gran comisión. Debemos levantar una comunidad de creyentes que estén unidos en su propósito y en lo que busquen y que procuren llevar a cabo el mandato de Jesús al pie de la letra. Necesitamos que las iglesias tengan líderes que comprendan el corazón mismo de la gran comisión.

La gran comisión no es una finalidad en sí, sino un medio para alcanzar un fin. El futuro es la presencia de toda tribu, lengua, nación e idioma adorando al Rey en el fin de los tiempos. En las palabras de John Piper: «Las misiones no son el objetivo [...]. El objetivo [...] es la adoración. Las misiones existen porque no hay adoración».<sup>19</sup> Las misiones son solo un medio para llegar a un fin. Por decirlo de otro modo, cuando la gran comisión se lleva a cabo con fidelidad bíblica, llevará a todas las naciones del mundo a adorar al Rey.

### Notas finales

1. Robbie F Castleman. 'The Last Word: The Great Commission: Ecclesiology' [La última palabra: la gran comisión: Eclesiología]. *Themelios* 32, ejemplar 3 (2007), 68.
2. «Es inadmisibles arrancar estas palabras del Evangelio de Mateo para darles una vida independiente, por así decirlo, sin referencia alguna al contexto en el que surgieron por primera vez» David Bosch. *Misión en transformación: Cambios de paradigma en la teología de la misión* (Libros Desafío, 2005), 43.
3. Véase Timothy Tennent, *Invitation to World Missions* [Invitación a las misiones del mundo] (Grand Rapids: Kregel, 2010), 258-264.
4. William Carey, *Una investigación sobre la obligación que tienen los cristianos de usar los medios para la conversión de los paganos* (Edición 2013, Seminario Bíblico William Carey), 5.



## INTRODUCCIÓN

5. «La Iglesia de todas las naciones es la continuidad, a través del Mesías Jesús, del pueblo de Dios en el Antiguo Testamento. Con ellos, hemos sido llamados a través de Abraham y comisionados para ser una bendición y una luz a las naciones» Extracto de *El compromiso de Ciudad del Cabo* por J Cameron ed. *Movimiento de Lausana* (communications@lausanne.org).
6. Si seguimos la lógica según la cual se ha identificado a estos pasajes como «de la gran comisión» (son instrucciones directas sobre responsabilidad específicas que Jesús dio a sus apóstoles al despedirse), entonces debemos prestarle atención a otro versículo similar al que se ha pasado por alto: Hechos 26:15–18. Es el relato de la gran comisión de Pablo por parte del Cristo resucitado. El Libro de Hechos alude a que Pablo fue el duodécimo apóstol (aunque, en sus palabras, fue como «uno nacido fuera de tiempo», 1 Co 15:8), lo que hace que su comisión sea única y el alcance de su llamado como «apóstol de los no judíos» (Gá 2:8) sea de suma importancia a la hora de determinar la intención del Señor para la misión de la iglesia. Tal parece que el potencial de estas referencias también debe tenerse en cuenta a la hora de desarrollar la base neotestamentaria para la misión mundial contemporánea.
7. «Mateo enfoca con estas palabras, como si fuera en un espejo ustorio, lo más valioso para él, colocándolas al final de su Evangelio como un remate precioso». Gerhard Friedrich citado por Bosch, *Misión en transformación*, 43.
8. Ralph D Winter y Steve Hawthorne ed. *Perspectivas del movimiento cristiano mundial-Ebook combinado* (Texas: Perspectivas Global Español, 2013), artículo Mandato en la montaña.
9. De las cuatro ocasiones en que aparece el término *mathēteuō*, tres se encuentran en Mateo (13:52, 27:57, 28:19; Hechos 14:21).
10. «El discipulado engloba todos estos esfuerzos. No sólo involucra los otros componentes del ministerio (enviar, ir, predicar, testificar, bautizar, enseñar y recibir el Espíritu) sino que también dirige cada actividad hacia el fin deseado, a saber, “hacer discípulos” de Cristo: hombres y mujeres que no sólo crean el evangelio sino que también continúen siguiendo el camino de Jesús» Robert E Coleman. *The Great Commission Lifestyle* [El estilo de vida de la gran comisión] (Grand Rapids, MI: Revell, 1992), 19–20.
11. Coleman, *Great Commission Lifestyle* [El estilo de vida de la gran comisión], 20: «Las palabras no hacen referencia a fronteras geográficas, sino más bien a todos los pueblos del mundo».
12. «Resumen mundial» *The Joshua Project*. Se accedió el 29 de septiembre de 2023. <https://joshuaproject.net/>.
13. Philip Jenkins. *The Next Christendom* [La próxima cristiandad] (Oxford: Oxford University Press, 2002), 2: «El estereotipo sostiene que los cristianos no son negros, pobres ni jóvenes. Si esto es cierto, la creciente secularización de Occidente sólo puede significar que el cristianismo está viviendo sus últimos días. Globalmente, la fe del futuro sería el islam. Sin embargo, en el último siglo, el centro de gravedad del mundo cristiano se ha desplazado inexorablemente hacia el sur: a África, Asia y Latinoamérica».
14. Jenkins, *Next Christendom*, [La próxima cristiandad] 3.
15. Timothy C Tennent. *Lausanne and Global Evangelicalism: Theological Distinctives and Missiological Impact* [Lausana y el evangelicalismo mundial: distintivos teológicos e impacto misionológico] por Margunn Serigstad Dahle, Lars Dahle, Knud Jorgensen eds. *The Lausanne Movement: A Range of Perspectives* [El movimiento de Lausana: una variedad de perspectivas] (Oxford: Regnum, 2014), 58.
16. «La relación entre las dimensiones evangelizadoras y las sociales constituye una de las áreas más espinosas en la teología y la práctica de la misión» Bosch, *Misión en transformación*, 266
17. «La “gran comisión” según Juan en general no ha sido percibida ni por los misiólogos ni por los evangelistas. Actualmente, le debemos a John R. Stott, “el arquitecto del congreso de Lausana sobre la evangelización del mundo” (1974) que se reconocía abiertamente la versión de Juan de la última comisión». Mortimer Arias y Alan Johnson. *The Great Commission—Biblical Models for Evangelism* [La gran comisión: modelos bíblicos del evangelismo] (Nashville: Abingdon, 1992), 79.
18. «[John Stott] confesó que no lo había visto porque se había concentrado en la proclamación verbal de las “otras tres versiones principales de la Gran comisión” (en los Evangelios sinópticos)». Arias y Johnson, *The Great Commission* [La gran comisión], 79.
19. John Piper. ¡Alégrense las naciones! La supremacía de Dios en las misiones (Editorial CLIE, Barcelona, 2007), 24



### Author Bios

**Victor Nakh** es un ministro presbiteriano ordenado y el director internacional de África subsahariana de MTW: Mission to the World [Misión para el mundo], el organismo perteneciente a la Iglesia Presbiteriana de Estados Unidos que envía misiones. Cuenta con un máster y un doctorado de la Universidad de Sudáfrica y de la Universidad de Stellenbosch. Victor trabajó en la Unión Bíblica y en IFES en Zimbabue antes de convertirse en el presidente del seminario de Theological College of Zimbabwe [Instituto Teológico de Zimbabue] desde 2000 hasta el 2010. Fue el presidente de la iniciativa Global Link de Lausana en Ciudad del Cabo y formó parte del comité de redacción de *El compromiso de Ciudad del Cabo*. Además, ha desempeñado funciones de liderazgo dentro de Overseas Council International y CURE International. Además de cumplir con sus responsabilidades ministeriales principales con MTW, Victor supervisa a estudiantes de SATS: South Africa Theological Seminary [Seminario Teológico de Sudáfrica], enseña en ARTS: Africa Reformation Theological Seminary [Seminario Teológico De la Reforma de África] en Uganda y forma parte de varias juntas directivas. Algunas de estas son: Child Theology Movement-Africa [Movimiento de Teología Infantil-África]; Khula Sizwe Trust [Fundación Khula Sizwe] (Zimbabue), Emmanuel Christian University [Universidad Cristiana Emmanuel] (Sudán del Sur), Partners in Health Trust [Socios de la Fundación Salud] (Zimbabue) y Forgotten Voices International [Voces Olvidadas Internacional] (EE.UU.). Victor es copresidente del Grupo de Trabajo de Teología del Movimiento de Lausana. Está casado con Nosizo, con quien tiene dos hijas.

**Ivor Poobalan** es el director de CTS: Colombo Theological Seminary (Seminario Teológico de Colombo) en Sri Lanka desde 1998. CTS es un seminario evangélico interdenominacional y trilingüe. El primer trabajo de Ivor fue como pastor de jóvenes de iglesias de Colombo. Se graduó con honores de London School of Theology [Universidad de Teología de Londres] (R. U.) con una licenciatura en teología y de Trinity International University (Universidad Internacional Trinidad) (Illinois, EE. UU.) con un máster en teología del Antiguo Testamento y las lenguas semíticas. En 2015, la Universidad de Ciudad del Cabo le confirió un doctorado por su disertación titulada: «¿Quién es “el dios de este mundo” de 2 Corintios 4:4?». Ivor trabaja en el Movimiento de Lausana como el copresidente del Grupo de Trabajo de Teología. Está casado con Denisa, con quien tiene dos hijas: Anisha Eng y Serena.

# ESTADO DE LA GRAN COMISIÓN




# ESTADO ACTUAL DE LA GRAN COMISIÓN

## INTRODUCCIÓN

---

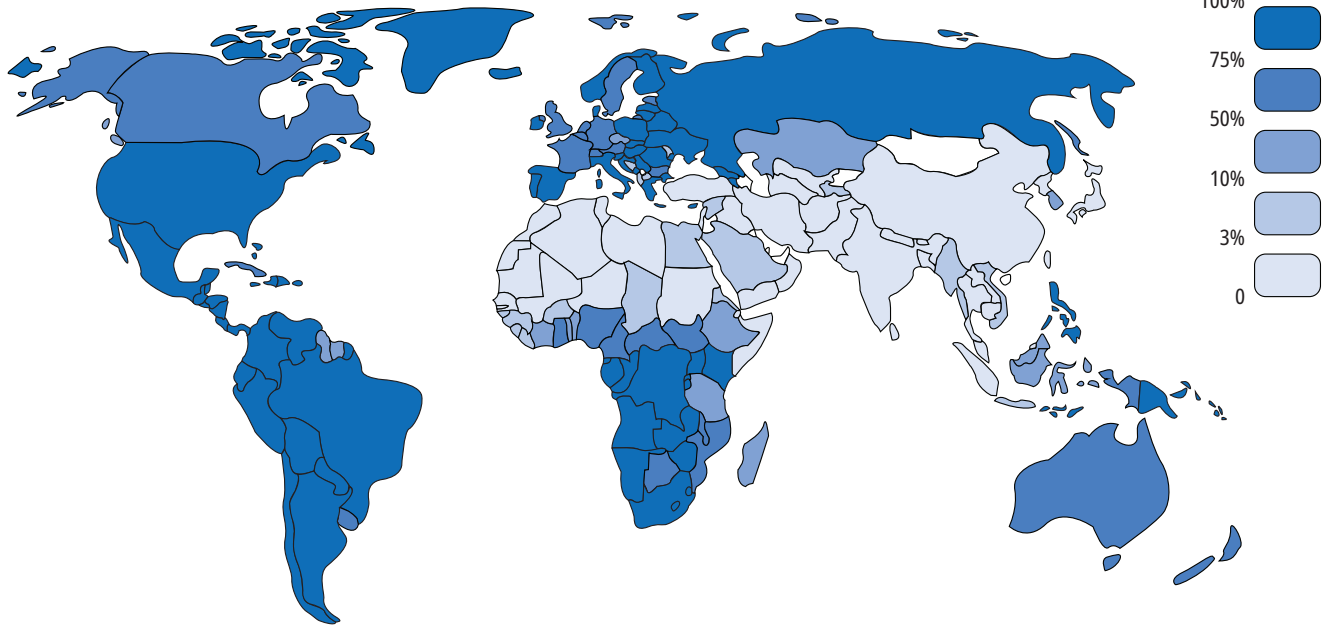
Medir el progreso de la Gran Comisión es una tarea infinitamente compleja que intenta reflejar el inefable movimiento de Dios. No obstante, podemos medir una amplia variedad de actividades humanas fieles a la Gran Comisión. El que sigue es un informe sobre el estado actual de un amplio espectro de medidas misionológicas tradicionales.





# CRISTIANISMO GLOBAL

## % DE AFILIACIÓN CRISTIANA\* POR PAÍS



Fuente: World Christian Database, cons. en mayo 2023; \*El gráfico refleja afiliación o membresía cristiana, no creencias, prácticas o convicciones teológicas

### ÁFRICA JOVEN, OCCIDENTE ENVEJECIDO

El África Subsahariana liderará el crecimiento cristiano en el mundo, en las próximas décadas, gracias a su joven población cristiana. El cristianismo será cada vez más una religión de adultos mayores en Europa y América del Norte.

### CONTINENTE AMERICANO


Los países de Occidente mantienen su centralidad en el movimiento cristiano mundial, aunque las naciones de Europa Occidental quedan fuera de los diez primeros puestos por primera vez en la historia moderna.

### CRECIMIENTO Y DECLINACIÓN

En el siglo pasado, el cristianismo tuvo su mayor crecimiento en el África Subsahariana y su mayor declinación en Oriente Próximo, África del Norte y Europa Occidental.

## % DEL CRISTIANISMO GLOBAL

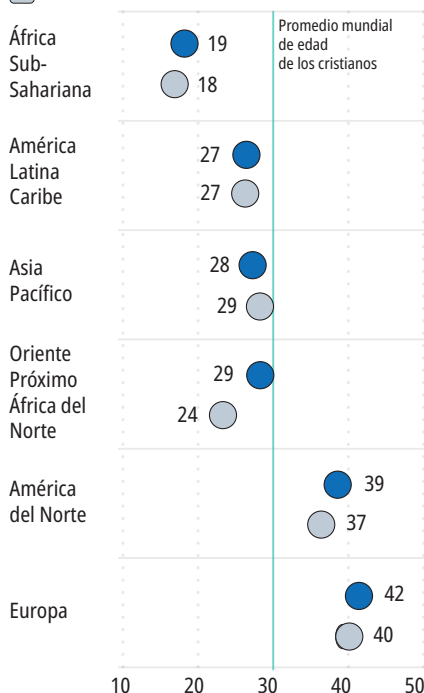
Ranking de países



Fuente: World Christian Database, cons. en mayo 2023

## EDAD PROMEDIO

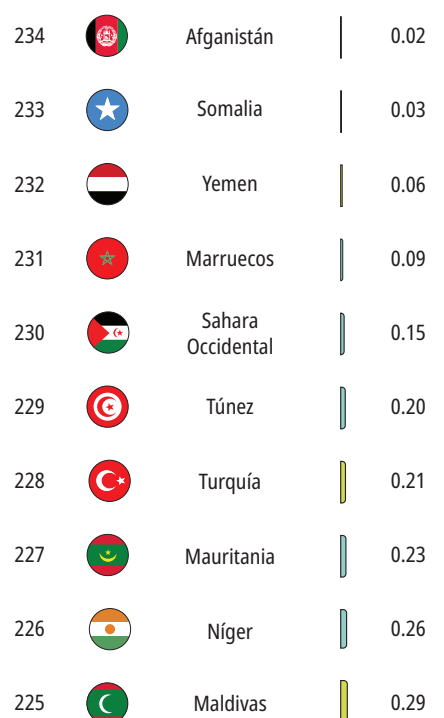
● Edad promedio de los cristianos en la región  
○ Edad promedio de la población regional



Fuente: Pew Center, The Future of World Religions, 2015

## MENOR % DE CRISTIANOS

Países con menor % de cristianos

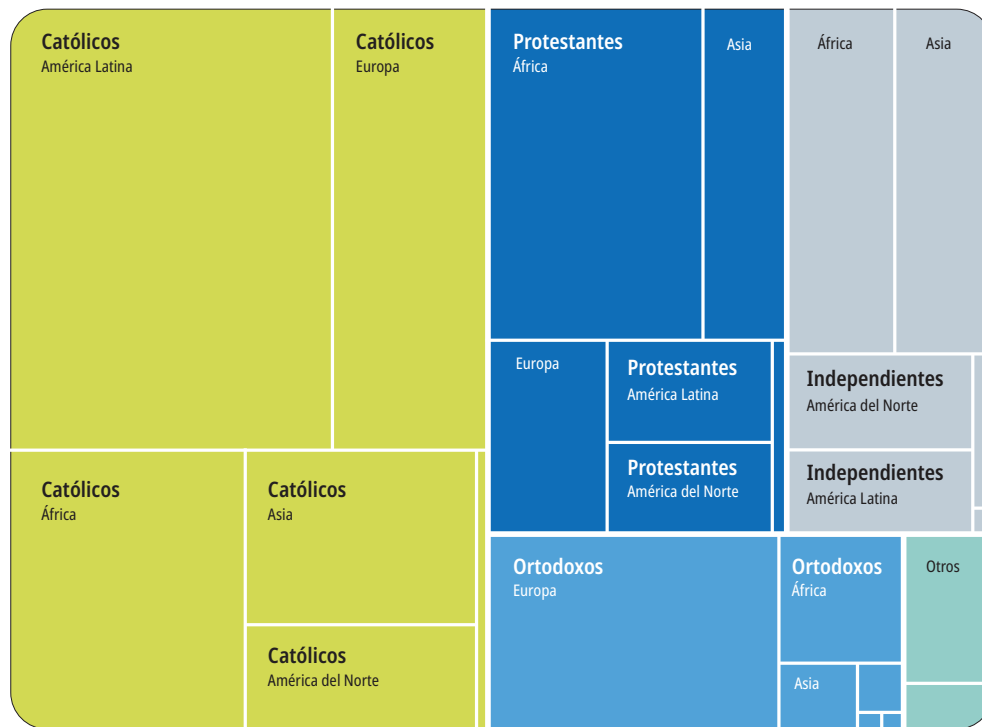


Fuente: World Christian Database, cons. en mayo 2023



# CONFESIONES CRISTIANAS

## POBLACIÓN DE LAS PRINCIPALES CONFESIONES CRISTIANAS



Fuente: World Christian Encyclopedia, págs. 8, 10, 12, 14, 16; 2020; Los movimientos evangélico y pentecostal se encuentran dentro de otras confesiones cristianas según lo enumerado arriba. Ver pág. 13 para más detalles

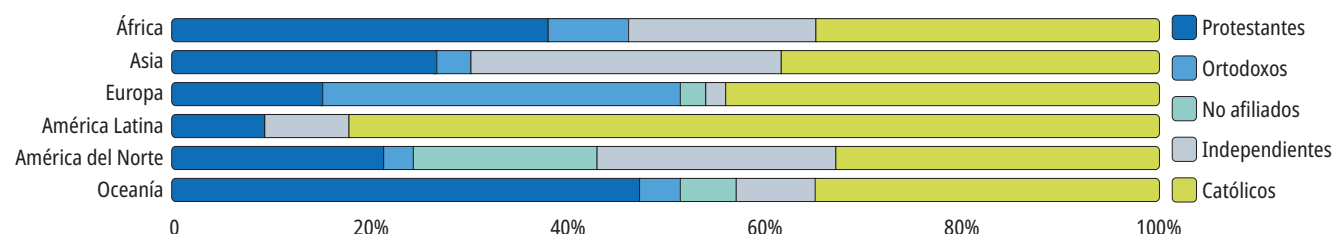
### DISTRIBUCIÓN GLOBAL

El catolicismo es aún la principal confesión cristiana en todo el mundo. Solo en Oceanía hay casi mayoría de protestantes. Las variantes ortodoxas sufrieron la mayor caída en el último siglo, debido a la continua persecución en contextos comunistas y luego islámicos.

Los independientes, que no se identifican con católicos, ortodoxos o protestantes, tuvieron el crecimiento más marcado.

El cristianismo creció en África gracias al aumento de los independientes, quienes probablemente liderarán el crecimiento del cristianismo en el Sur Global en las próximas décadas.

## DENOMINACIONES CRISTIANAS POR REGIONES



Fuente: World Christian Encyclopedia, págs. 8, 10, 12, 14, 16; 2020

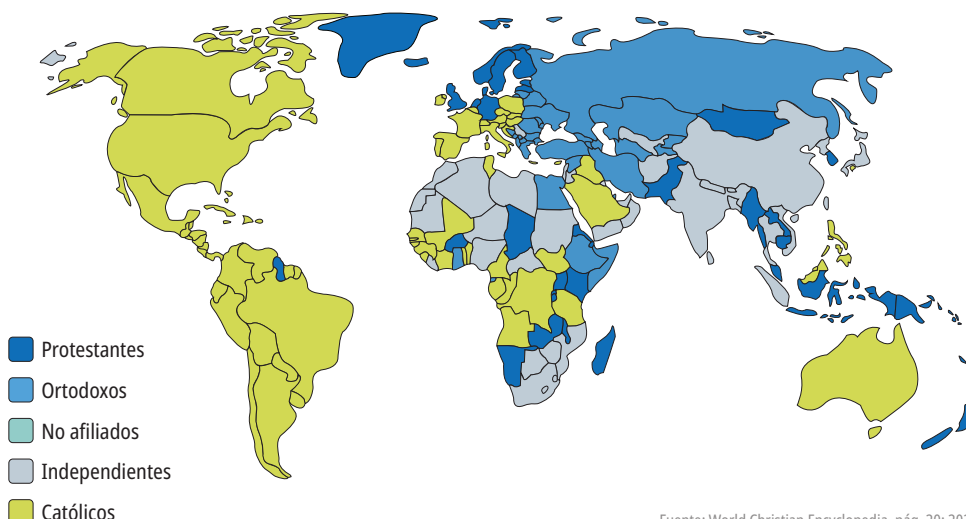
### CRECIENTE DIVERSIDAD

Aunque hace un siglo dominaban las confesiones de origen Europeo, sobre todo el catolicismo, la iglesia mundial actual se caracteriza por una creciente paridad.

El aumento del número de denominaciones y movimientos mueve a celebrar la diversidad del cristianismo, pero también puede provocar fragmentación y división.

El contexto urbano, con sus elevados niveles de migración, muestra tanto las promesas como los peligros de la diversidad cristiana.

## DENOMINACIÓN CRISTIANA MAYORITARIA POR PAÍS



Fuente: World Christian Encyclopedia, pág. 20; 2020



# PROTESTANTES E INDEPENDIENTES

## DESPLAZAMIENTO HACIA EL SUR

Los protestantes son quienes pertenecen a denominaciones originadas en la Reforma Protestante en Europa.

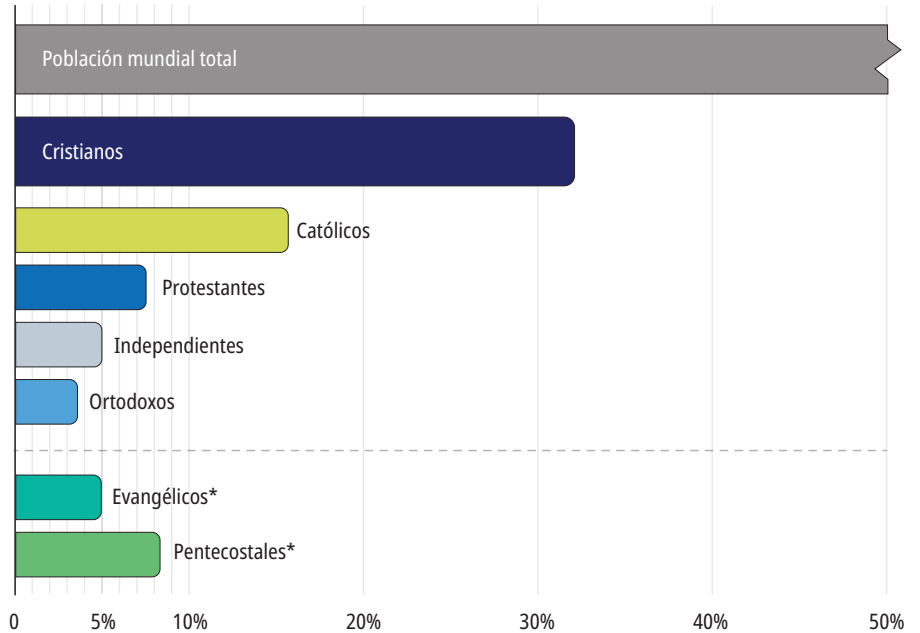
Son: bautistas, anglicanos, luteranos, metodistas, algunos pentecostales y muchos otros.

Actualmente hay más protestantes en el Sur que en el Norte Global; y más anglicanos celebrando su culto dominical en Nigeria que en Inglaterra.

Los independientes no se identifican como católicos, ortodoxos ni protestantes.

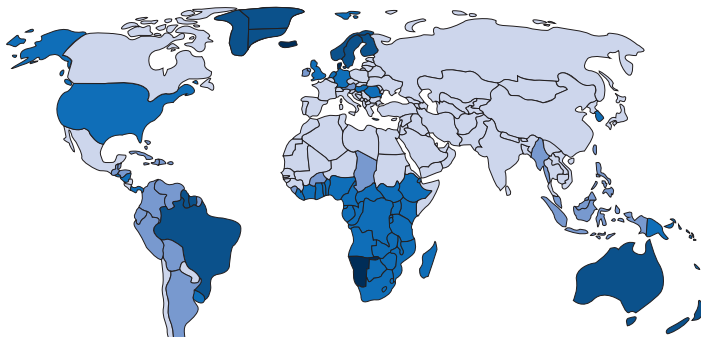
Los independientes están distribuidos por todo el globo, especialmente en China, Brasil, Estados Unidos y el África Subsahariana.

## % DEL CRISTIANISMO GLOBAL 2020



\*Estos movimientos se encuentran en las otras confesiones cristianas. Fuente: World Christian Encyclopedia, págs. 25-26, 2020 25-26, 2020

## PROTESTANTES EN EL MUNDO



Fuente: World Christian Encyclopedia, pág. 25; 2020

## HOJA INFORMATIVA - PROTESTANTES



Nigeria  
Mayor población



Islas Feroe  
Mayor porcentaje



Albania  
Mayor crecimiento



Estados Unidos  
Mayor declinación

23.2%

Porcentaje de los cristianos

7.5%

Porcentaje del mundo

Fuente: World Christian Encyclopedia, pág. 25; 2020

## INDEPENDIENTES EN EL MUNDO



Fuente: World Christian Encyclopedia, pág. 26; 2020

## HOJA INFORMATIVA - INDEPENDIENTES



Estados Unidos  
Mayor población



Tonga  
Mayor porcentaje



Mozambique  
Mayor crecimiento



Alemania  
Mayor declinación

15.5%

Porcentaje de los cristianos

5%

Porcentaje del mundo

Fuente: World Christian Encyclopedia, pág. 26; 2020



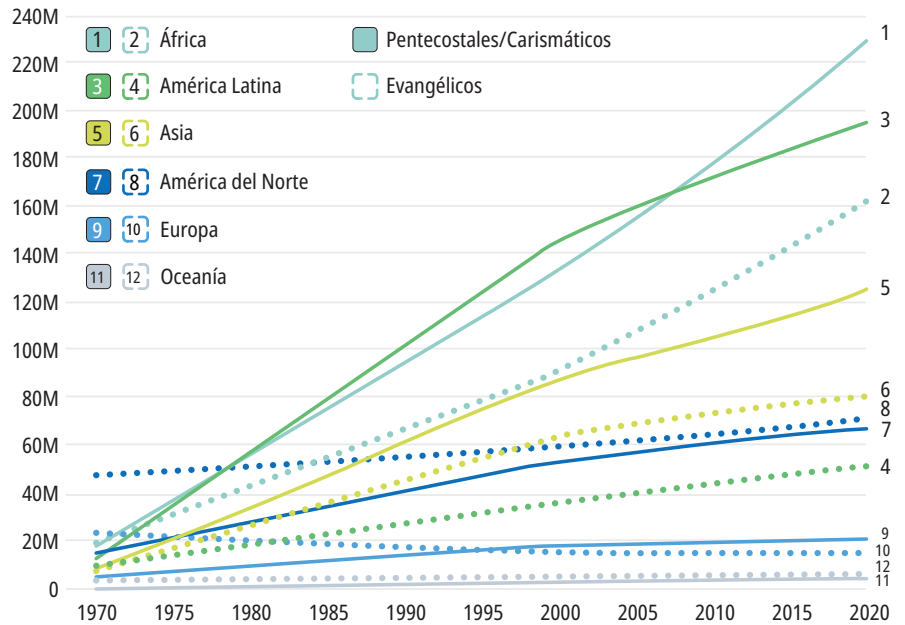
# EVANGÉLICOS Y PENTECOSTALES

## CRECIENTE PIETISMO

Ambos movimientos, basados en la experiencia, la conversión y la piedad personal, a menudo se superponen. Pero los evangélicos son protestantes, mientras que el movimiento pentecostal también incluye a los católicos carismáticos. Las expresiones pentecostales y carismáticas del cristianismo muestran el gran crecimiento, renovación y diversificación del cristianismo en el Sur Global. América Latina y el África Subsahariana son ahora los centros demográficos del pentecostalismo global. El gran crecimiento pentecostal en los Estados del Golfo se debe sobre todo a la migración de trabajadores de Asia y África.

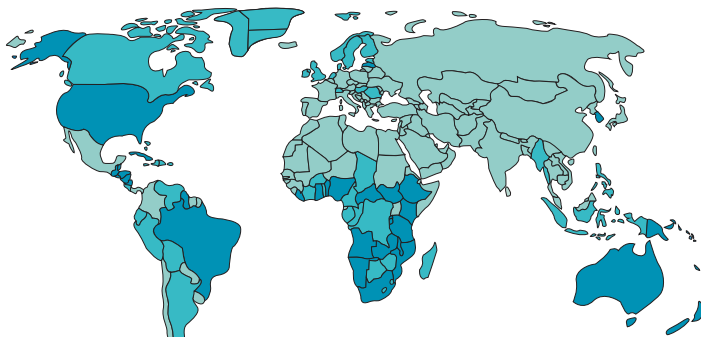
Aunque la mayoría de los evangélicos se encuentran hoy fuera de Occidente, EE. UU. es aún un centro fiscal e institucional del movimiento. No obstante, la población evangélica de los EE.UU. está disminuyendo.

## CRECIMIENTO DE EVANGÉLICOS Y PENTECOSTALES



Fuente: World Christian Encyclopedia, págs. 25-26, 2020; M= Millones

## EVANGÉLICOS EN EL MUNDO



Fuente: World Christian Encyclopedia, págs. 25; 2020

## HOJA INFORMATIVA - EVANGÉLICOS



Estados Unidos  
Mayor población



Islas Marshall  
Mayor porcentaje



Bélgica  
Mayor crecimiento



Australia  
Mayor declinación

15.4%

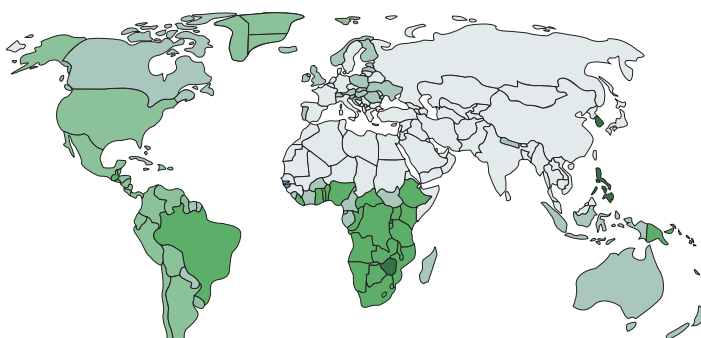
Porcentaje de los cristianos

5%

Porcentaje del mundo

Fuente: World Christian Encyclopedia, págs. 25; 2020

## PENTECOSTALES/CARISMÁTICOS EN EL MUNDO



Fuente: World Christian Encyclopedia, págs. 25; 2020

## HOJA INFORMATIVA - PENTECOSTALES



Brasil  
Mayor población



Islas Marshall  
Mayor porcentaje



Kuwait  
Mayor crecimiento



Francia  
Mayor declinación

25.6%

Porcentaje de los cristianos

8.3%

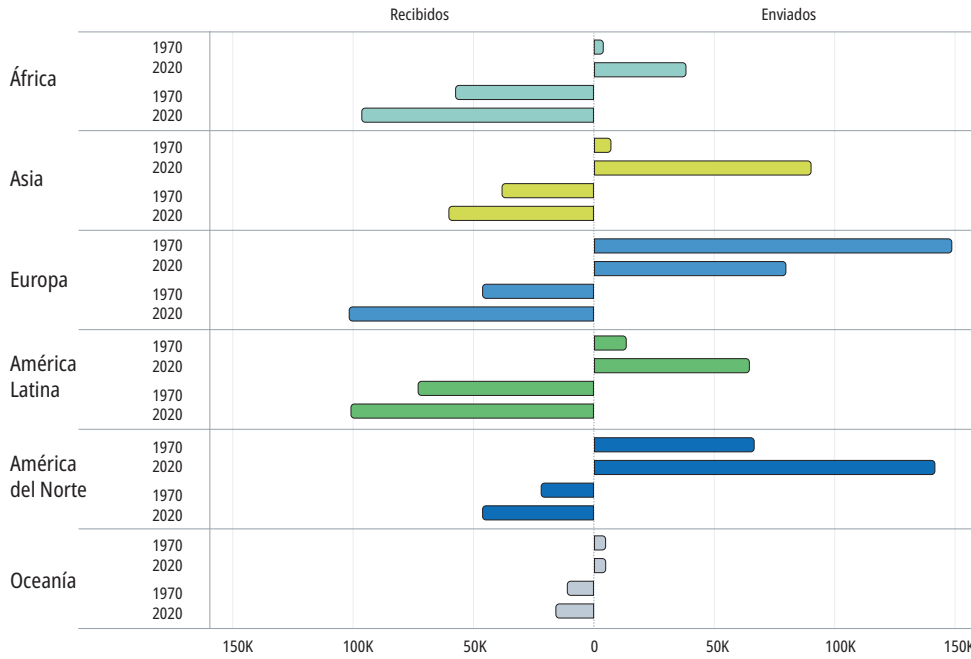
Porcentaje del mundo

Fuente: World Christian Encyclopedia, págs. 26; 2020



# MISIONEROS

## MISIONEROS ENVIADOS Y RECIBIDOS\*



Fuente: World Christian Database, cons. en marzo 2023; \*Número estimado de misioneros

### MISIÓN POLICÉNTRICA

La misión es ahora de todos los continentes a todos los continentes. A excepción de Europa, todas las regiones del mundo envían y reciben más misioneros que hace cincuenta años.

La misión está cada vez más desligada de su legado colonial occidental, con más misioneros procedentes de países sin mayoría cristiana.

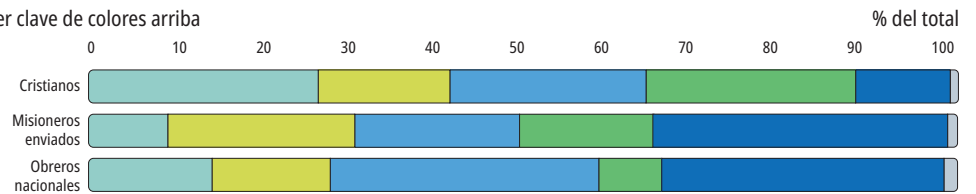
Esta estadística no incluye la explosión de misioneros a corto plazo, casi todos de América del Norte, cuyo impacto y experiencia difieren en mucho de los misioneros que se insertan en un entorno transcultural por varios años o más.

### EQUIPAR A NACIONALES

Los obreros nacionales son los que realizan un ministerio intercultural en su propio país. Este énfasis en equipar y enviar ministros autóctonos es una tendencia importante en las misiones mundiales.

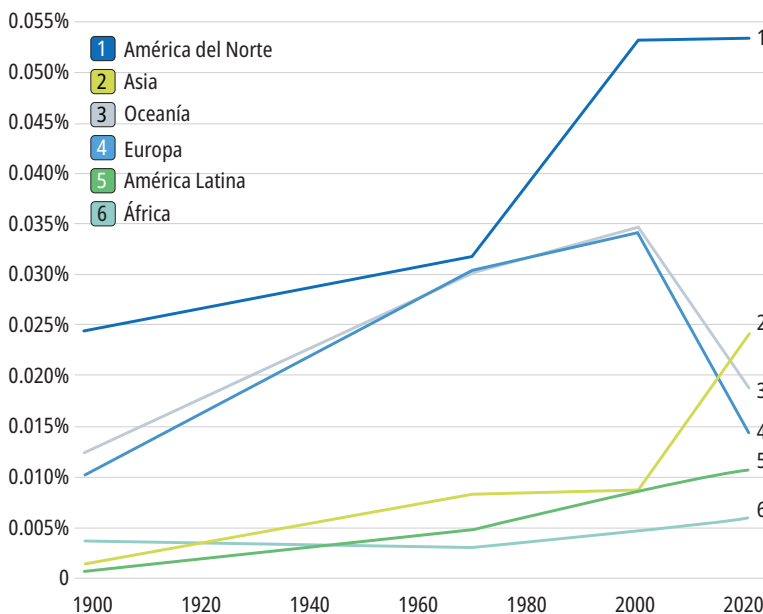
### DISTRIBUCIÓN DE LOS OBREROS NACIONALES

Ver clave de colores arriba




Fuente: World Christian Database, cons. en marzo 2023

### MISIONEROS ENVIADOS POR CADA CRISTIANO



Fuente: World Christian Database, cons. en marzo 2023

### PRINCIPAL ACTIVIDAD MISIONERA



Fuente: World Christian Database, cons. en marzo 2023



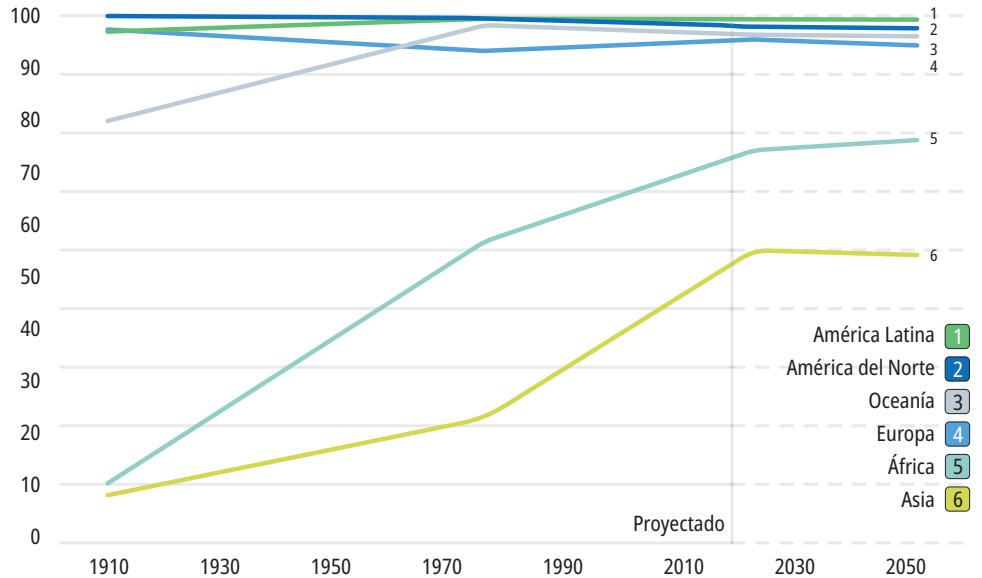
# PERSONAS EVANGELIZADAS

## DECLINACIÓN DEL ACCESO

En las próximas décadas, en todas las regiones (excepto África) aumentará la proporción de población no evangelizada. Es la reversión de un siglo de crecimiento del acceso al Evangelio en todo el mundo.

Una persona evangelizada es alguien que ha escuchado el evangelio y respondido personalmente a su mensaje. Asia -específicamente el sur de Asia (India, Pakistán y Bangladesh)- seguirá siendo la región menos evangelizada durante muchas décadas.

## % DE PERSONAS EVANGELIZADAS



Fuente: World Christian Database, cons. en abril 2023

## MISIÓN DESAJUSTADA

Solo el 3% de los misioneros internacionales van a los no alcanzados (que forman el 40% de la población mundial). Así, el 97% de los misioneros son enviados a personas que ya tienen acceso al evangelio.

Se envían más misioneros a Europa que a Asia. Pero Asia tiene el 60% de la población mundial (frente al 10% de Europa) y la mayoría de los no alcanzados del mundo están allí. Además, enviar a un misionero a Europa puede costar diez veces más que enviar un misionero (o equipar a uno autóctono) a un contexto no alcanzado de Asia o África.

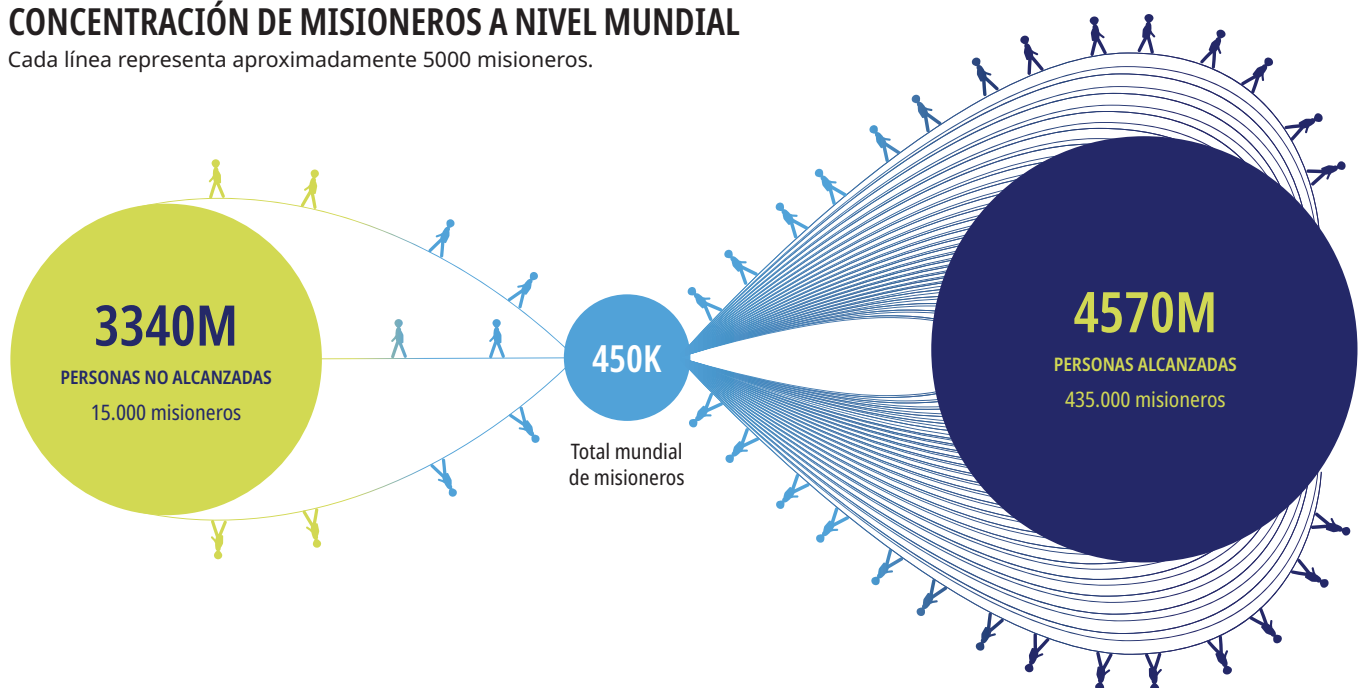
## SIN PRESENCIA, SIN RELACIÓN

La mayoría de los misioneros van a contextos mayormente cristianos o postcristianos, lo que provoca falta de conexión con los fieles de otras religiones y comprensión de estos.

Casi nueve de cada diez musulmanes e hindúes del mundo no conocen personalmente a un cristiano. La falta de contacto refuerza la idea de que el cristianismo es una religión occidental.

## CONCENTRACIÓN DE MISIONEROS A NIVEL MUNDIAL

Cada línea representa aproximadamente 5000 misioneros.

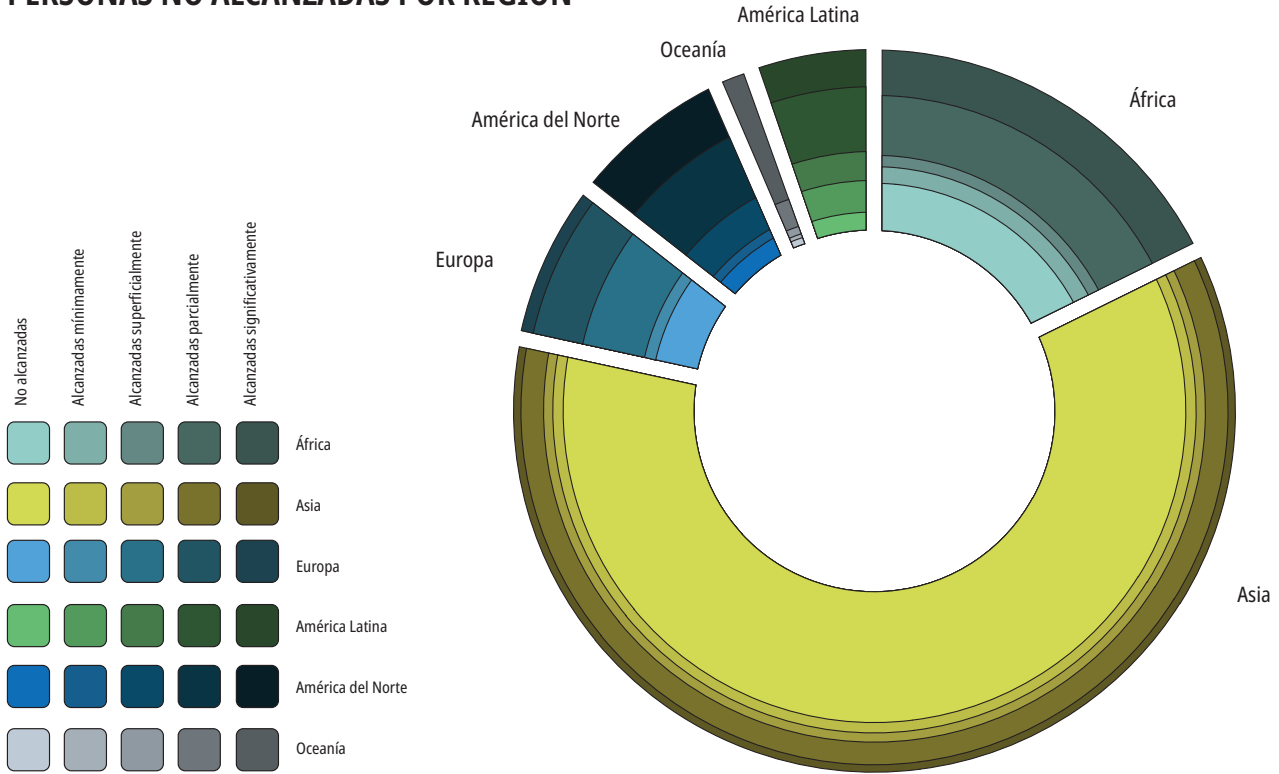


Fuente: Joshua Project, agosto 2022; M= millones; K=miles



# PERSONAS NO ALCANZADAS

## PERSONAS NO ALCANZADAS POR REGIÓN



Fuente: The Joshua Project, 2023

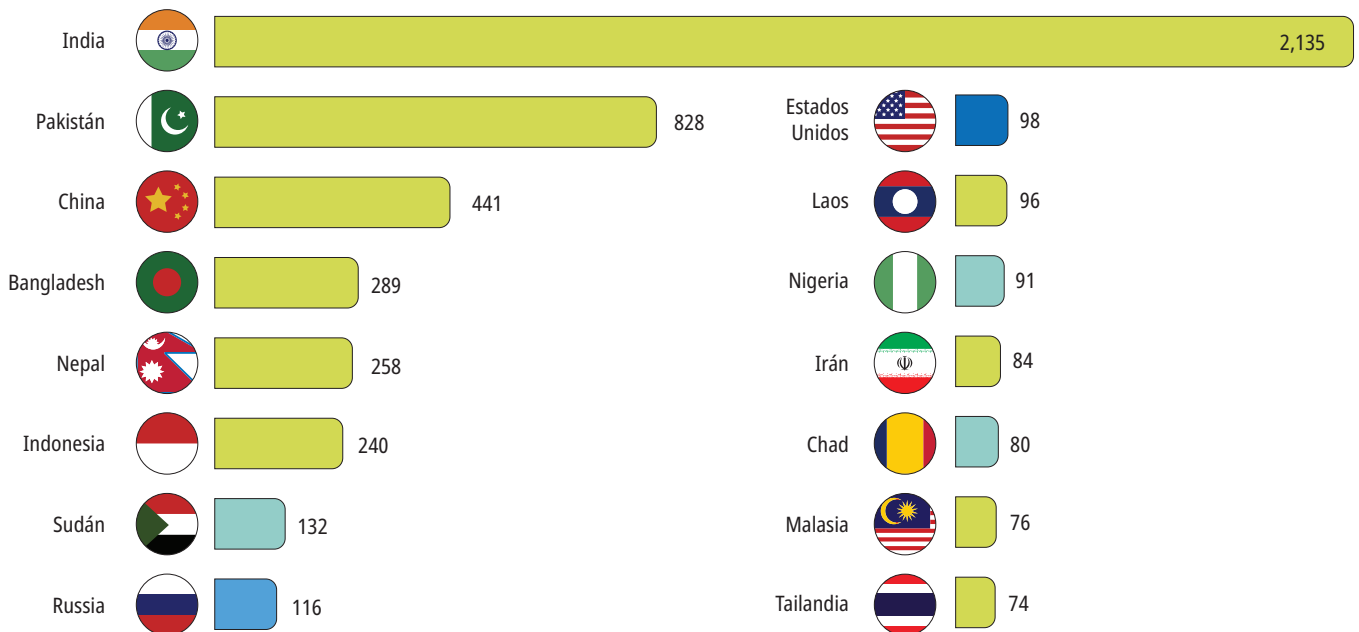
### DEFINICIÓN

Los pueblos no alcanzados son aquellos que carecen de una iglesia autóctona capaz de evangelizar a su propio pueblo. Los "pueblos" son grupos sociales distintivos en los que la lengua y las prácticas culturales comunes crean un sentido de pertenencia a la comunidad.

### EL RETO MISIONERO

Los países que recibieron más atención misionera de Occidente durante dos siglos albergan el mayor número de personas y pueblos no alcanzados: China e India (que antes incluía Pakistán y Bangladesh).

## PAÍSES CON MÁS PUEBLOS NO ALCANZADOS

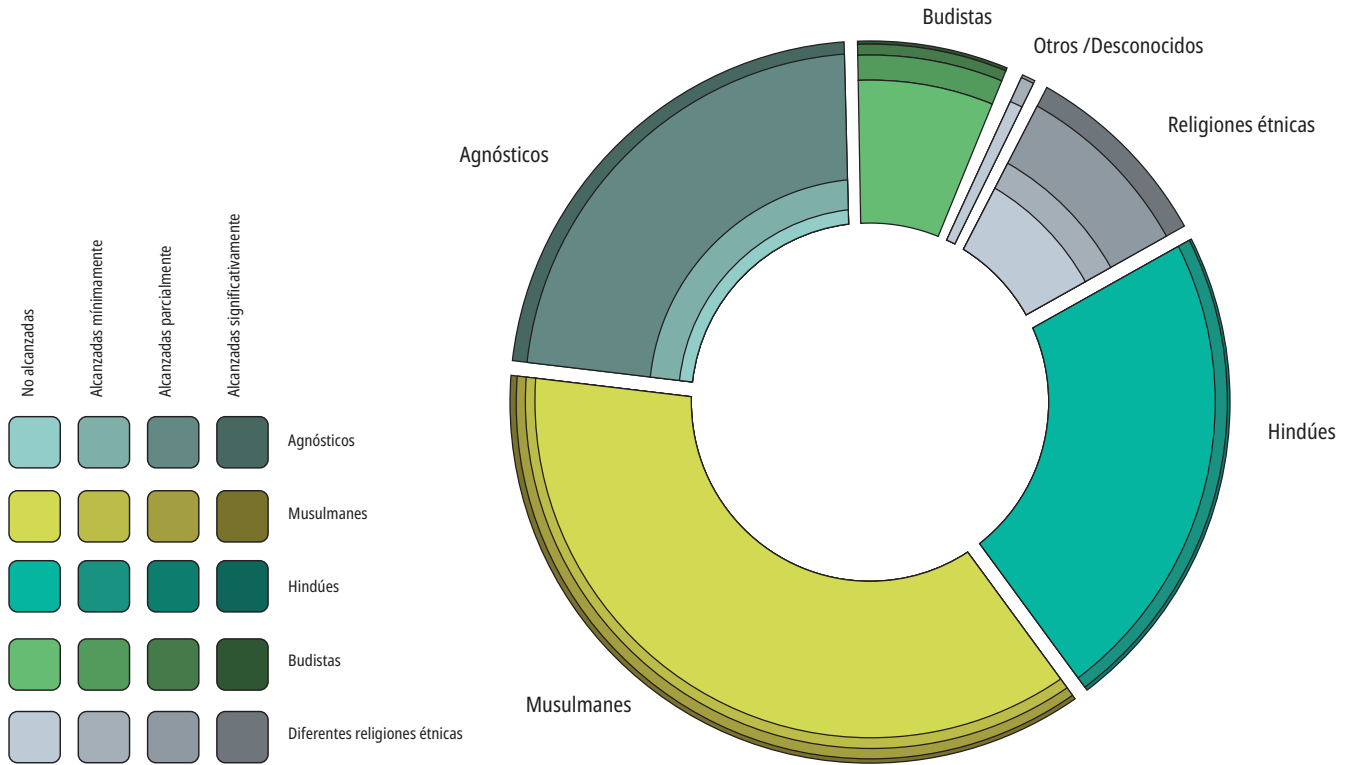


Fuente: The Joshua Project, 2023



# PERSONAS NO ALCANZADAS

## PERSONAS NO ALCANZADAS POR RELIGIÓN



Fuente: The Joshua Project, 2023

### ISLAM E HINDUISMO RESISTENTES

El número de no alcanzados cayó notablemente en el último medio siglo entre las religiones étnicas, pero aumentó entre musulmanes e hindúes. El gran número de agnósticos corresponde, sobre todo, a China. Pero ese número va decreciendo en China, ya que muchas religiones, entre ellas el cristianismo, están creciendo en el país.

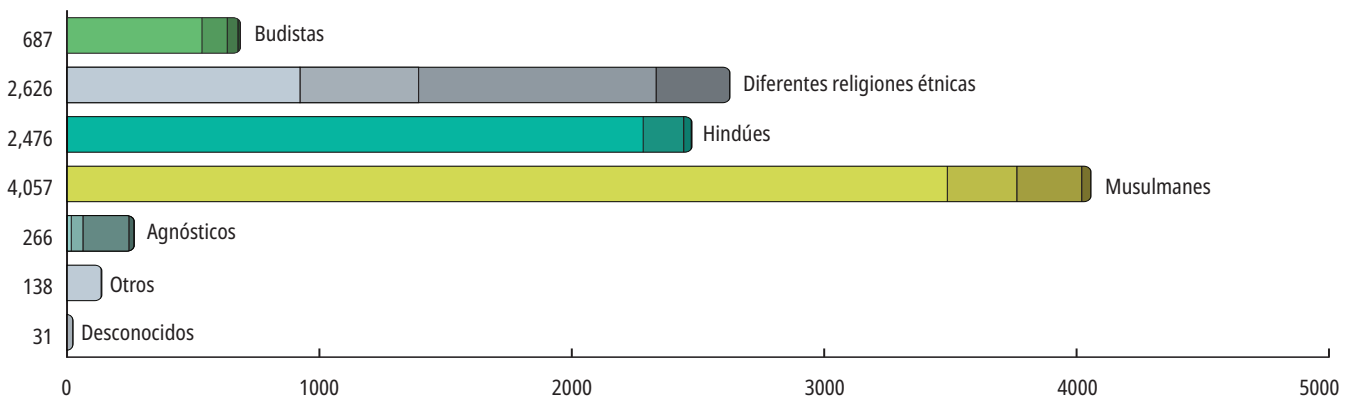
Aunque los fieles de grandes religiones como el islam y el budismo son quienes más se resisten al cristianismo, los creyentes nominales de ambas tienen mayor probabilidad de convertirse. Las conversiones de musulmanes, hindúes y budistas devotos son menos frecuentes.

### CAMBIO DE PARADIGMAS

Aunque el número de pueblos no alcanzados disminuye, el número de personas no alcanzadas sigue creciendo. Las personas no alcanzadas se encuentran cada vez más en nuevas formas de comunidad distintas de los "grupos etnolingüísticos" que predominaban en los no alcanzados de generaciones pasadas. La urbanización, la migración, las tecnologías digitales y el individualismo fomentado por una clase media mundial en ascenso están cambiando la pertenencia cultural. Estas fuerzas provocan una mayor prevalencia de mezclas étnicas y lingüísticas que producen identidades híbridas y comunidades novedosas. Habrá que complementar los paradigmas de "pueblos no alcanzados" con otros modelos para comprender y llegar a un mundo increíble.

## PUEBLOS NO ALCANZADOS POR RELIGIÓN

Ver clave de colores arriba



Fuente: The Joshua Project, 2023



# MOVIMIENTOS DE FORMACIÓN DE DISCÍPULOS

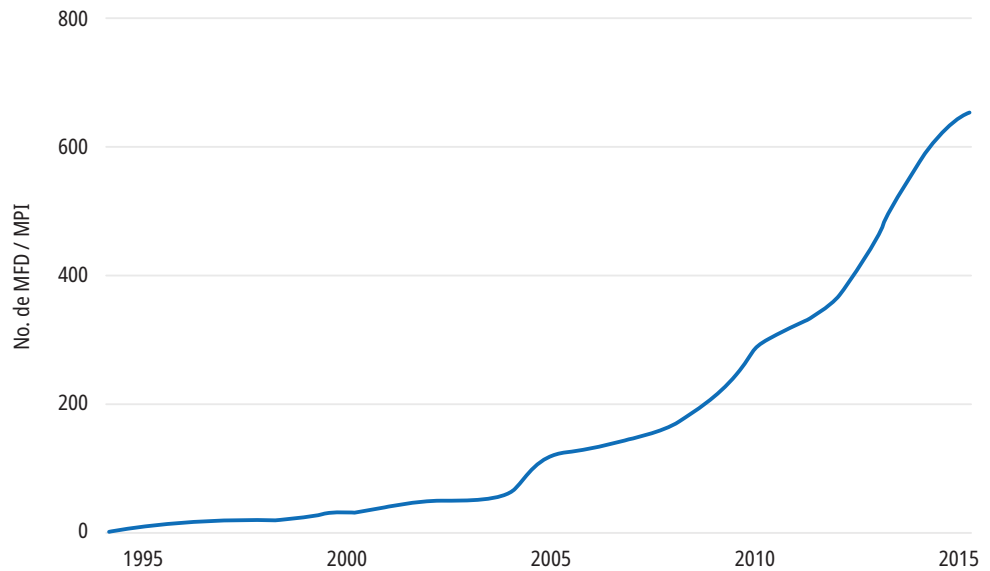
## GENERAR DISCÍPULOS

Un movimiento de formación de discípulos (MFD) o un movimiento de plantación de iglesias (MPI) se define por tres características.

Primero, hay generaciones secuenciales de crecimiento. Cuando un discípulo o iglesia original hace un nuevo discípulo o iglesia, eso es una generación. Para que existan MFD / MPI debe haber, al menos, cuatro generaciones directas exitosas. Segundo, el movimiento es dinámico y crece. Tercero, los MFD tienen más de aproximadamente 1000 creyentes y los MPI tienen más de aproximadamente 100 iglesias.

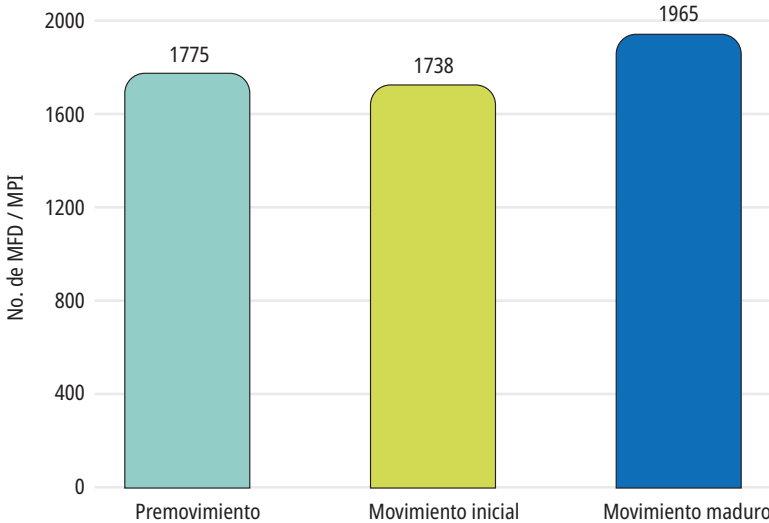
## CRECIMIENTO DE MOVIMIENTOS DE FORMACIÓN DE DISCÍPULOS

Basado en el subconjunto de movimientos para los que disponemos de fechas de "Inicio".



Fuente: Justin Long, diciembre de 2022; incluye movimientos de plantación de iglesias y movimientos de formación de discípulos

## No. DE MOVIMIENTOS POR ETAPAS



Fuente: Justin Long, diciembre 2022

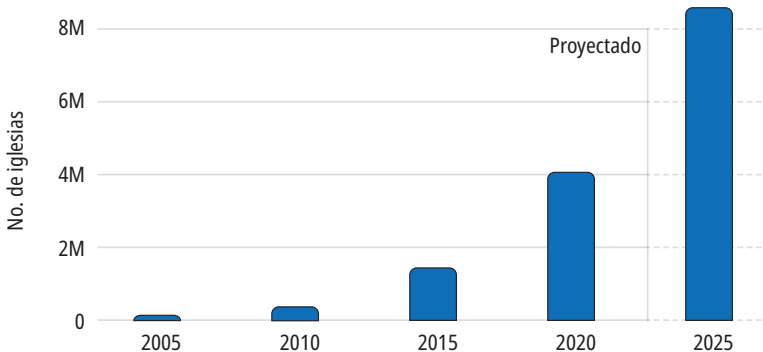
## MADURACIÓN DEL FRUTO MUNDIAL

Celebramos la cosecha, gracias a los resultados de la investigación sobre movimientos de formación de discípulos medibles. Las fuentes que informan a la comunidad de información misionera incluyen a miembros de redes y redes de movimientos. Algunas son muy grandes, se miden en millones, y otras son pequeñas, de unos pocos miles.

Los MFD / MPI siguen creciendo; en 2022, hay datos sobre más de 1950 movimientos maduros, más de 1750 premovimientos y 1750 movimientos iniciales. Y estos son solo los que se conocen hasta ahora. Es decir que estas cifras son un "piso" conservador, no una estimación del "techo".

**Los investigadores de MFD estiman que hay más de 100 millones de discípulos profesantes gracias a los MFD.**

## AUMENTO DE IGLESIAS EN EL TIEMPO



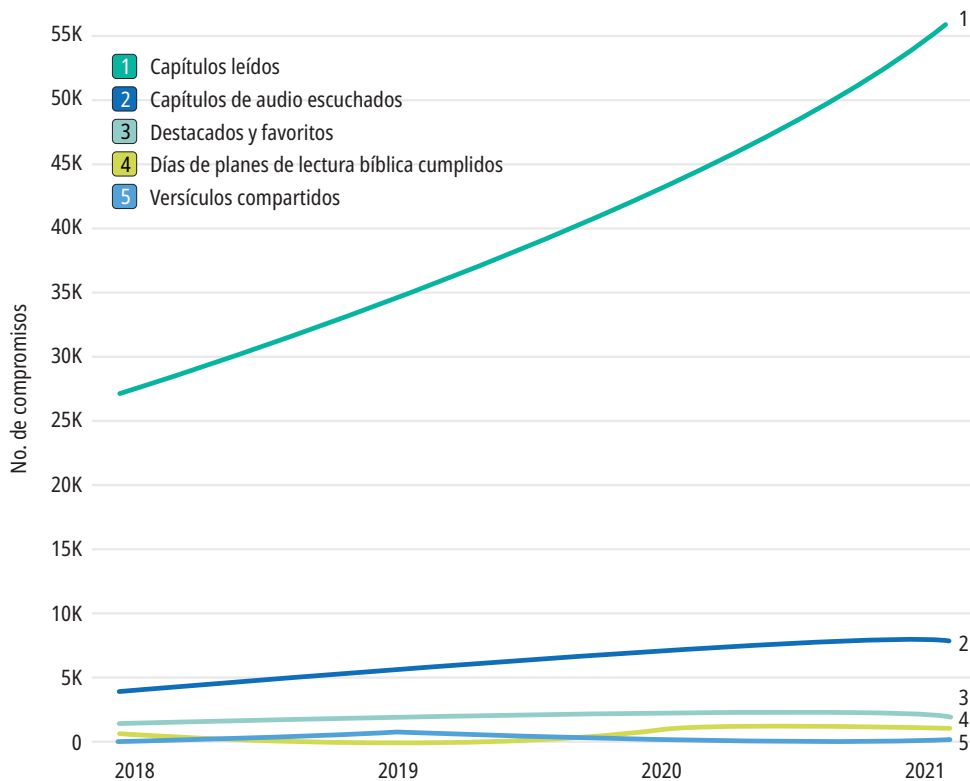
Fuente: Justin Long, diciembre de 2022; M=Millón; Iglesias iniciadas por MFD / MPI

Los investigadores de MFD estiman que hay más de 100 millones de discípulos profesantes (no todos bautizados) debido a los MFD, es decir que casi un 1% del mundo es parte de un MFD. Además, estiman que hay más de 9 millones de iglesias surgidas de un MPI o que son parte de él. Dado que la mayoría de ellas son "iglesias caseras", con un promedio de 14 discípulos por grupo, hay más iglesias en casas en los MPI que iglesias en denominaciones tradicionales.



# COMPROMISO CON LA BIBLIA DIGITAL

## COMPROMISO CON LA BIBLIA DIGITAL YOUVERSION



Fuente: Estadísticas anuales de YouVersion; K= Miles

### UN NUEVO MEDIO

El auge de los medios digitales puede transformar el compromiso con las Escrituras tanto como la aparición de la imprenta a principios de la Edad Moderna en Europa. Los avances tecnológicos siempre influyen en la forma en que los cristianos interactúan con la Biblia.

La investigación de YouVersion muestra un crecimiento constante en la lectura de la Biblia en línea. Pero es menor el aumento del uso de las opciones interactivas de los medios digitales, como tomar notas, compartir versículos y otras formas de aprovechar las capacidades sociales y creativas de los medios.

El aumento del uso de teléfonos inteligentes en todo el mundo abre nuevas vías de acceso a la Biblia, especialmente en contextos difíciles. Sin embargo, la desigualdad en el acceso a Internet aún es un obstáculo.

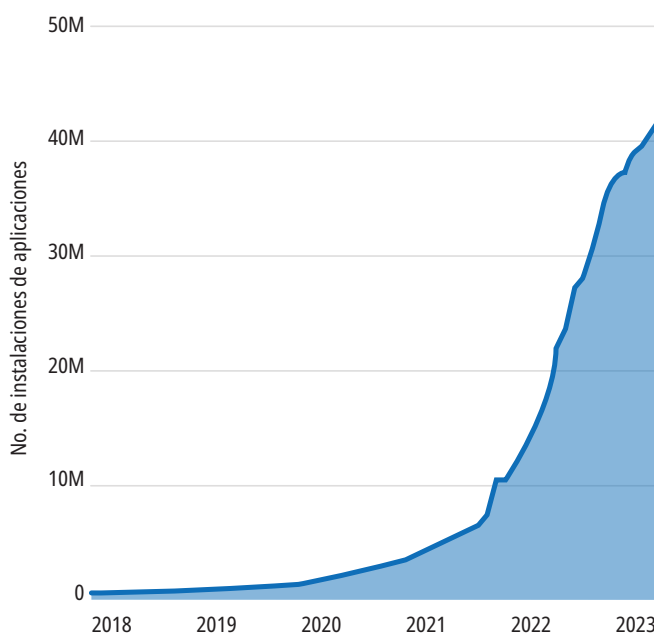
### UNA NUEVA ORALIDAD

Las tecnologías digitales dan lugar a lo que muchos llaman la "nueva oralidad". Las aplicaciones bíblicas permiten a personas de todo el mundo escuchar, en vez de leer, la Biblia en su lengua materna.

### NUEVAS TÁCTICAS

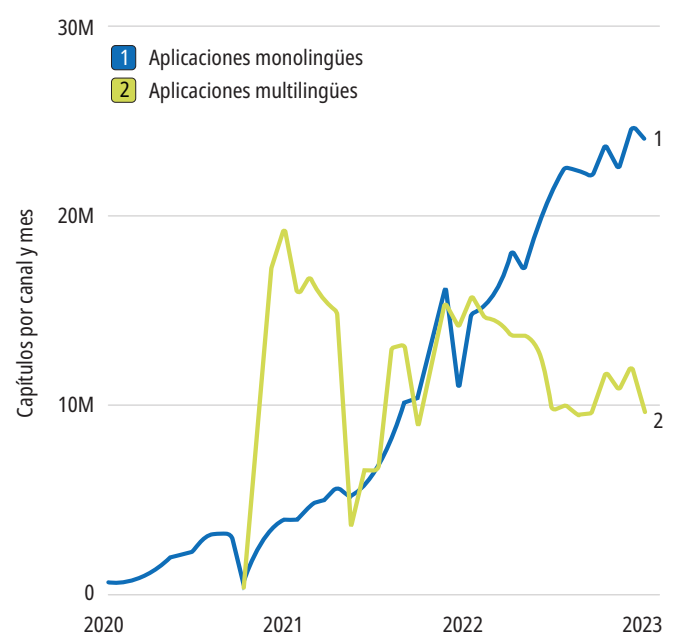
Los experimentos en entrega estratégica de la Biblia digital mostraron algo muy interesante. Es mayor el nivel de compromiso cuando se distribuyen las aplicaciones bíblicas en un solo idioma, que con aplicaciones multilingües.

## APLICACIONES BÍBLICAS EN UN SOLO IDIOMA



Fuente: Richard Margette, SIL, Instal. de apps. de la Biblia en un idioma, Faith Comes by Hearing; M= Millones

## APLICACIONES MULTILINGÜES

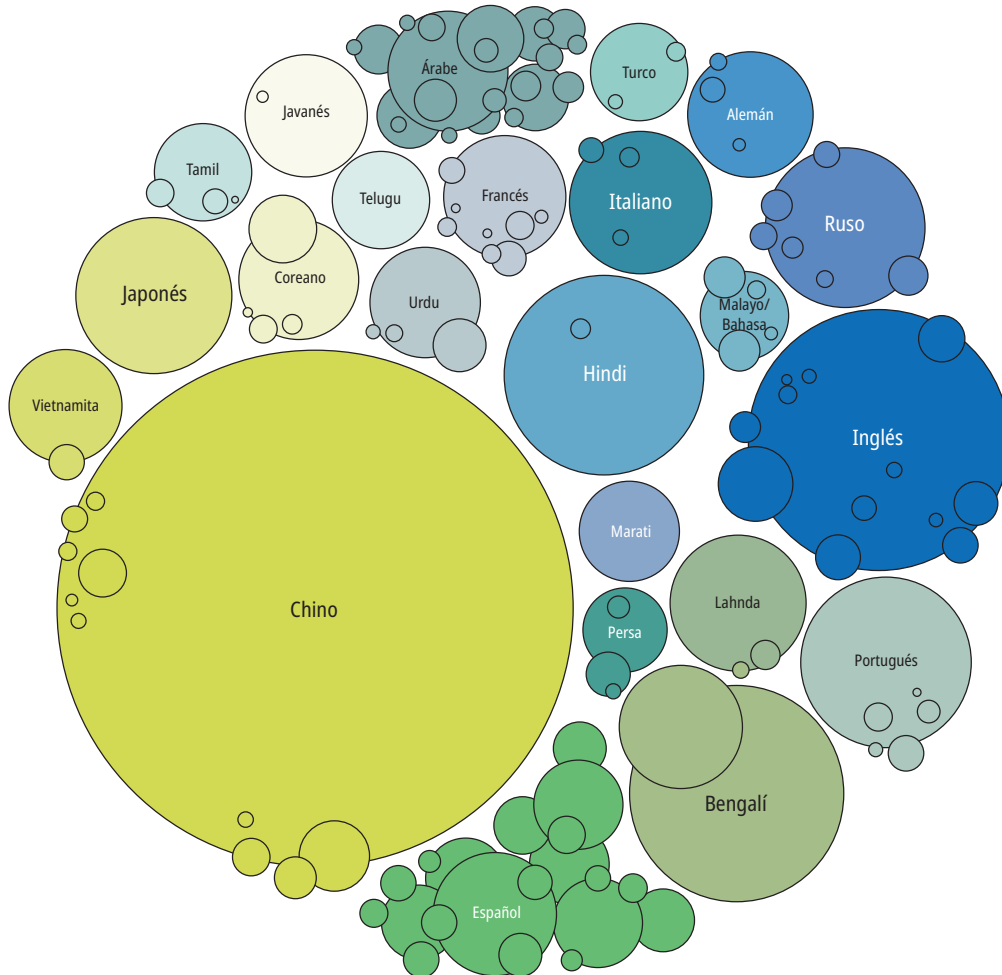


Fuente: Faith Comes by Hearing, estadísticas anuales; M= Millones



# IDIOMA

## DISTRIBUCIÓN DE LA POBLACIÓN MUNDIAL POR IDIOMA



### ACCESOS ESTRATÉGICOS

En vez de depender principalmente de traductores y organizaciones occidentales anglófonas para supervisar los proyectos de traducción, los defensores de los nuevos métodos sugieren que los recursos y las iniciativas de traducción se descentralicen y alojen en "lenguas estratégicas" que se interconecten con la mayoría de las lenguas del mundo.

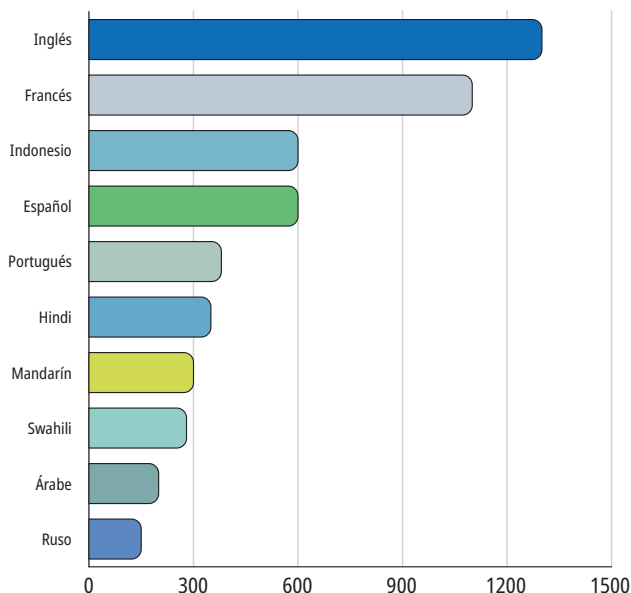
El método reconoce las escalas del multilingüismo, la interconexión de las lenguas y que todas las lenguas evolucionan continuamente.

El inglés, el hindi, el árabe, el mandarín, el francés, el indonesio, el swahili, el ruso, el portugués y el español son consideradas las diez lenguas "de acceso" más estratégicas, centros de redes lingüísticas.

Fuente: Ethologue, "Languages of the World", 2023

### INFLUENCIA DE LA LENGUA DE ACCESO POR SUBLenguas

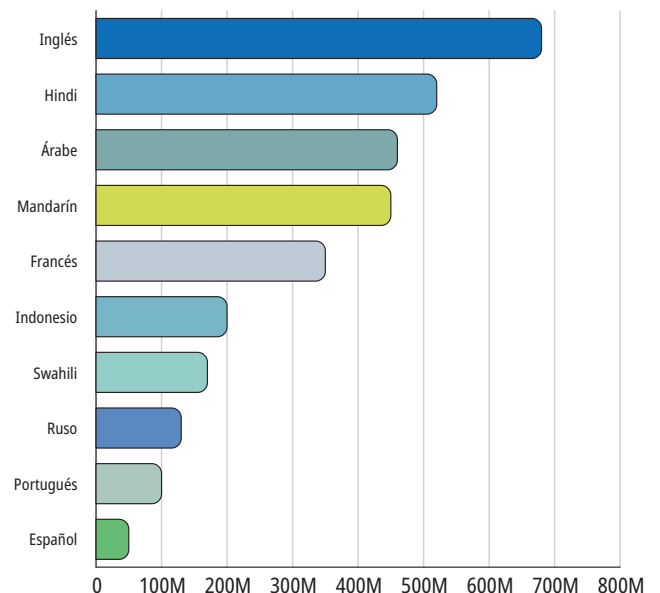
Número de lenguas alcanzadas por recursos en lenguas de acceso



Fuente: Weiss, Unfolding Word, junio 2023

### INFLUENCIA DE LA LENGUA DE ACCESO POR POBLACIÓN

Número de personas alcanzadas por recursos en lenguas de acceso

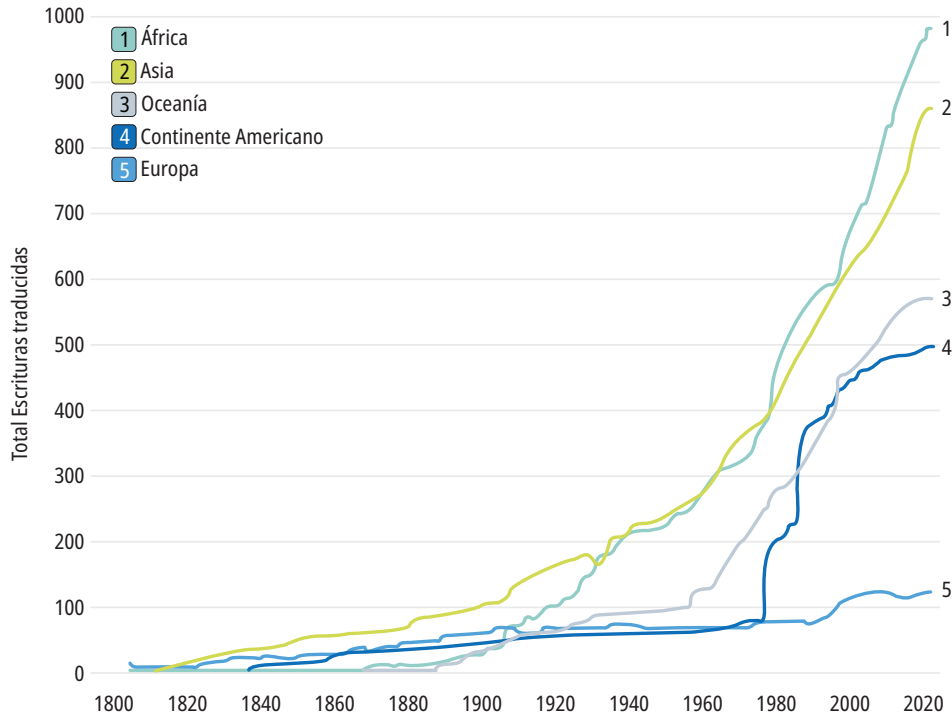


Fuente: Weiss, Unfolding Word, junio 2023; M= Millón



# TRADUCCIÓN DE LA BIBLIA

## TRADUCCIÓN DE LA BIBLIA EN EL TIEMPO POR REGIÓN



Fuente: Progress Bible, 2023

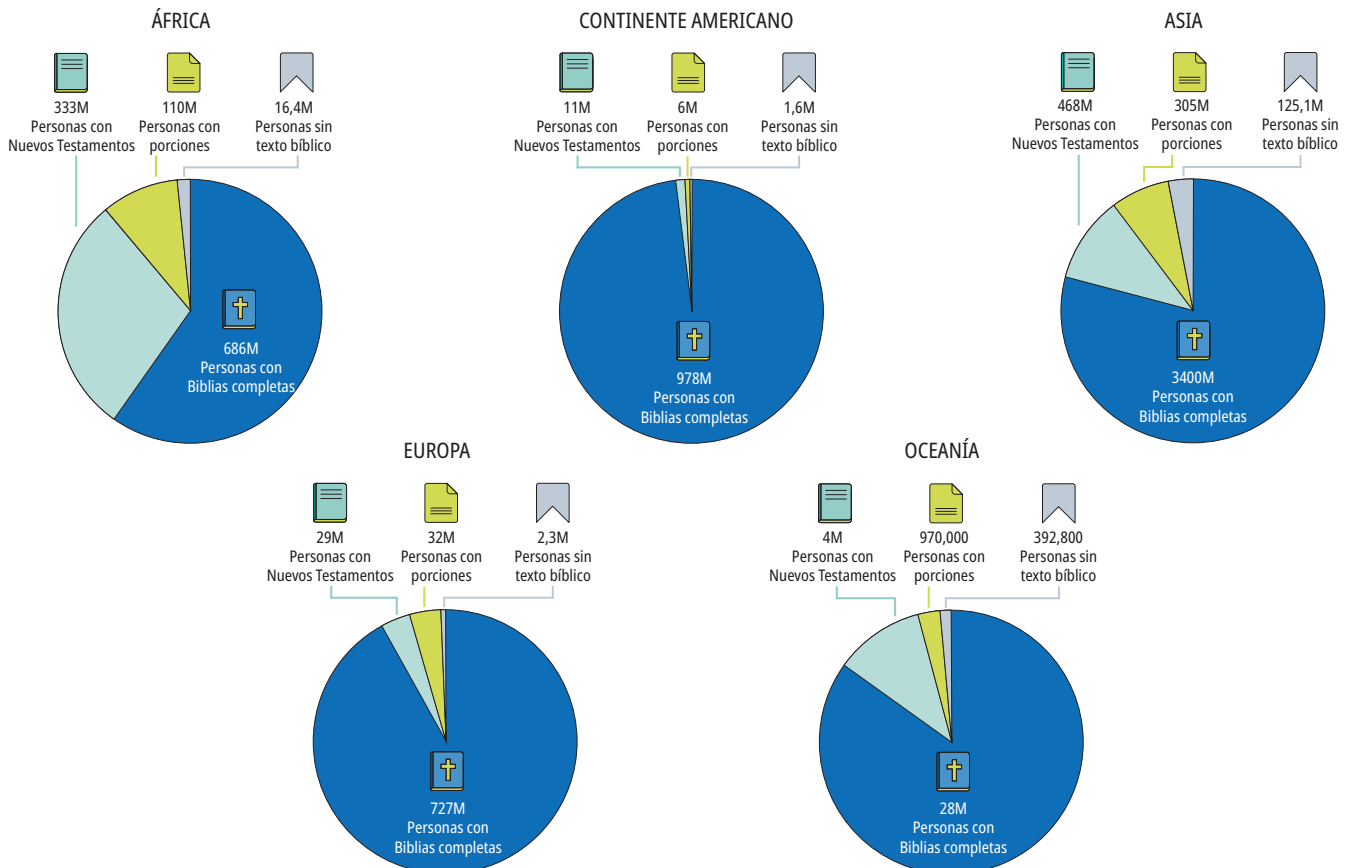
### ACCESO CRECIENTE

Aunque hay trabajo por hacer, el gran aumento del número de lenguas que tienen traducciones de la Biblia en los últimos 50 años es uno de los grandes éxitos misioneros de nuestro tiempo. Nunca antes tanta gente había tenido acceso a la palabra de Dios en su lengua materna.

### Nunca antes tanta gente tuvo acceso a la palabra de Dios.

El 75% de la población mundial tiene acceso a la Biblia completa, aunque casi el 10% carece, incluso, de acceso parcial. El continente americano es la región con mayor acceso a las Escrituras; la mayor cantidad de personas con traducción parcial o inexistente en su lengua viven en Asia.

## ESTADO DE LA TRADUCCIÓN DE LA BIBLIA

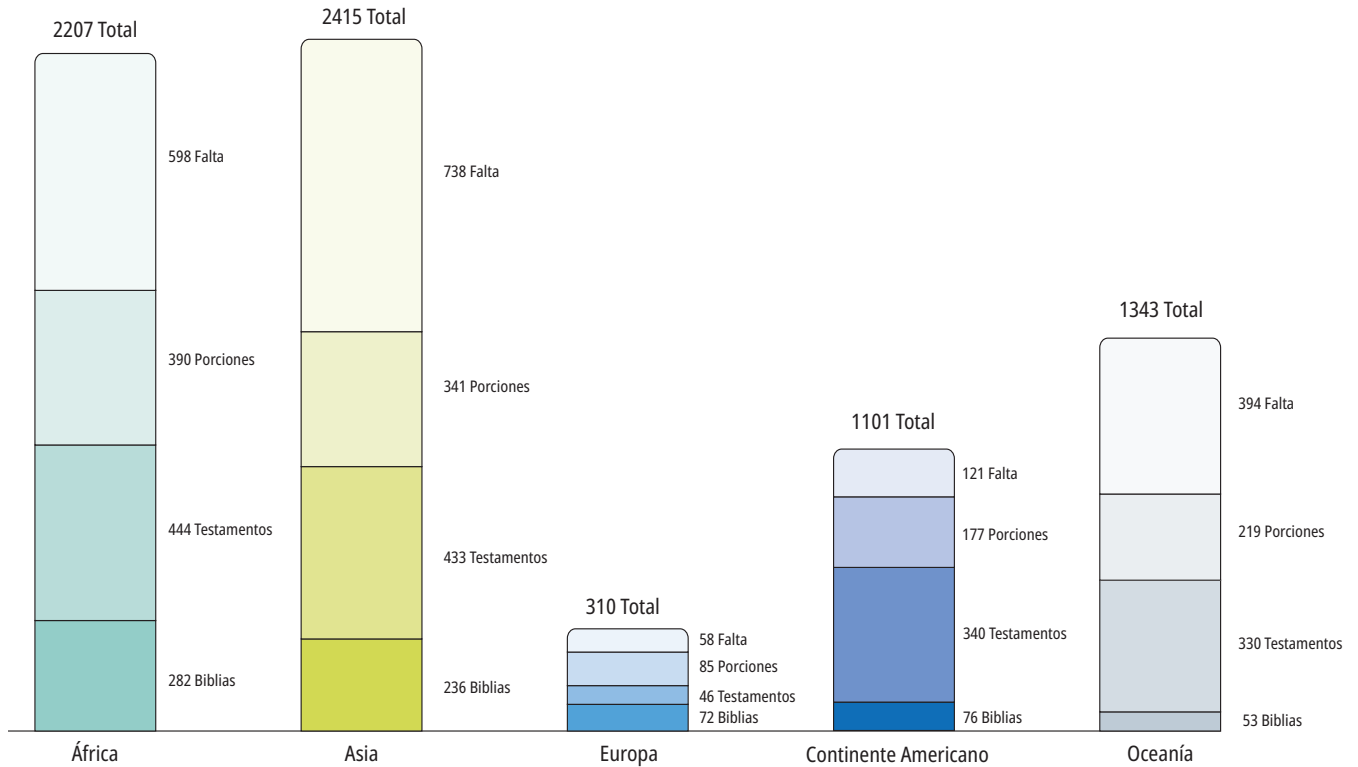


Fuente: Missio Nexus, 2022; M= Millones



# TRADUCCIÓN DE LA BIBLIA

## IDIOMAS CON ESCRITURAS DISPONIBLES



Fuente: Missio Nexus, 2022

### TRADUCCIÓN Y ACCESO

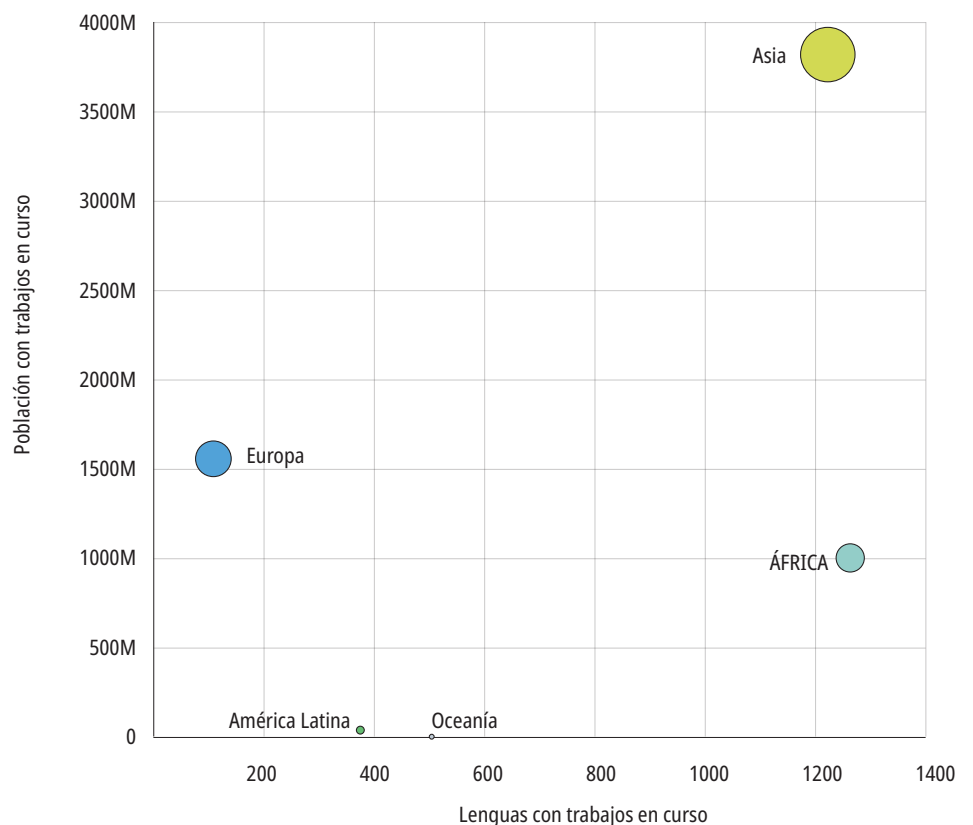
Más de 1000 lenguas carecen todavía de una traducción, aun parcial, de la Biblia. Asia, África y Oceanía concentran la mayoría de los grupos lingüísticos que aún carecen de Biblias.

Los traductores de la Biblia trabajan en traducciones parciales o totales en miles de idiomas de todo el mundo.

### Más de 1000 lenguas carecen aún de una traducción, siquiera parcial, de la Biblia.

Las organizaciones emplean nuevas estrategias de traducción, como movilización comunitaria o inteligencia artificial, para ampliar el acceso a la Biblia y el compromiso con ella.

## TRABAJOS DE TRADUCCIÓN EN CURSO



Fuente: Progress Bible, 2023; 0= tamaño de la población

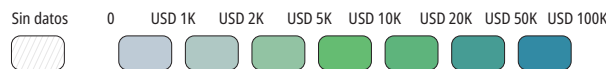
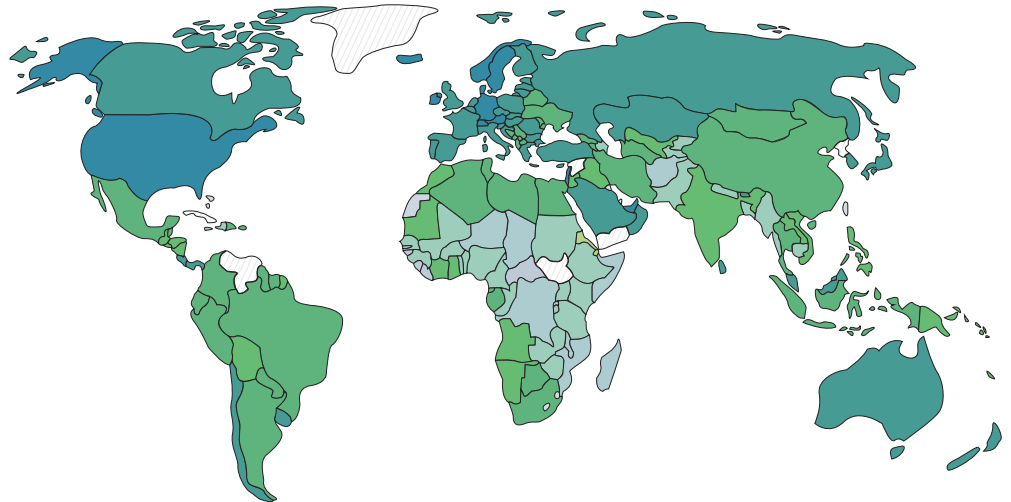


# DONACIONES DE FONDOS

## DESIGUALDAD MUNDIAL

Europa, América del Norte y gran parte de Oceanía siguen siendo las regiones más ricas del mundo. Muchas naciones del Golfo también son ricas, pero en ellas existen grandes divisiones entre los ricos. Los países occidentales lideran las donaciones benéficas, pero las economías en crecimiento de Asia están haciendo crecer las donaciones del Sur Global. A pesar de la gran riqueza que posee la comunidad cristiana, una mínima parte de ella se destina a causas cristianas; el porcentaje invertido en misiones mundiales es ínfimo.

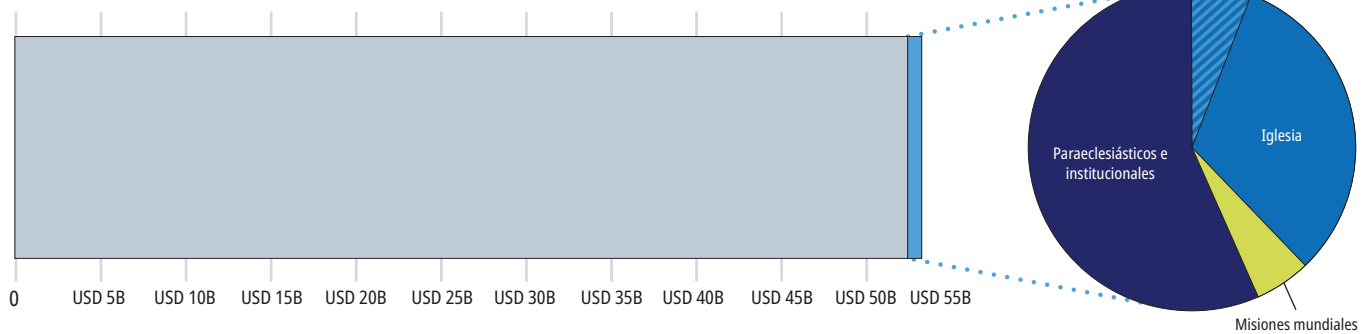
## PRODUCTO INTERNO BRUTO PER CÁPITA



Fuente: OurWorldInData, 2020; K= Miles

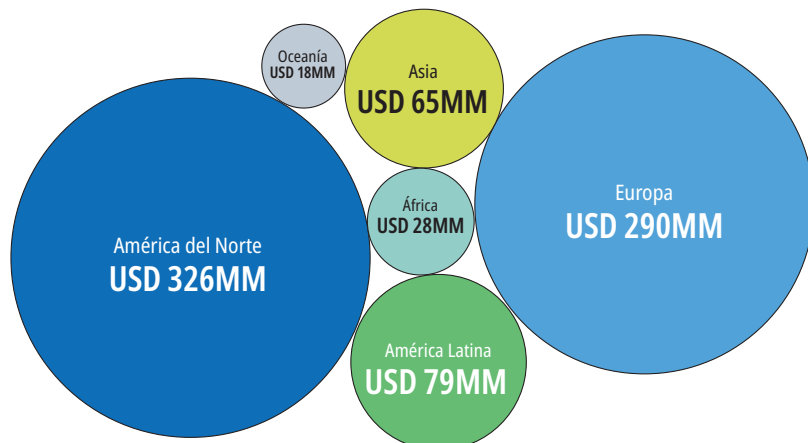
## GASTOS DE LOS CRISTIANOS

- Todo lo demás
- Donaciones a causas cristianas



Fuente: World Christian Database, "Status of Global Christianity in the Context of 1900 - 2050", 2022; B = Billones

## INGRESOS DE LAS IGLESIAS POR REGIÓN



Fuente: World Christian Encyclopedia, 2022, pág. 941; MM = Mil millones

## DESIGUALDAD CRISTIANA

Al comparar los ingresos de las iglesias por regiones con las regiones donde el cristianismo crece, vemos gran desigualdad de fondos y recursos en la iglesia global. La mayor parte de la riqueza de los cristianos occidentales se queda en la iglesia occidental.

Dado que el cristianismo sigue creciendo en el Sur Global mientras se reduce en el Norte, abordar las disparidades económicas en la iglesia mundial es una cuestión clave.

Una de las grandes consecuencias de tal división es que las inversiones se destinan a un cristianismo en declinación, y el cristianismo que está creciendo sigue atado por la escasez de recursos.



# DISCIPULADO DE LA GRAN COMISIÓN

## COMISIÓN OPCIONAL

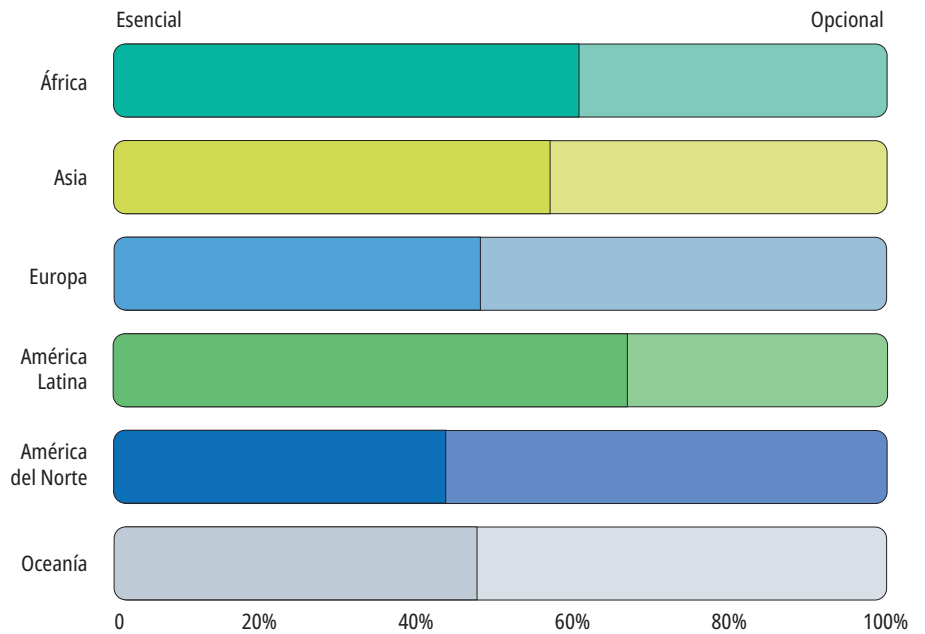
En una encuesta, se les preguntó a 1500 líderes cristianos mundiales sobre el nivel de compromiso con la Gran Comisión en su región. Las respuestas no reflejaron la importancia de la Gran Comisión.

Los líderes de África, Asia y América Latina dijeron que entre el 30% y el 40% de los cristianos creían que la Gran Comisión era opcional. La cifra es aún mayor en América del Norte, Europa y Australia, donde los líderes dicen que casi el 50% de los cristianos consideran opcional la Gran Comisión.

Esta percepción también se extiende a la iglesia; los líderes señalan que casi el 50% de las iglesias de su región no comparten un mismo compromiso con la Gran Comisión.

## IMPORTANCIA DE LA GRAN COMISIÓN

"El cristiano medio cree que compartir el evangelio es:"

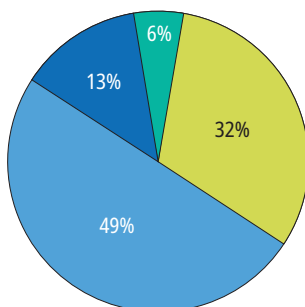


Fuente: Movimiento de Lausana, "Encuesta Mundial de Líderes", 2022

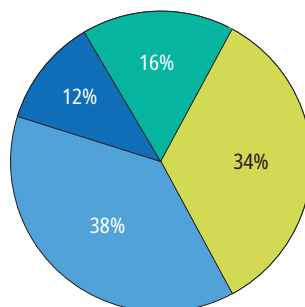
## COMPROMISO UNIDO

"¿Cree usted que las iglesias locales de su contexto están unidas por un compromiso compartido con la Gran Comisión en su región?"

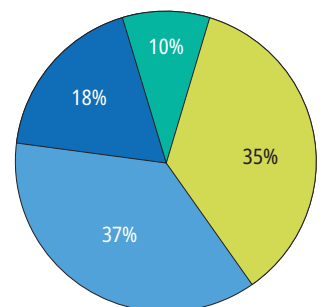
Muy unidas (Verde) Algo unidas (Amarillo) No plenamente unidas (Azul claro) Para nada unidas (Azul oscuro)



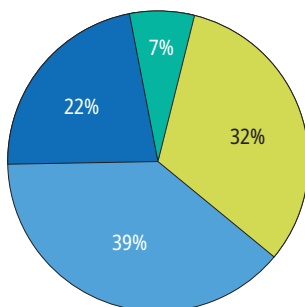
África



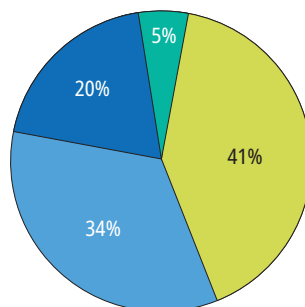
Asia



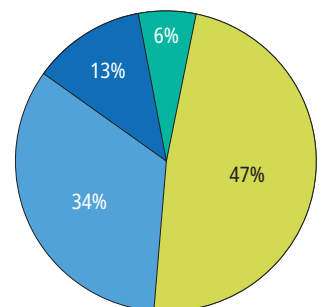
Europa



América Latina



América del Norte



Oceanía

Fuente: Movimiento de Lausana, "Encuesta Mundial de Líderes", 2022



# DISCIPULADO DE LA GRAN COMISIÓN

## PREPARACIÓN LIMITADA

La mayoría de los 1500 líderes cristianos mundiales encuestados creen que menos de la mitad de los cristianos de su región podrían decir qué es la Gran Comisión.

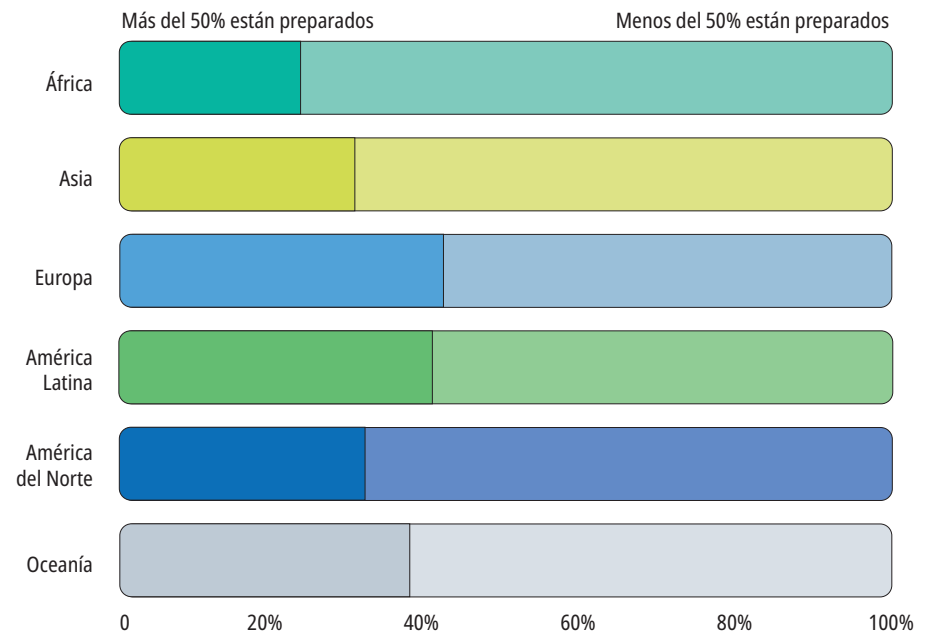
## Menos de la mitad están preparados para compartir el Evangelio.

Los líderes de Lausana encuestados dijeron que menos de la mitad de las personas de sus iglesias se sentían preparadas para compartir el evangelio.

Existe una correlación visible entre la falta de discipulado sobre la Gran Comisión y la preparación para el evangelio que se observa.

## CONOCIMIENTO DE LA GRAN COMISIÓN

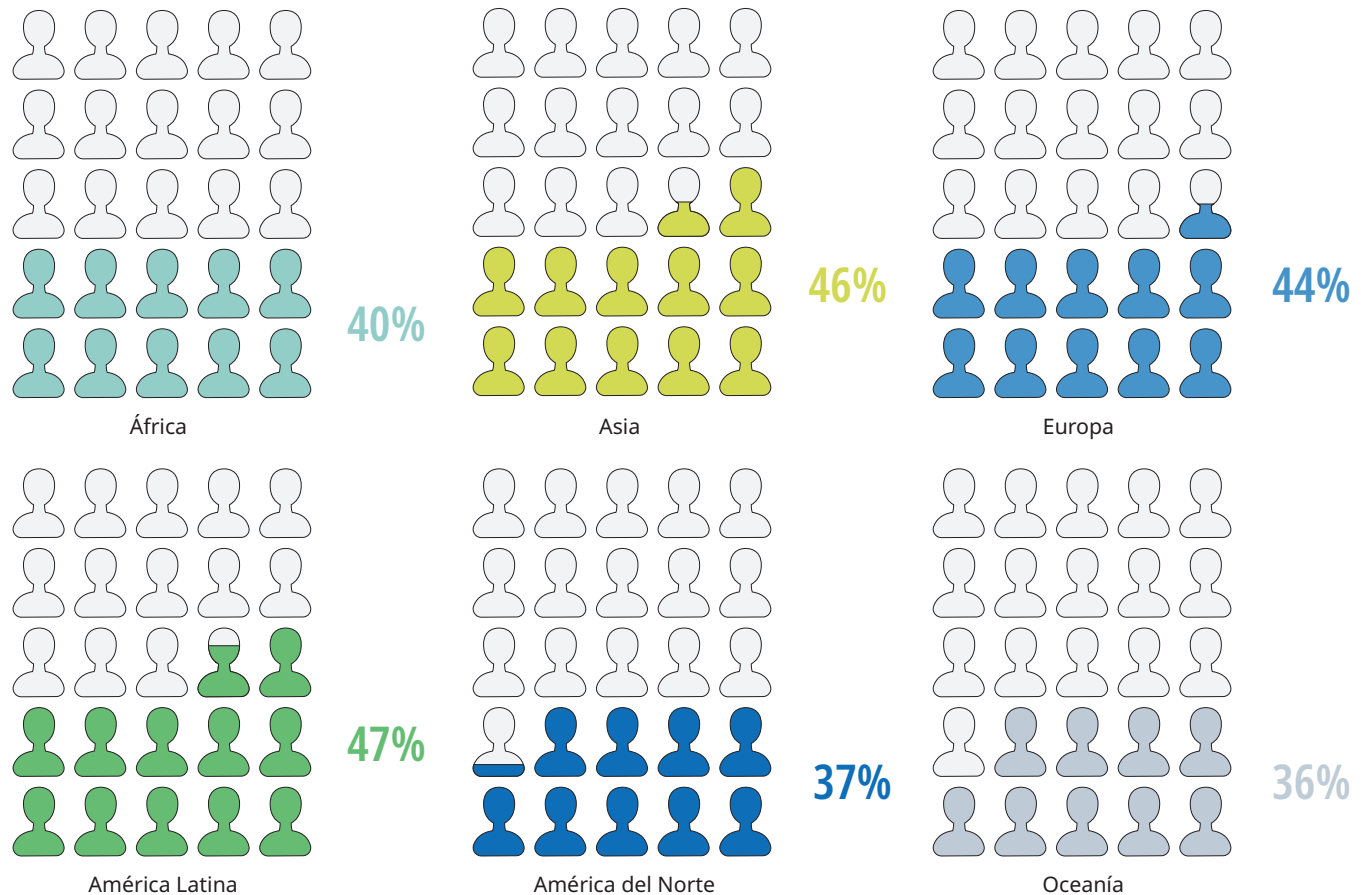
"Si preguntara a cuatro cristianos promedio de su región, ¿cuántos serían capaces de decirle qué es la Gran Comisión?"



Fuente: Movimiento de Lausana, "Encuesta Mundial de Líderes", 2022

## PREPARACIÓN PARA LA GRAN COMISIÓN

"¿Qué porcentaje de los miembros de su iglesia local dirían que se sienten preparados para llevar el evangelio a otros?"



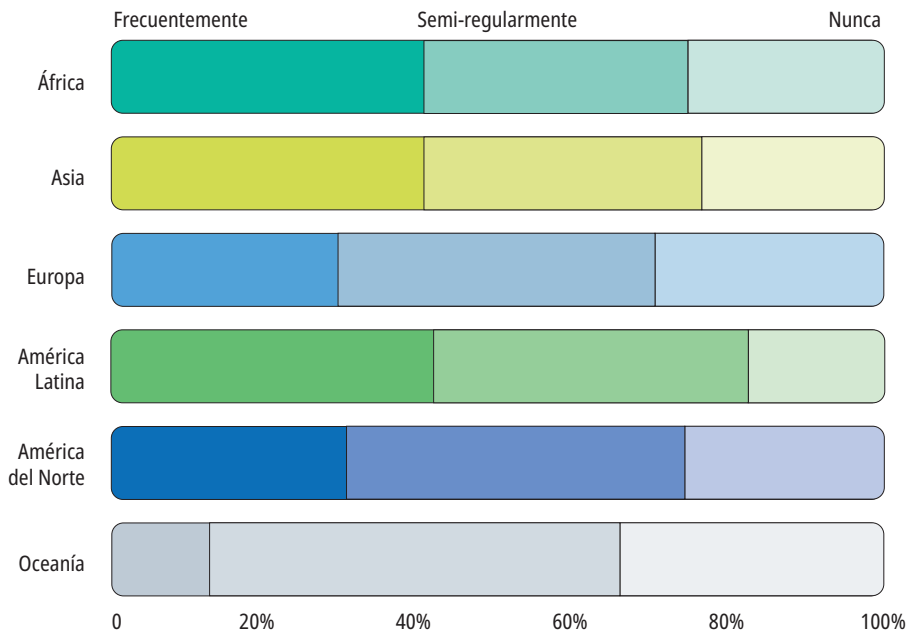
Fuente: Movimiento de Lausana, "Encuesta Mundial de Líderes", 2022



# DISCIPULADO DE LA GRAN COMISIÓN

## FRECUENCIA DE LA ENSEÑANZA DE LA GRAN COMISIÓN

"¿Con qué frecuencia cree usted que las iglesias de su región enseñan la Gran Comisión?"



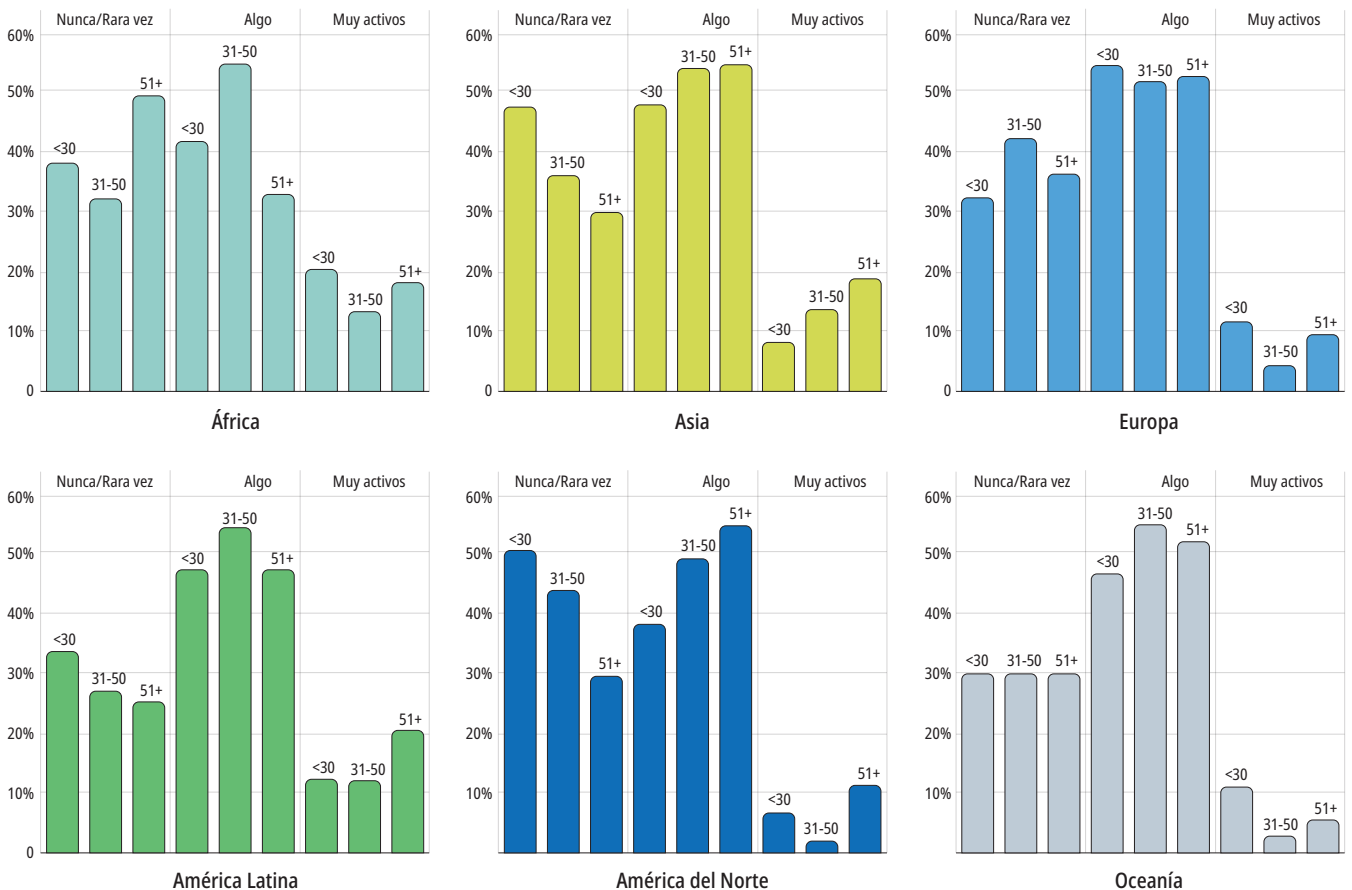
Fuente: Movimiento de Lausana, "Encuesta Mundial de Líderes", 2022

## ENSEÑANZA EFICAZ

De los 1500 líderes cristianos mundiales consultados, el 65-80 % dijo que las iglesias enseñan la Gran Comisión "frecuentemente" o "semi-regularmente". Pero cuando se les preguntó en qué medida los cristianos de su contexto proclaman activamente el evangelio, respondieron que pensaban que menos del 15-20% de los cristianos son "muy activos". Además, respondieron que entre el 35-40% de los cristianos de su contexto "nunca o rara vez" proclaman el evangelio. Los líderes encuestados creen que, en todo el mundo, los menores de 30 años son quienes menos participan en la proclamación del evangelio. Dado que la mayoría de los líderes responden que la Gran Comisión se enseña con regularidad en su contexto, pero gran parte de la iglesia no proclama activamente el evangelio, surgen preguntas sobre la eficacia del discipulado actual sobre la Gran Comisión.

## PARTICIPACIÓN EN LA GRAN COMISIÓN

"En su contexto, ¿cuán activamente proclaman el Evangelio los cristianos de distintas generaciones?"



Fuente: Movimiento de Lausana, "Encuesta Mundial de Líderes", 2022

DE HOY A 2050



II

# ¿QUÉ ES EL CRISTIANISMO POLICÉNTRICO?

## INTRODUCCIÓN

---

El cristianismo es una fe dinámica y viva que ha experimentado notables cambios a nivel mundial en los últimos 100 años, como el crecimiento del cristianismo en el Sur Global, el auge del pentecostalismo y el continuo surgimiento de denominaciones, lo que lleva a preguntarse: "¿Qué es el cristianismo policéntrico?"

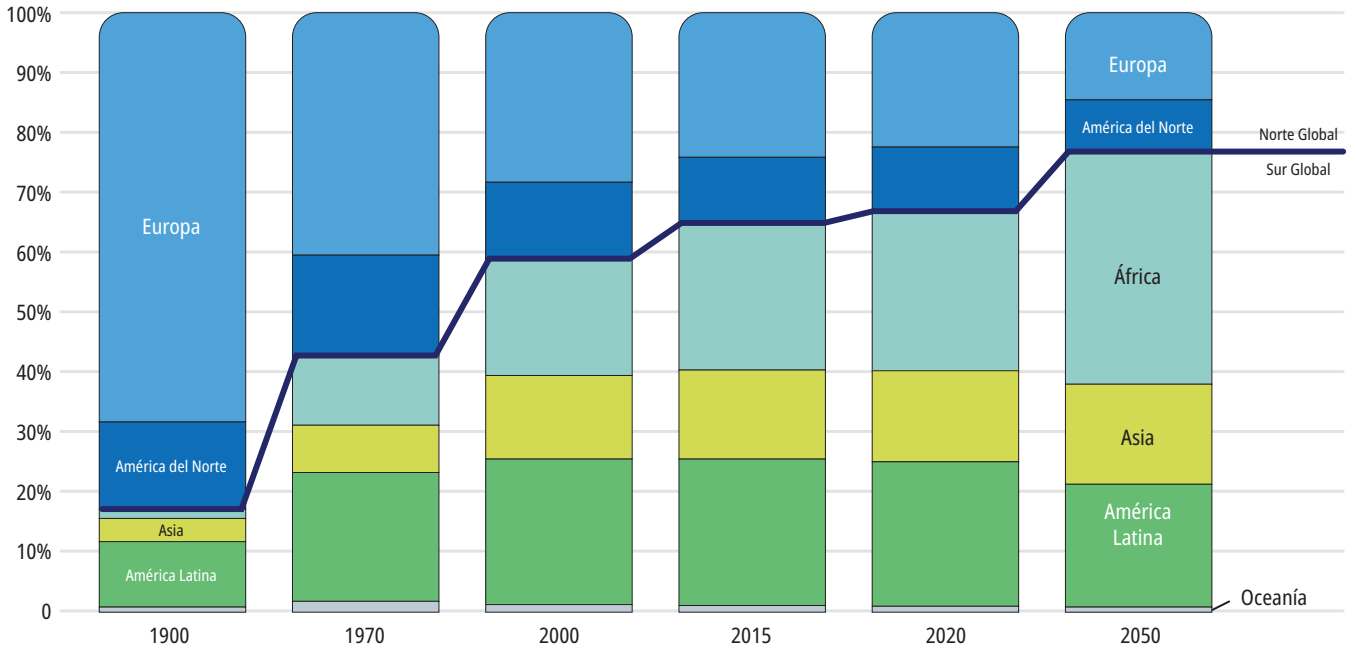
La siguiente sección explora los cambios contextuales hacia un cristianismo policéntrico mundial.





# CRECIMIENTO CRISTIANO

## DISTRIBUCIÓN REGIONAL DEL CRISTIANISMO

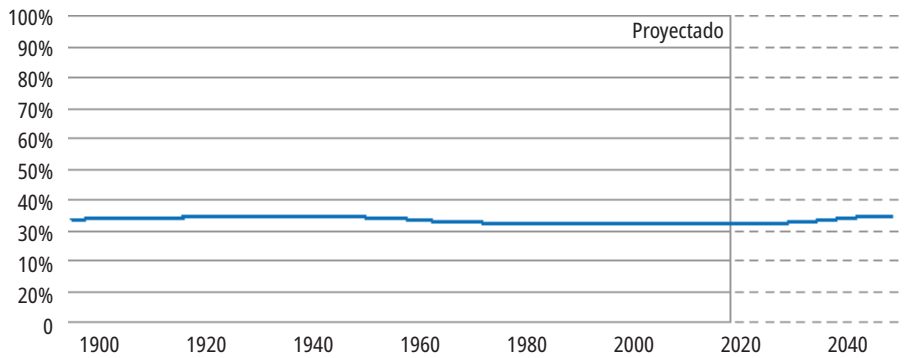


Fuente: World Christian Encyclopedia, págs. 8, 10, 12, 14, 16

### UNA RELIGIÓN NO OCCIDENTAL

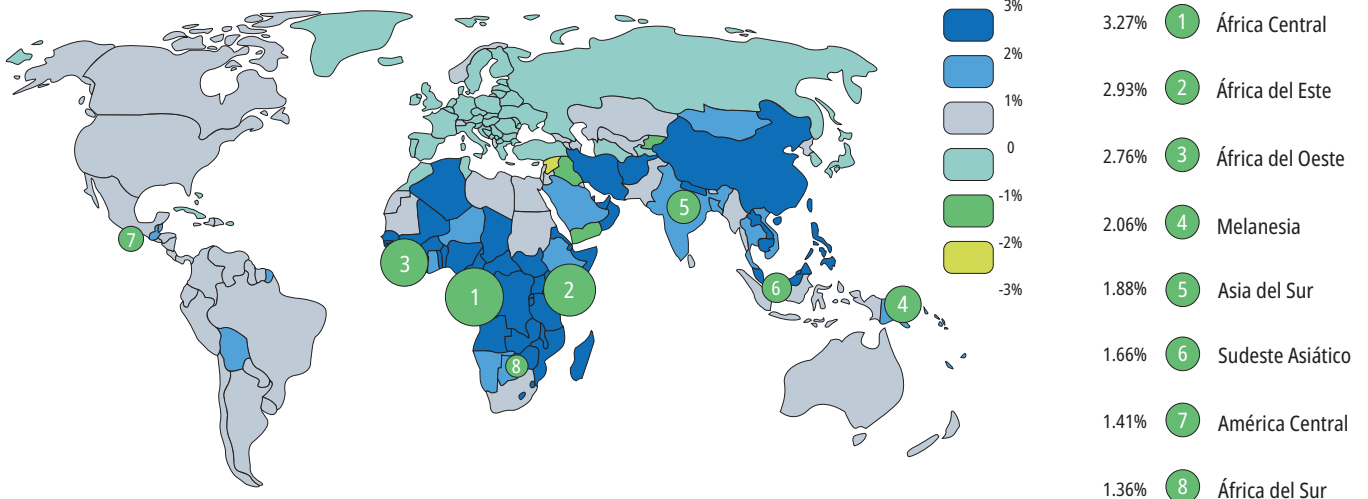
Al analizar la tasa media anual de cambio, se prevé que, en 2050, África tendrá el mayor porcentaje de cristianos del mundo. La proporción de población cristiana de Asia también crecerá, mientras que la de las demás regiones disminuirá. Europa y América del Norte tendrán un porcentaje cada vez menor del cristianismo mundial.

### % DE CRISTIANOS EN EL MUNDO



Fuente: World Christian Database, cons. en mayo 2023

### CAMBIO PROYECTADO EN EL CRISTIANISMO, 2020-2050



Fuente: World Christian Database, cons. en mayo 2023



# CONFESIONES CRISTIANAS

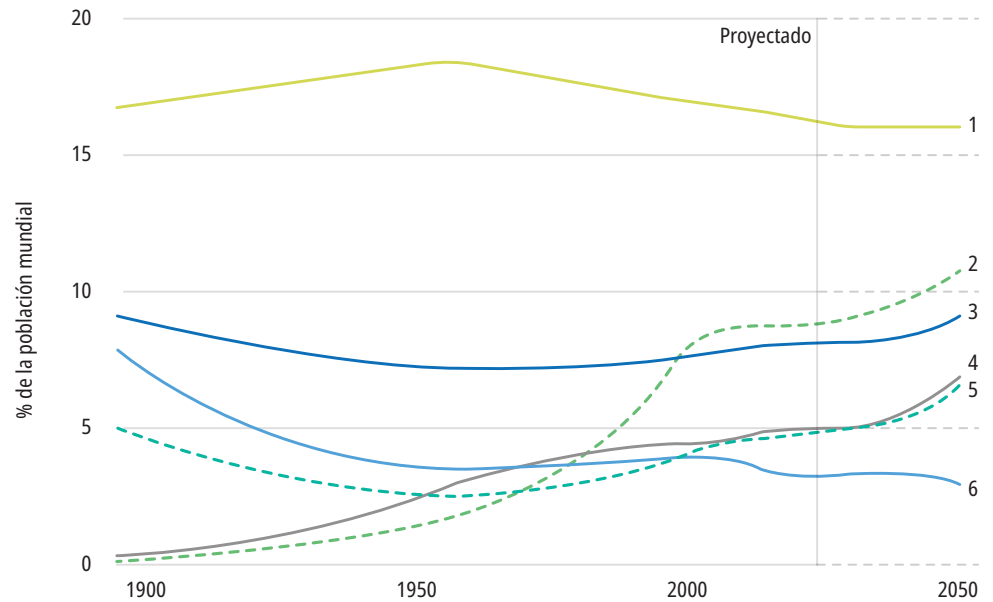
## CRECIMIENTO PENTECOSTAL

Las expresiones pentecostales y carismáticas del cristianismo lideran el crecimiento cristiano en todo el mundo. Los pentecostales suelen tener una orientación más misionera, con énfasis en la evangelización laica a través de redes personales. Gran parte del crecimiento del catolicismo desde fines del siglo XX fue debido al movimiento católico carismático.

En África y Asia, a excepción de los ortodoxos, todas las demás confesiones cristianas muestran tendencias de crecimiento o estabilidad en las próximas décadas.

## CONFESIONES CRISTIANAS EN EL MUNDO 1900-2050

1 Católicos 2 Pentecostales\* 3 Protestantes 4 Independientes 5 Evangélicos\* 6 Ortodoxos

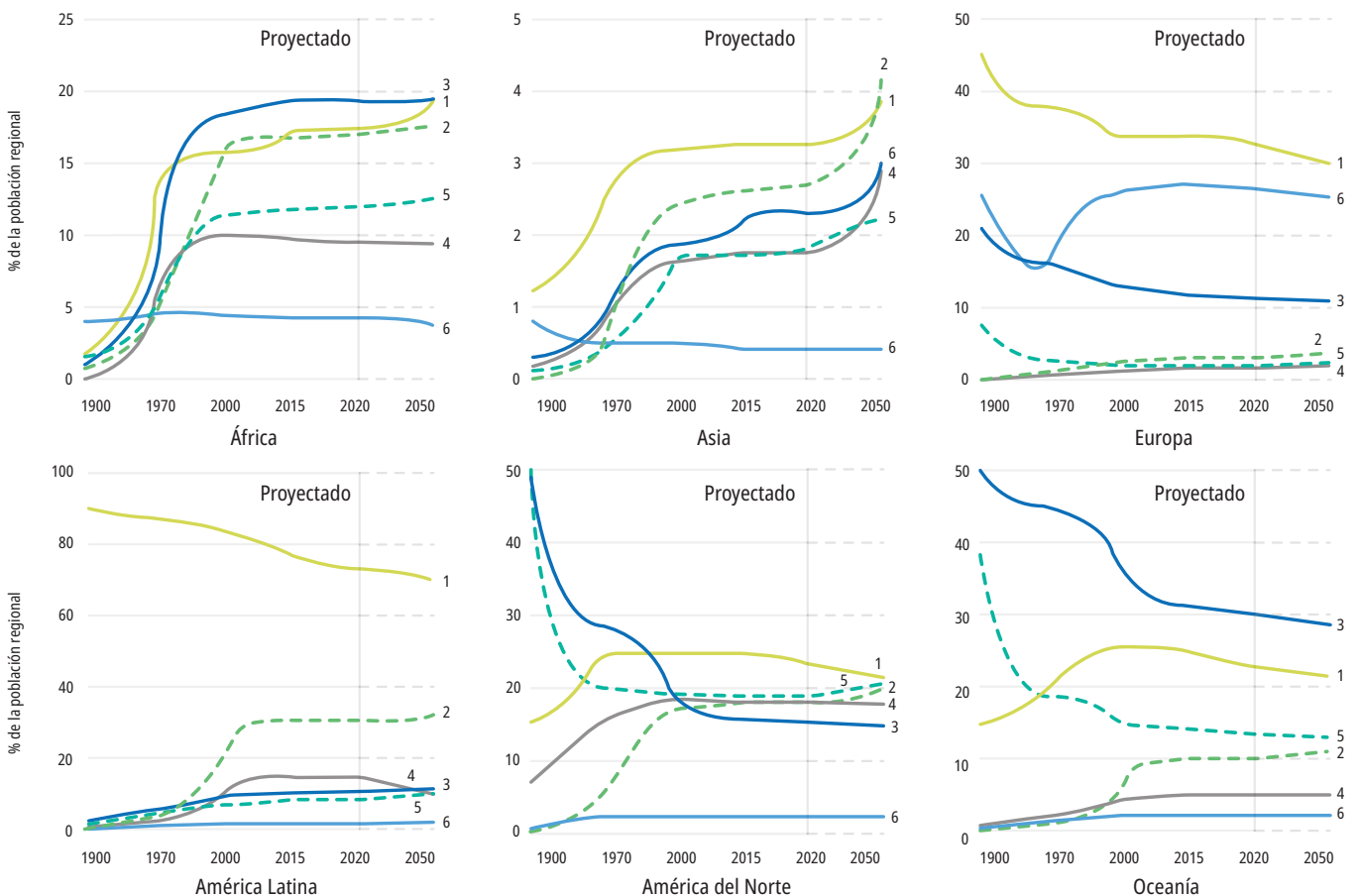


\*Estos movimientos se encuentran en otras confesiones cristianas.

Fuente: World Christian Encyclopedia, pág. 20

## DENOMINACIONES POR CONTINENTE EN EL TIEMPO

1 Católicos 2 Pentecostales\* 3 Protestantes 4 Independientes 5 Evangélicos\* 6 Ortodoxos



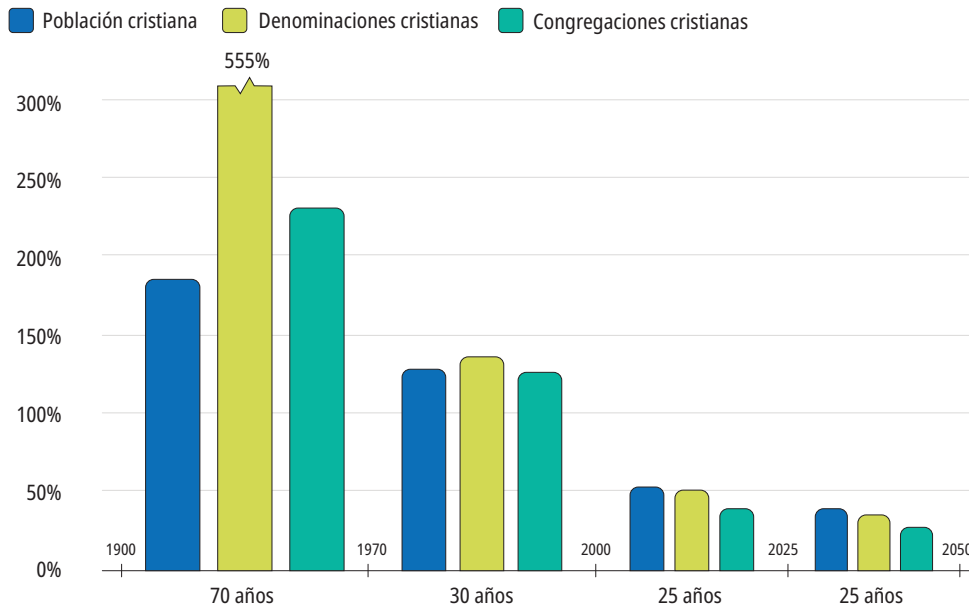
\*Estos movimientos se encuentran en otras confesiones cristianas.

Fuente: World Christian Encyclopedia, págs. 21-26 21-26



# DENOMINACIONES CRISTIANAS

## % DE CAMBIO DEL CRISTIANISMO EN EL TIEMPO




Fuente: World Christian Database, Status of Global Christianity, 2023

### 47.000 Y CRECIENDO

Según el Center for Study of Global Christianity, a mediados de 2023 hay 47.300 denominaciones y ritos cristianos. Para 2025 se prevé que habrá 49.000; y en 2050, 64.000. El índice de crecimiento de las denominaciones es mayor o igual al del crecimiento de la población cristiana y de las congregaciones desde 1900.

A nivel mundial, las mayores congregaciones protestantes/independientes y las megadenominaciones de mayor crecimiento están en Asia, África y América Latina.


## MAYORES DENOMINACIONES INDEPENDIENTES




Fuente: World Christian Database, cons. en julio 2023, M= Millones

## CAMBIO EN GRANDES DENOMINACIONES

Mayor crecimiento y declinación 2000-2015



## PRINCIPALES DENOMINACIONES PROTESTANTES



Fuente: World Christian Database, cons. en julio 2023, M= Millones

Fuente: World Christian Database, cons. en julio 2023; iglesias protestantes con 1 millón de miembros o más

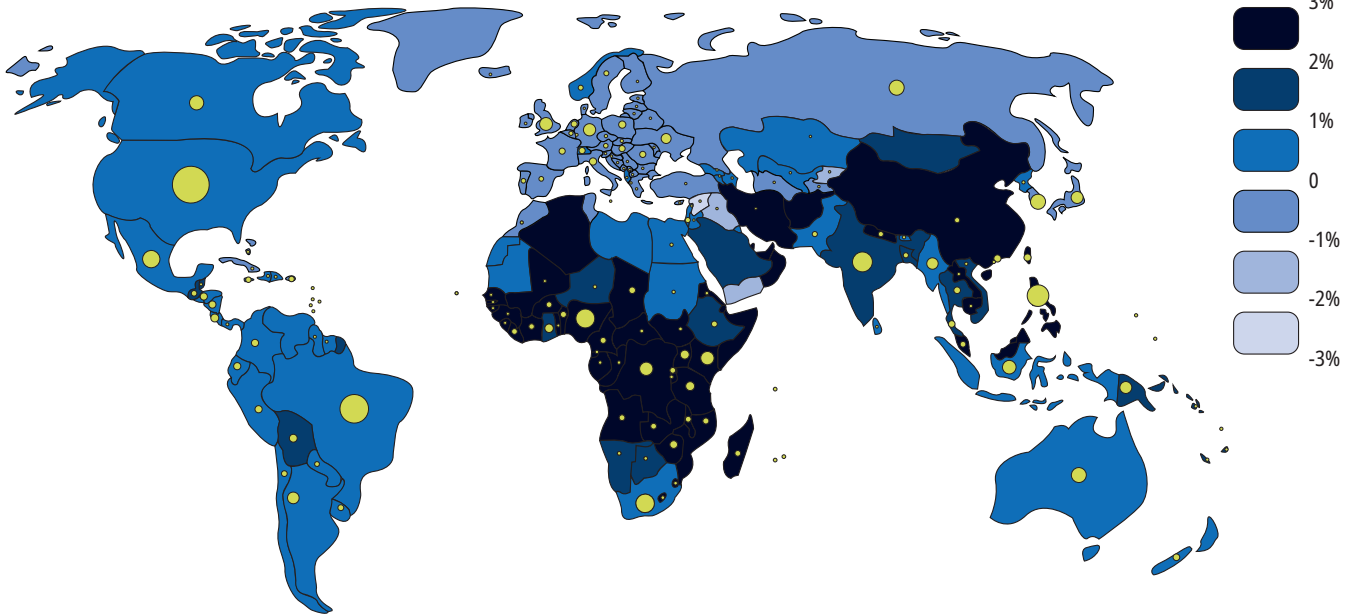


# ESTRUCTURAS DE FORMACIÓN

## INSTITUTOS DE EDUCACIÓN TEOLÓGICA EN EL MUNDO

● El tamaño representa el número de instituciones teológicas

Cambio cristiano proyectado 2020-2050



Fuente: Instituciones = Consejo Mundial de Iglesias, "Global Survey on Theological Education"  
Mapa de porcentaje de cambio = World Christian Database, cons. en mayo 2023

### DESEQUILIBRIO INSTITUCIONAL

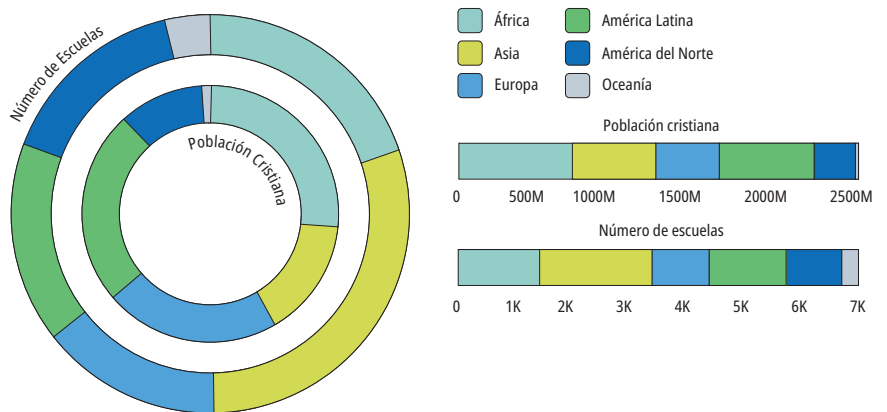
África y América Latina mantienen su escasez de escuelas de teología, mientras América del Norte, con una población cristiana decreciente, posee numerosas instituciones de ese tipo.

La extensa red de instituciones en Asia podría deberse a las inversiones misioneras occidentales en los países asiáticos durante más de un siglo.

### África y América Latina mantienen su escasez de escuelas de teología.

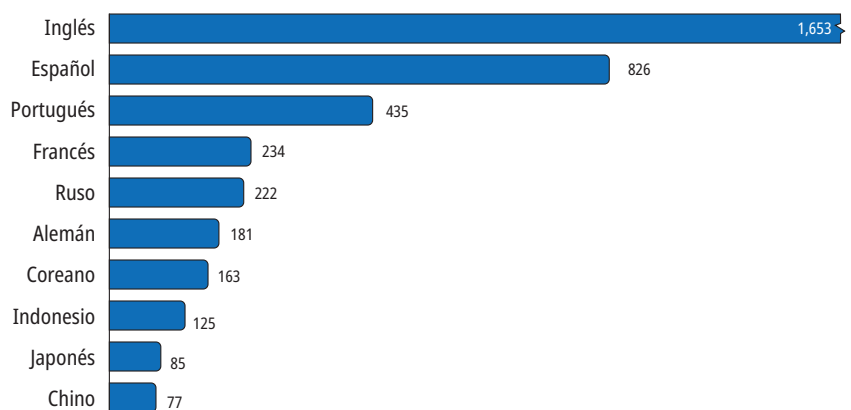
Hay más cristianos que hablan español que cualquier otro idioma, pero el número de instituciones de habla inglesa es el doble de las de habla española. El chino y el tagalo son, respectivamente, la quinta y la séptima lenguas maternas que más cristianos hablan en todo el mundo. Estos dos grupos lingüísticos muestran la necesidad de contextualizar las estructuras de formación.

## No. DE INSTITUCIONES EN RELACIÓN A LA POBLACIÓN



Fuente: Población= World Christian Database, cons. en mayo 2023.  
Número de escuelas= Consejo Mundial de Iglesias, "Global Survey on Theological Education".

## NO. DE INSTITUCIONES POR IDIOMA



Fuente: Consejo Mundial de Iglesias, "Global Survey on Theological Education".



# ¿QUÉ ES EL CRISTIANISMO POLICÉNTRICO?

SCAN QR CODES TO READ



## MISIONES MUNDIALES POLICÉNTRICAS

*Décio de Carvalho, Larry W. Kraft, Stephanie K. Kraft, Rosemary W. Mbogo, Stephen N. Mbogo*



## MOVILIZACIÓN POLICÉNTRICA DE RECURSOS

*Redina Kolaneci, Kehinde Ojo, Nydia García-Schmidt*



## ASIA EN CRECIMIENTO

*Bong Rin Ro, Babu Karimkuttickal Verghese, Fenggang Yang*



## ÁFRICA EN CRECIMIENTO

*Wanjiru M. Gitau with Seyram B. Amenyedzi, Fohle Lygunda*



## LOS MOVIMIENTOS MISIONEROS DEL MUNDO MAYORITARIO

*Uchenna Anyanwu, Cristian Castro, David Ro*

# ¿DÓNDE PODREMOS ENCONTRAR ESPERANZA?

## INTRODUCCIÓN

---

El Evangelio cristiano es un mensaje de esperanza para todos. Sin embargo, no es la única vía de "esperanza" que se promueve en el mundo actual. Entre las religiones del mundo que compiten entre sí, y las ambiciones y los placeres seculares, el mundo se pregunta: "¿Dónde podremos encontrar esperanza?"

Esta sección explora los cambios de contexto en la esperanza, incluyendo el islam, el secularismo, la ciencia, los valores trascendentales, el yo y las religiones mundanas.



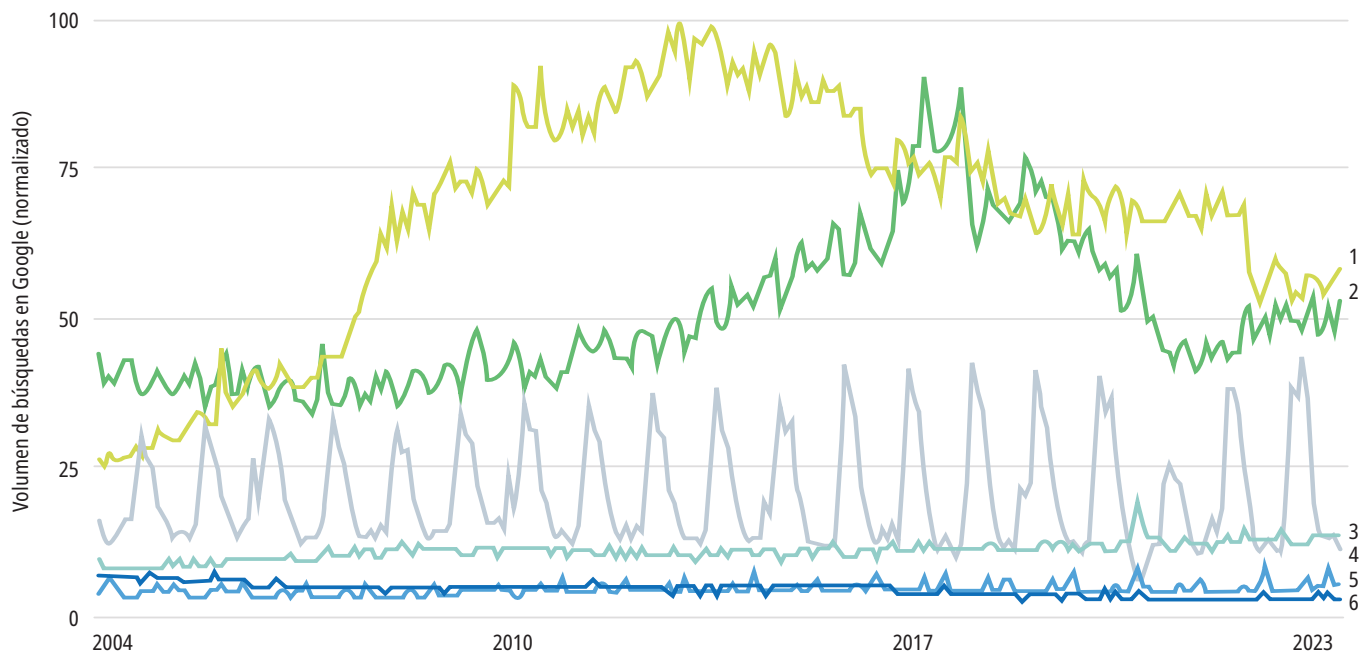


# INTERESES MUNDIALES

## FOCOS DE ATENCIÓN

Volumen global de búsquedas en Internet

- 1 Pornografía
- 2 Películas
- 3 Dinero
- 4 Fútbol
- 5 Jesús
- 6 Cristianismo



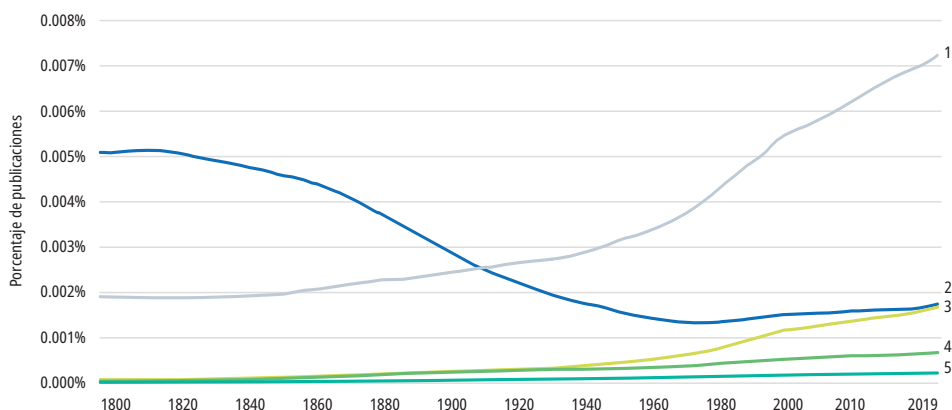
Fuente: Google Trends (<https://www.google.com/trends>)

### INTERÉS DECRECIENTE

En un mundo digitalizado, los datos muestran una instantánea de los intereses y las prioridades mundiales. En cuanto a las religiones mundiales, vemos que el interés (expresado tanto en forma digital como impresa) en el cristianismo está disminuyendo. El interés por el islam en materiales impresos creció de forma constante; ya casi iguala al de las publicaciones cristianas y supera el interés en búsquedas digitales.

## ENFOQUE EDITORIAL A NIVEL MUNDIAL

- 1 Política
- 2 Cristianismo
- 3 Islam
- 4 Budismo
- 5 Hinduismo



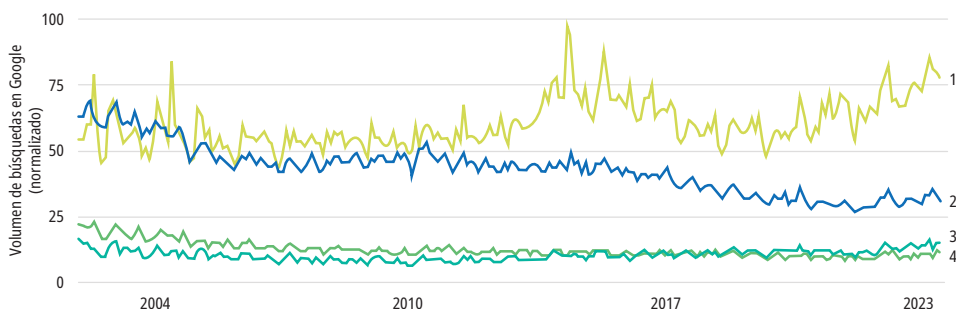
Fuente: Google Ngram (<https://books.google.com/ngrams/>), Publicaciones en inglés, publicaciones en otros idiomas tienen un impacto global limitado estadísticamente

## El interés digital en el cristianismo es escaso comparado con sexo, dinero y entretenimiento.

En general, la religión no es el centro de atención mundial actual, como muestra el volumen de búsquedas digitales. Temas como "cristianismo" y "Jesús" son minoría en las búsquedas, comparados con términos como "pornografía", "películas", "fútbol" y "dinero".

## INTERÉS POR LAS RELIGIONES DEL MUNDO

- 1 Islam
- 2 Cristianismo
- 3 Hinduismo
- 4 Budismo



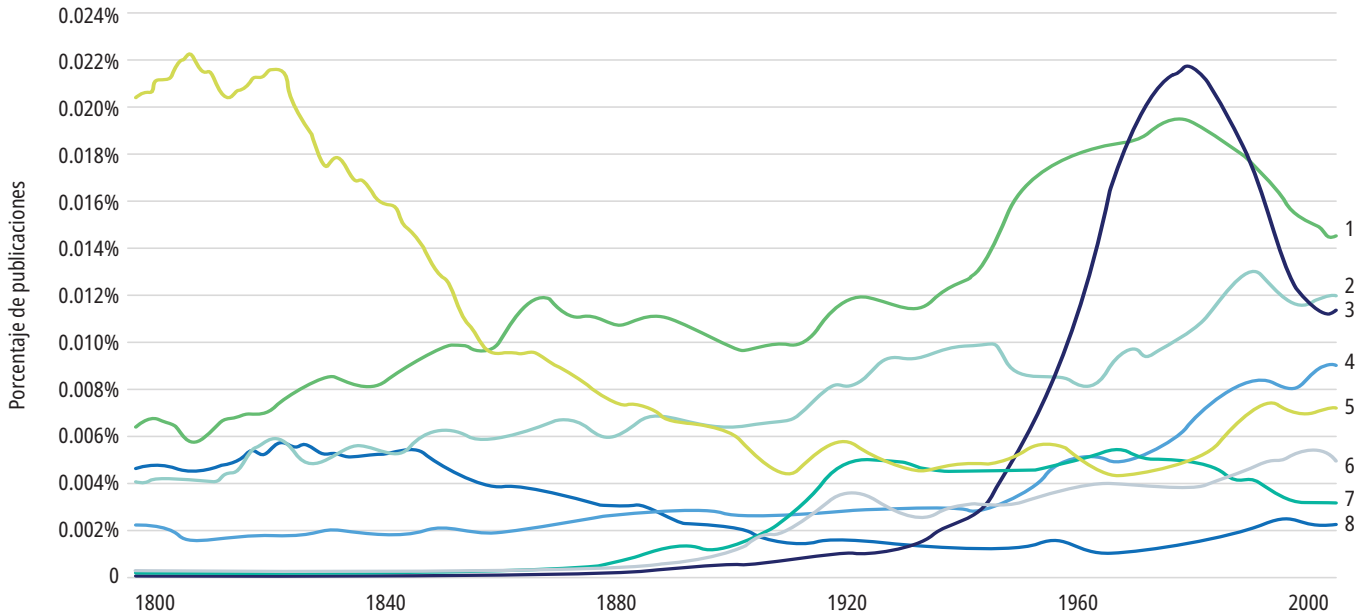
Fuente: Google Trends (<https://www.google.com/trends>)



# VALORES MUNDIALES

## PRIORIDADES EN ÁREAS DE CONOCIMIENTO

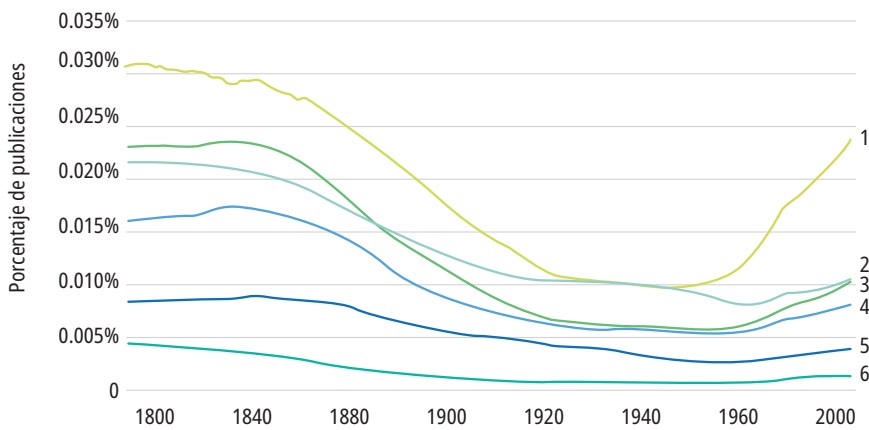
- 1 Ciencia
- 2 Música
- 3 Tecnología
- 4 Política
- 5 Religión
- 6 Psicología
- 7 Economía
- 8 Cristianismo



Fuente: Google Ngram (<https://books.google.com/ngrams/>), Publicaciones en inglés, publicaciones en otros idiomas tienen un impacto global limitado estadísticamente

## VALORES TRASCENDENTALES

- 1 Amor
- 2 Esperanza
- 3 Verdad
- 4 Fe
- 5 Belleza
- 6 Bondad



Fuente: Google Ngram, Publicaciones en inglés, publicaciones en otros idiomas tienen un impacto global limitado estadísticamente

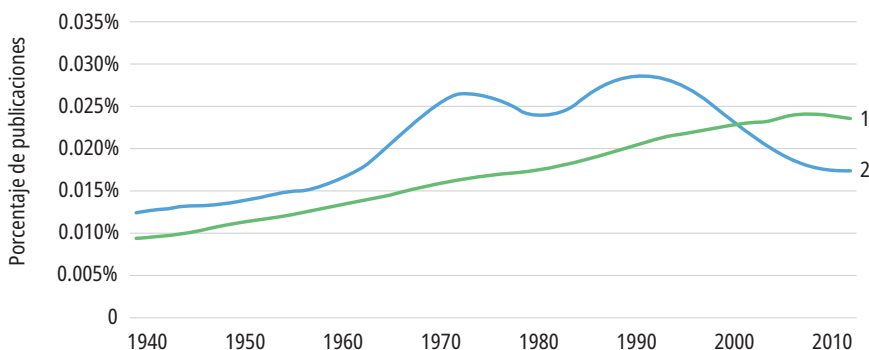
## VALORES CAMBIANTES

Desde 1800 se ha producido un enorme cambio en los temas de las publicaciones. En 1800, la religión era el principal tema de las publicaciones, hasta que la ciencia la superó a mediados del siglo XIX. En el último siglo, el interés por la religión fue superado por otras áreas como la política, la música y la tecnología. El cristianismo está en último lugar en la lista de todos los intereses. Pero en las últimas décadas, el interés por la religión y el cristianismo ha crecido.

**El amor, la ciencia y el yo son los valores principales a nivel mundial.**

## PRIORIZACIÓN DEL YO

- 1 Yo
- 2 Comunidad



Fuente: Google Ngram (<https://books.google.com/ngrams/>), Publicaciones en inglés, publicaciones en otros idiomas tienen un impacto global limitado estadísticamente

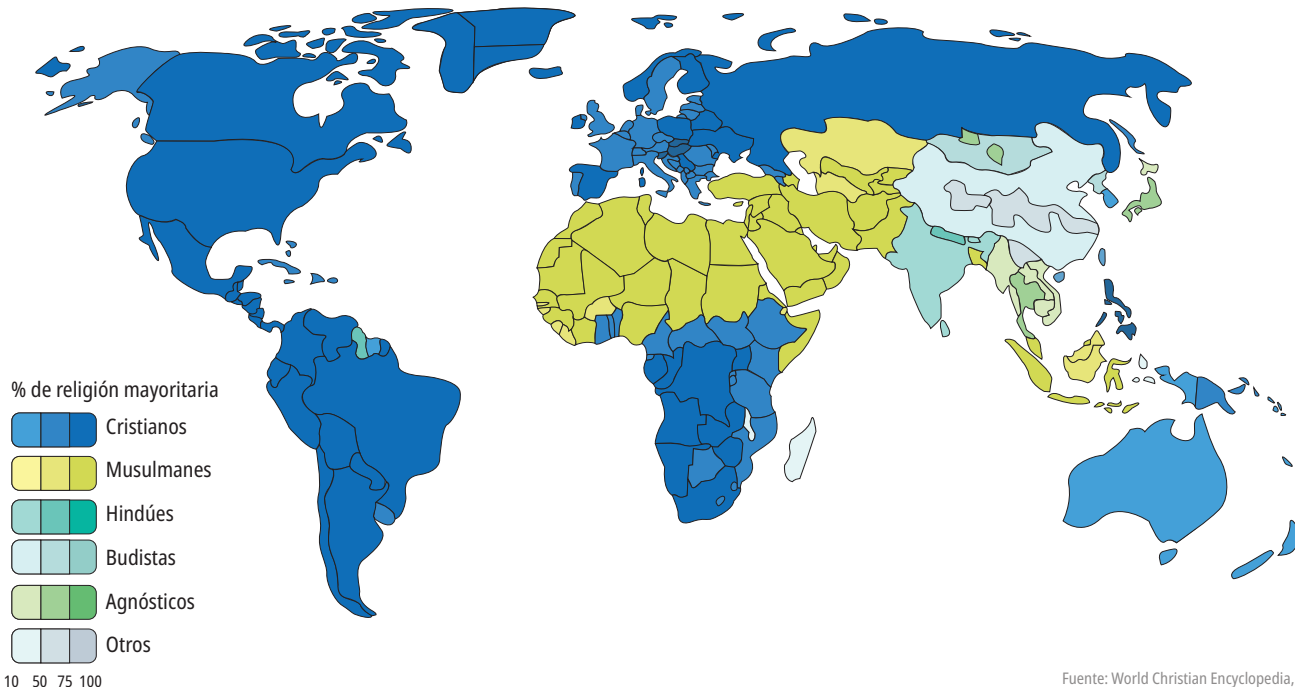
Analizando el interés por los valores trascendentales, se ve que en este tiempo, el "amor" es el valor más elevado y supremo. La verdad, tras caer por debajo de la esperanza, está resurgiendo a su lugar histórico como interés clave.

Es notable que en los últimos 15-20 años se ha producido una reorientación clave: la priorización del yo sobre la comunidad.



# RELIGIONES DEL MUNDO

## RELIGIONES MAYORITARIAS EN EL MUNDO 2020



Fuente: World Christian Encyclopedia, pág. 28

### RELIGIOSIDAD CRECIENTE

Contrario a la secularización masiva que preveían los académicos occidentales a mediados del siglo XX, el mundo es más religioso que hace 50 años, y no menos. La renovación religiosa en contextos comunistas y poscomunistas ateos es la principal razón del cambio.

### Asia es aún el continente con mayor diversidad religiosa.

Asia es aún el continente con mayor diversidad religiosa. En África, hubo una fuerte caída de las religiones tradicionales, que resulta en una división casi equitativa entre islamismo y cristianismo.

Las renovaciones religiosas también resultaron en mayores restricciones sobre la libertad religiosa en todo el mundo. Los conflictos religiosos seguirán influyendo en el trabajo misionero, ya entrado el siglo XXI.

## PORCENTAJE DE RELIGIONES EN EL MUNDO 2020



Fuente: World Christian Encyclopedia, págs. 8, 10, 12, 14, 16



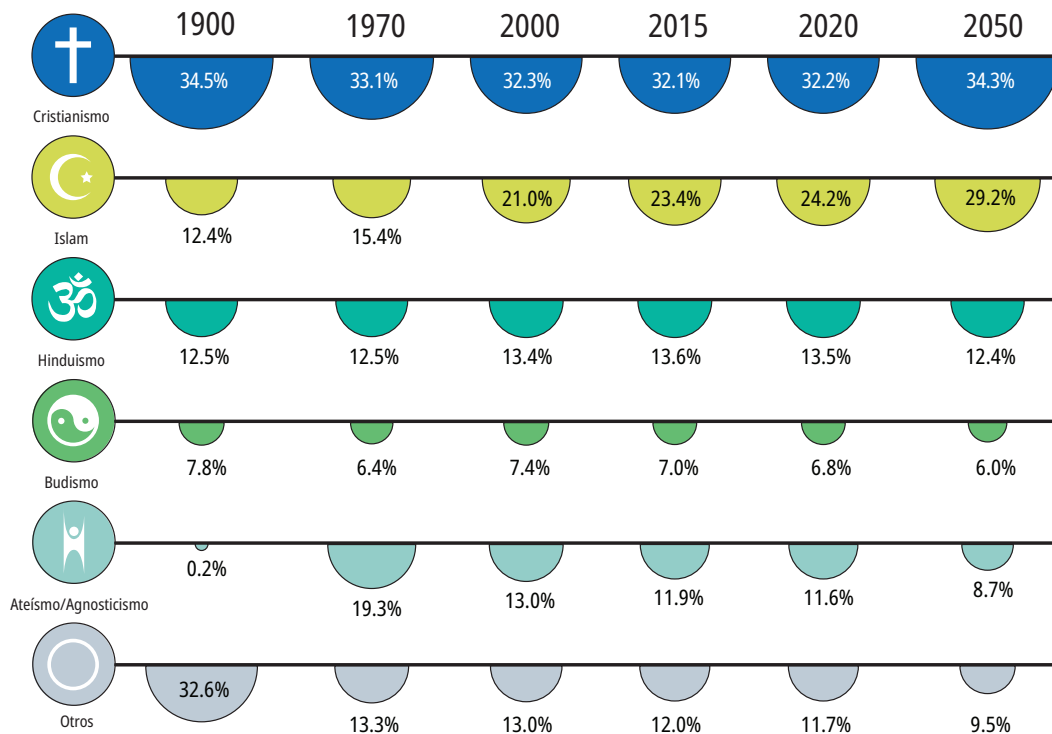
# RELIGIONES DEL MUNDO

## LAS RELIGIONES DEL MUNDO EN EL TIEMPO

### CAMBIO DE TENDENCIAS

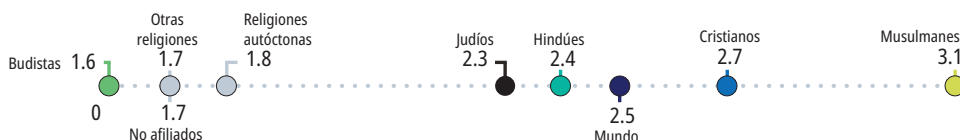
El cristianismo ha concentrado casi un tercio de la población mundial durante los últimos 150 años, aunque el centro de gravedad cristiano se ha trasladado al mundo mayoritario.

El islam tuvo el crecimiento más marcado. Otras religiones, como el hinduismo y el budismo, se mantuvieron estables a lo largo del último siglo. El agnosticismo y el ateísmo disminuyeron notablemente en Asia y Europa, mientras crecieron en gran medida en América del Norte anglofona y Oceanía.



Fuente: World Christian Encyclopedia, págs. 8, 10, 12, 14, 16

## TASA MUNDIAL DE FECUNDIDAD POR RELIGIONES 2010-2015

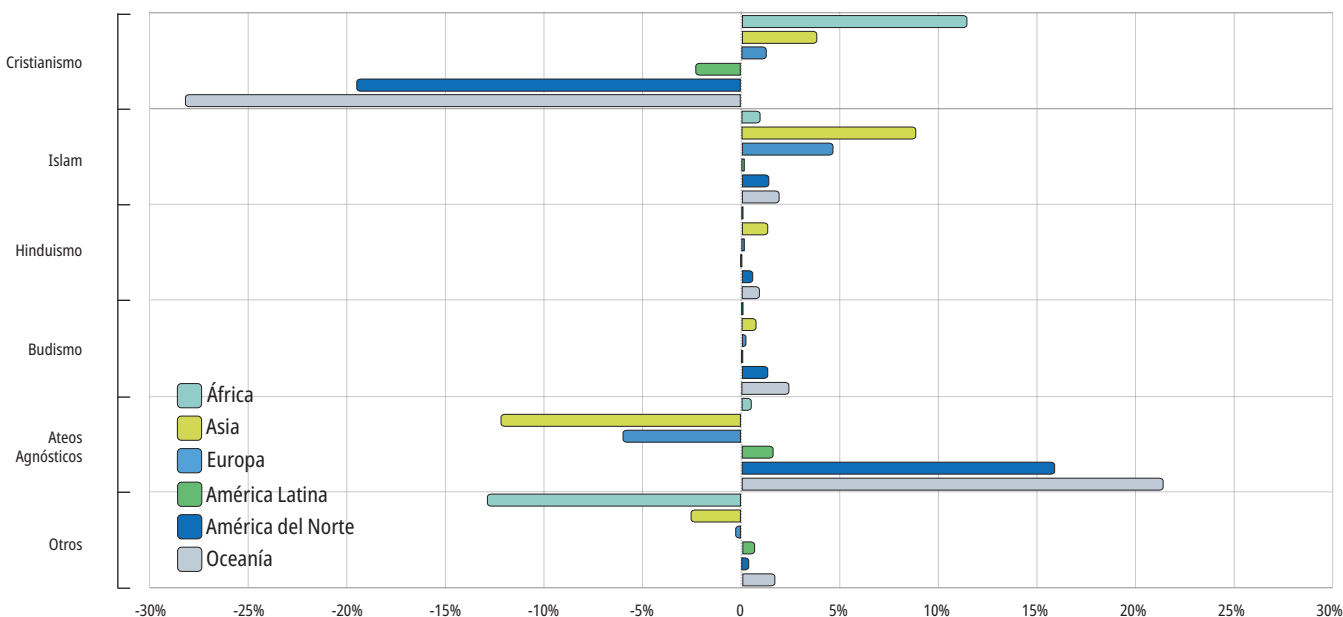


Fuente: Pew Research Center, "The Future of World Religions: Population Growth Projections", 2010-2050.

### CRECIMIENTO FAMILIAR

El cristianismo, y sobre todo el islam, seguirán creciendo, en parte, debido a las tasas de fecundidad superiores al promedio, especialmente, en el contexto africano.

## % DE CAMBIO EN LAS RELIGIONES MUNDIALES 1970-2020

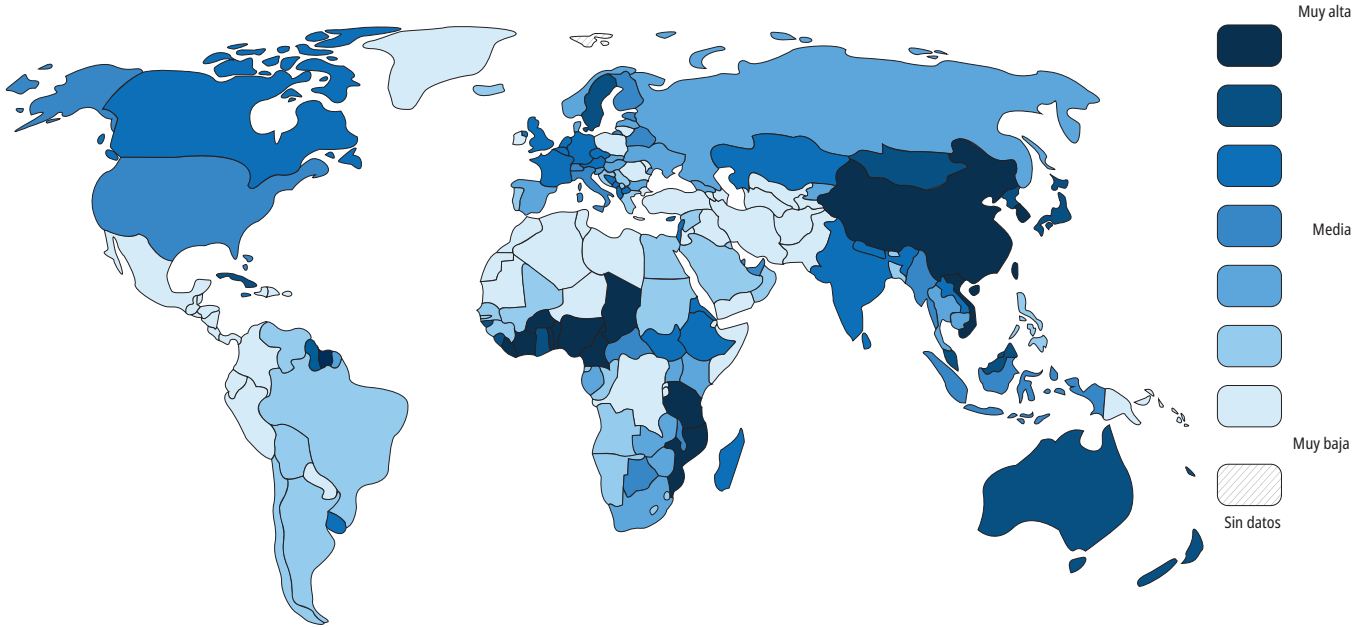


Fuente: World Christian Encyclopedia, págs. 8, 10, 12, 14, 16 8, 10, 12, 14, 16



# DIVERSIDAD RELIGIOSA

## DIVERSIDAD RELIGIOSA MUNDIAL



Fuente: World Christian Database, cons. en marzo 2023.

### FUERA DE CONTACTO

Fuera de los hindúes, los cristianos son el grupo religioso que menos se encuentra en situación de testificar de su fe en contextos donde son minoría. Los budistas, por otro lado, son los que tienen mayor probabilidad de vivir en sitios donde son la confesión minoritaria.

Dadas las altas tasas de migración y urbanización, es más probable que los cristianos que viven en ciudades tengan contacto con fieles de otras religiones.

### ASIA DIVERSA

Los cristianos de Asia son probablemente los más familiarizados con testificar de su fe en contextos de diferencias religiosas.

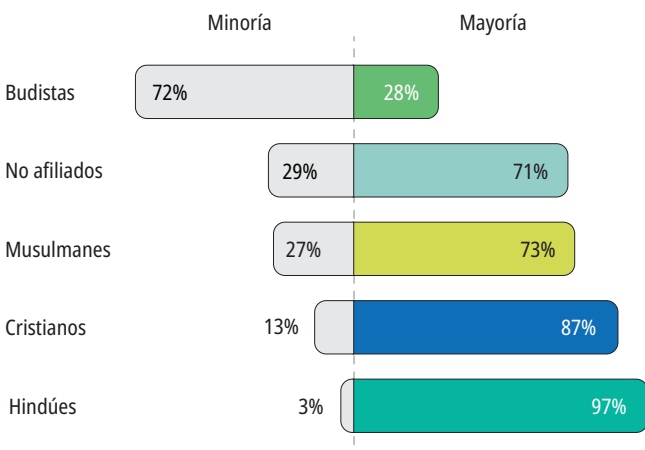
Singapur es la nación de mayor diversidad religiosa, con cuatro grupos religiosos -incluido el cristianismo- que forman más del 10% de la población. Los seguidores de Jesús en países como Singapur serán, cada vez más, ejemplos de cómo es dar testimonio en un mundo cada vez más diverso en cuanto a religión.

### OCCIDENTE CAMBIANTE

El crecimiento de los no afiliados -que afirman no pertenecer a ninguna religión- es quizá la tendencia religiosa más significativa en los países occidentales. Mientras el islam ha crecido algo en Europa gracias a la inmigración, América del Norte tiene aún índices muy bajos de diversidad religiosa (sobre todo si se resta a los no afiliados, casi todos postcristianos). Además, la mayoría de los inmigrantes a América del Norte -e incluso a Europa- se identifican como cristianos.

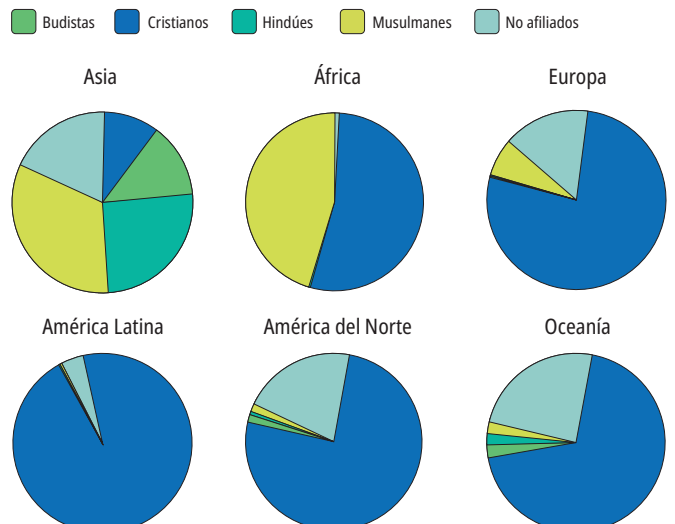
## MAYORÍA Y MINORÍA

"Porcentaje de grupos religiosos que viven en países donde sus fieles son mayoría o minoría"



Fuente: Pew Research Center, "Global Religious Landscape".

## DIVERSIDAD RELIGIOSA POR REGIÓN



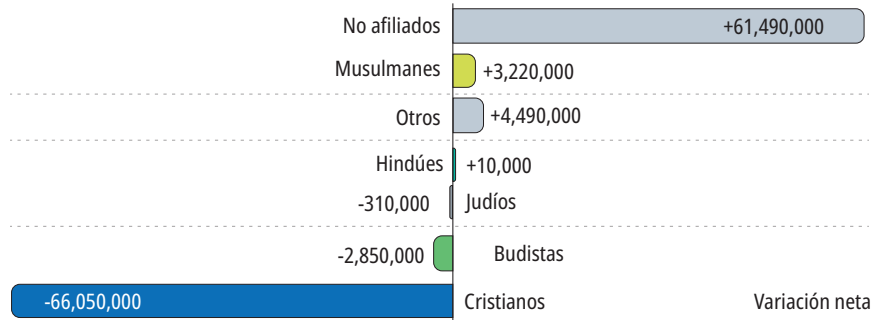
Fuente: World Christian Database, cons. en marzo 2023.



# SECULARISMO

## CAMBIO DE RELIGIÓN

Cambio acumulado previsto debido al cambio de religión, 2010-2050



Fuente: Pew Research Center, "The Future of World Religions: Population Growth Projections", 2010-2050.


## RENACIMIENTO SECULAR

El principal cambio religioso mundial en las próximas décadas será el de quienes pasen de ser cristianos a no afiliados.

El cambio se centrará en Europa y América del Norte y, en menor medida, América Latina.

Las regiones con mayores tasas actuales de no afiliados son Europa Occidental y Asia del Este.

## % DE LA POBLACIÓN MUNDIAL



Fuente: Pew Research Center, "The Future of World Religions: Population Growth Projections", 2010-2050.

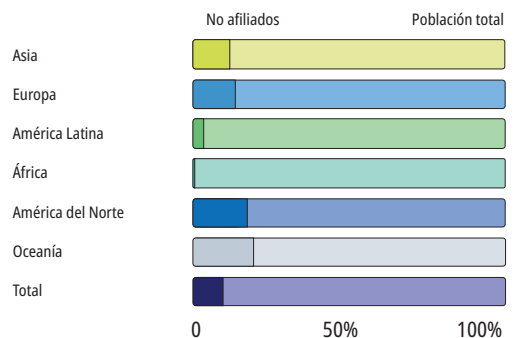
## OCIDENTE EN DECLINACIÓN

Aunque en Occidente muchos abandonarán el cristianismo, el porcentaje de no afiliados disminuirá. Esto se debe, en parte, a menores tasas de natalidad en los países ricos y al auge demográfico en África y partes de Asia, regiones que conservarán altos porcentajes de cristianos y musulmanes.

## NO ATEOS

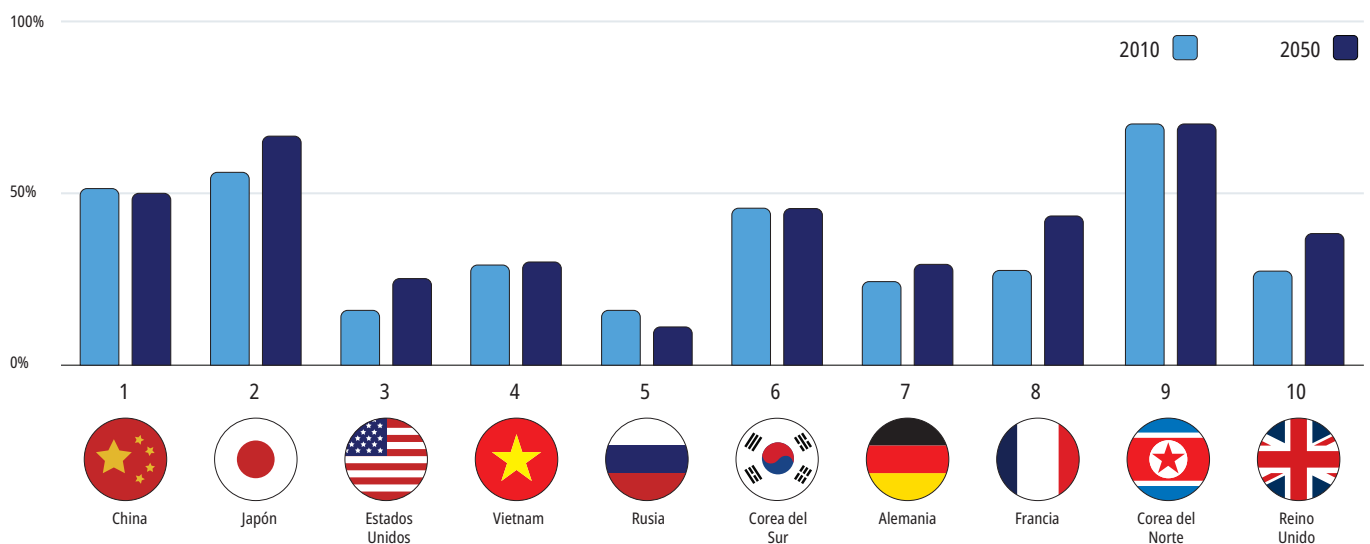
La mayoría de los no afiliados no son simplemente, y en Occidente, la mayoría de ellos tienen ideas muy cristianas sobre Dios y la humanidad. Los no afiliados son simplemente quienes no adhieren a ninguna religión. Los altos niveles de riqueza y la reducción de las redes sociales son los principales factores relacionados con la desafiliación.

## % DE NO AFILIADOS POR REGIÓN



Fuente: World Christian Database, cons. en marzo 2023.

## PAÍSES CON MAYOR % DE NO AFILIADOS

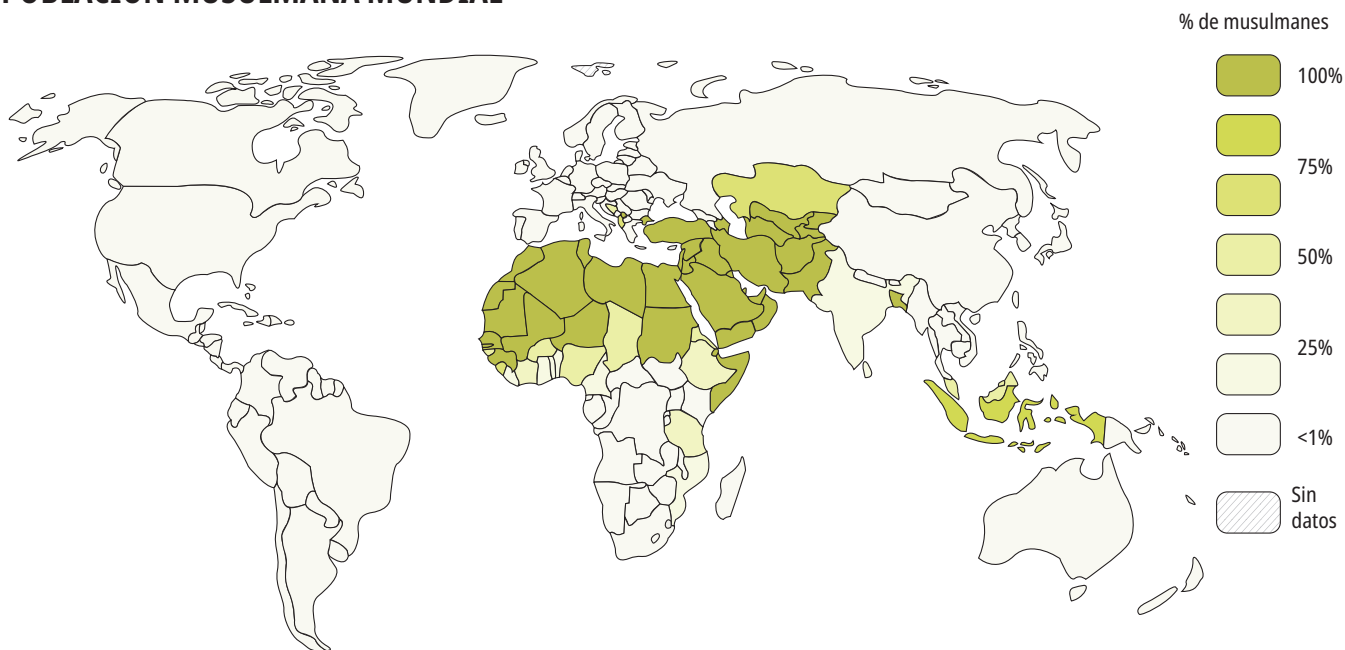


Fuente: Pew Research Center, "The Future of World Religions: Population Growth Projections", 2010-2050.



# ISLAM

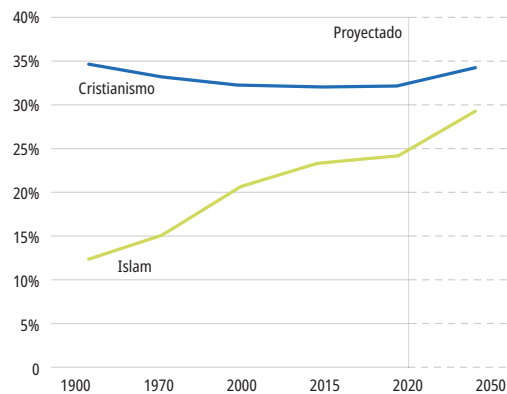
## POBLACIÓN MUSULMANA MUNDIAL



Fuente: World Christian Database, cons. en marzo 2023.

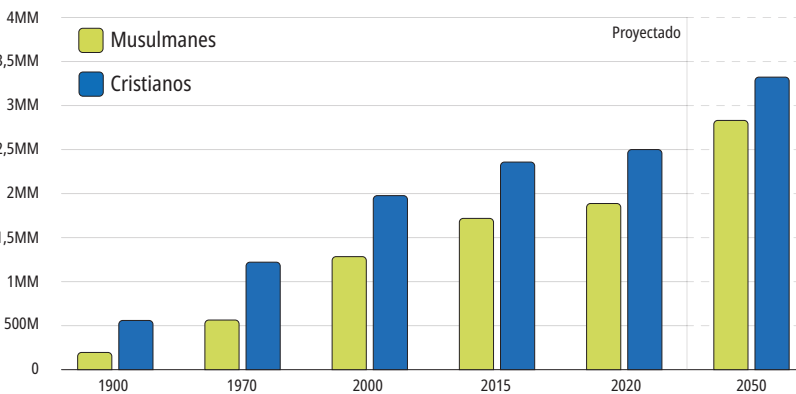
## PROYECCIONES DE CRECIMIENTO - 2050

% de la población mundial




Fuente: World Christian Database, cons. en marzo 2023.

Proporción de la población mundial



Fuente: World Christian Database, cons. en marzo 2023; MM= miles de millones

## MAYORES POBLACIONES MUSULMANAS



Fuente: World Christian Database, cons. en marzo 2023.

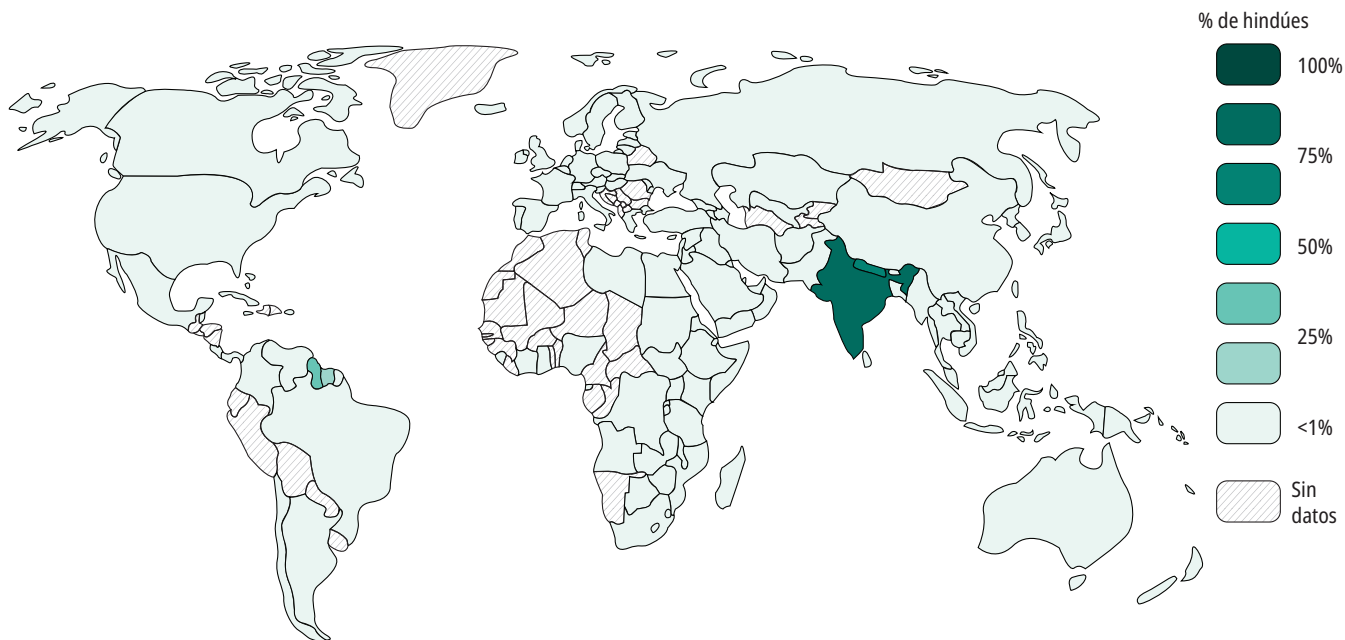
## ISLAM EN ASCENSO

Es probable que el islam siga siendo la religión mundial de mayor crecimiento. El crecimiento del islam, comparado con el porcentaje mundial históricamente estable del cristianismo, indica que cristianos y musulmanes tendrán porcentajes cada vez más similares de la población mundial. Los países de mayor población musulmana están casi todos en Asia, excepto Nigeria, que se espera que ocupe el 4to. lugar en 2050.



# HINDUISMO

## POBLACIÓN HINDÚ MUNDIAL



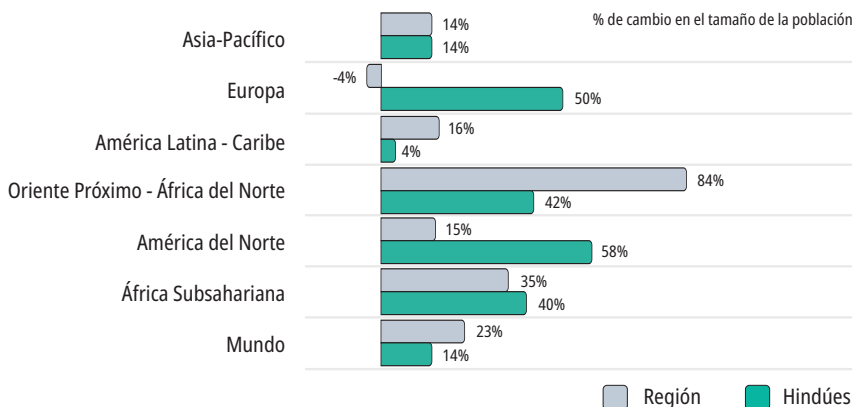
Fuente: World Christian Database, cons. en marzo 2023.

### UNA RELIGIÓN DEL SUR DE ASIA

El hinduismo sigue concentrado en la India -junto con Nepal- y en la diáspora india. En 2050, EE.UU. tendrá la quinta mayor población hindú del mundo.


India seguirá siendo un centro de conflictos religiosos, con el auge del nacionalismo hindú combinado con el hecho de que el país pronto tendrá la mayor población musulmana del mundo. Las mayores tasas de natalidad de los musulmanes harán que su población crezca más rápidamente que la hindú en la India.

## CRECIMIENTO DE LA POBLACIÓN HINDÚ 2020-2050



Fuente: World Christian Database, cons. en marzo 2023.

## MAYORES POBLACIONES HINDÚES



Fuente: World Christian Database, cons. en marzo 2023.

### ESCENARIO CENTRAL

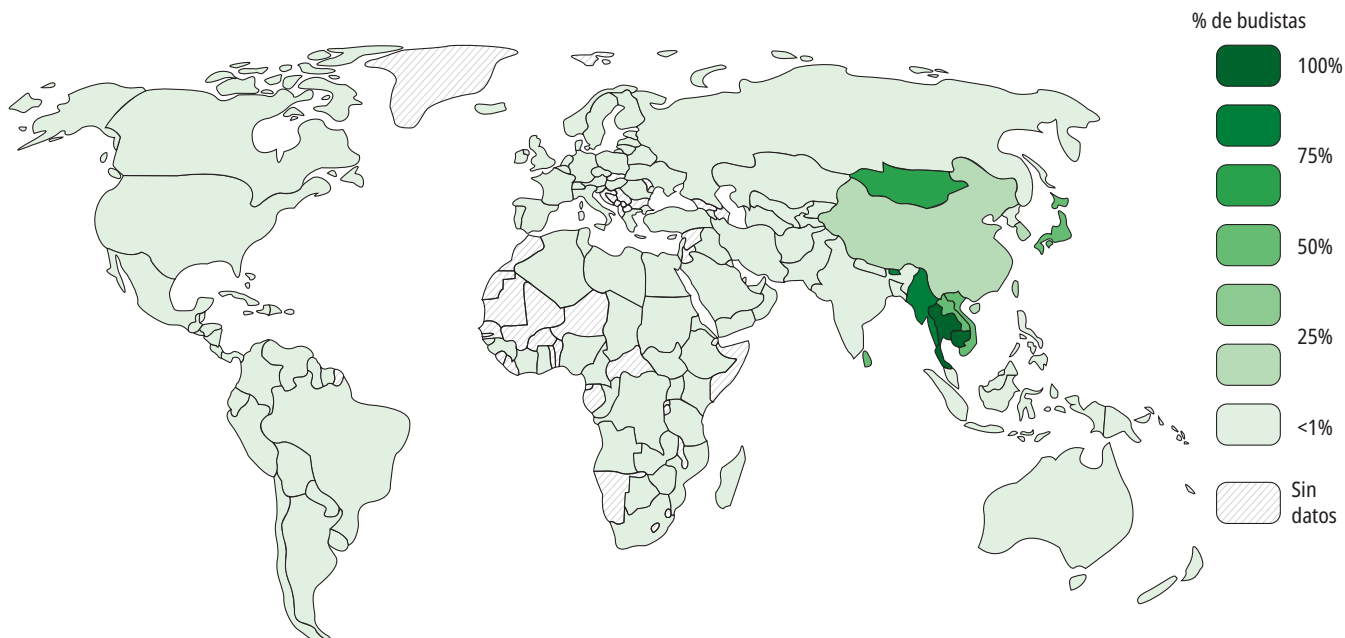
India superó a China como nación más poblada del mundo en 2023, por lo que el hinduismo seguirá en un lugar central en los asuntos mundiales.

Pero la conversión al hinduismo desde otras religiones no es habitual. Así, aunque la religión se extienda por el mundo con la diáspora, crecerá mucho menos que otras religiones mundiales.



# BUDISMO

## POBLACIÓN BUDISTA MUNDIAL

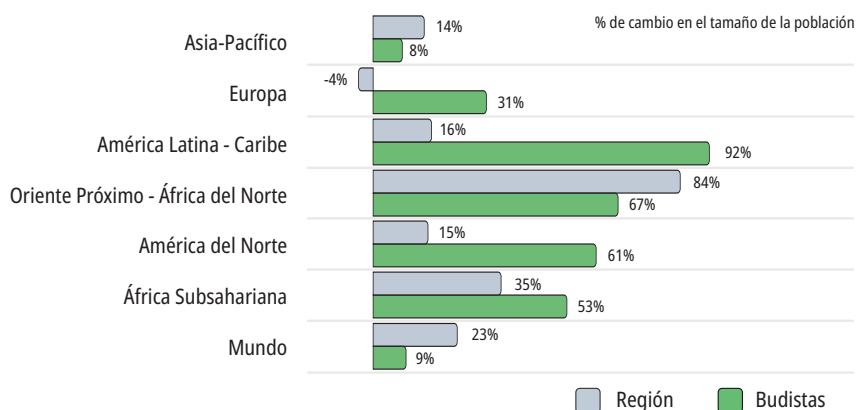


Fuente: World Christian Database, cons. en marzo 2023.

### ASIA Y SUS DIÁSPORAS

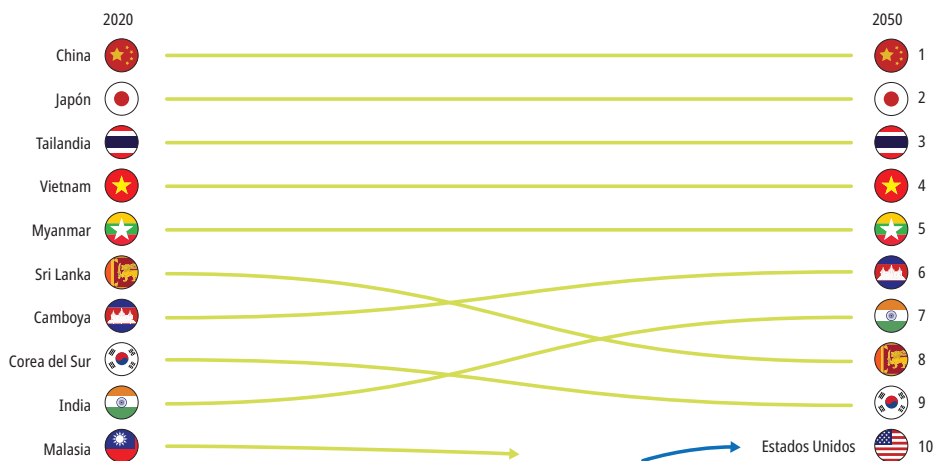
El budismo sigue siendo principalmente una religión del este, sur y sureste de Asia. El budismo Theravada domina en Tailandia, Myanmar, Laos, Camboya y Sri Lanka, y el budismo Mahayana en Japón, Corea del Sur, China y Vietnam. Gran parte del crecimiento budista en América del Norte, Europa y Oriente Próximo se debe a la migración de asiáticos a esas regiones. La inmigración asiática superará a la latinoamericana en EE.UU. y Canadá en las próximas décadas, por lo que el budismo ganará protagonismo en esos contextos.

### CRECIMIENTO DE LA POBLACIÓN BUDISTA 2020-2050



Fuente: World Christian Database, cons. en marzo 2023.

### MAYORES POBLACIONES BUDISTAS



Fuente: World Christian Database, cons. en marzo 2023.

### RELIGIONES MISIONERAS

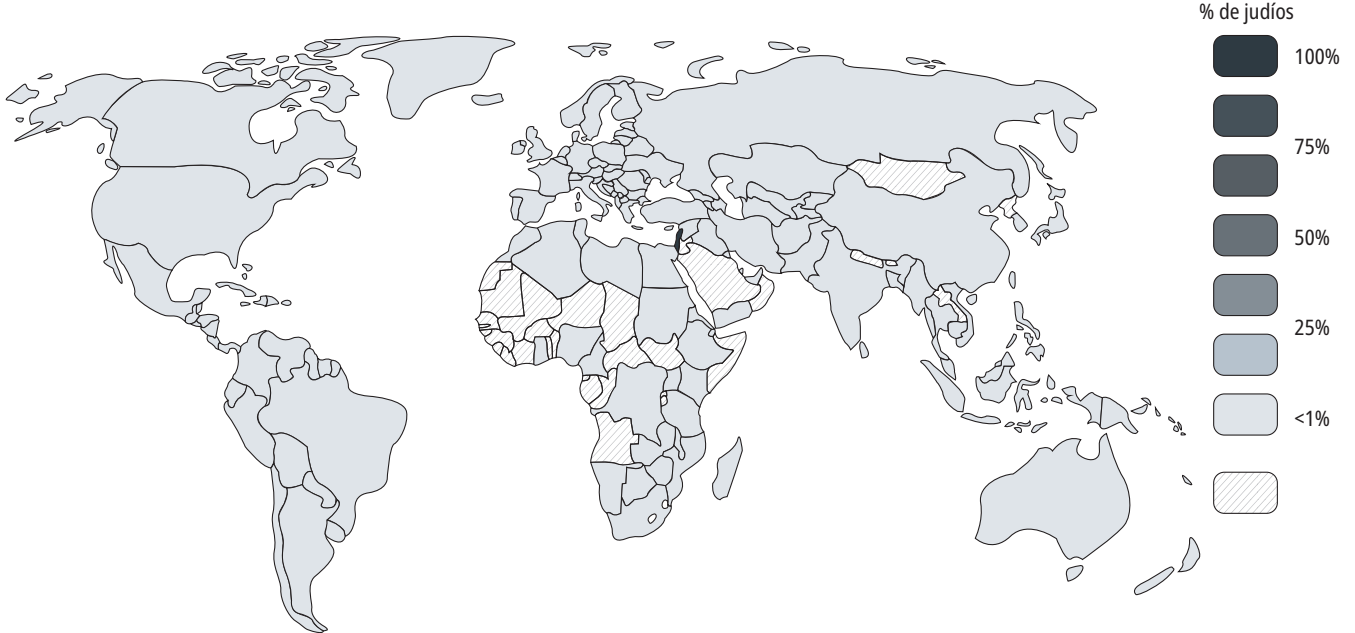
Algunos países de mayoría budista -como Tailandia y Japón- son los que más se han resistido a la labor misionera cristiana durante más de un siglo.

Al igual que el cristianismo, muchas variantes del budismo buscan convertir a otros. Aunque aún son una pequeña minoría de la población budista mundial, muchos occidentales se sienten atraídos por formas de budismo como el zen.



# JUDAÍSMO

## POBLACIÓN JUDÍA MUNDIAL



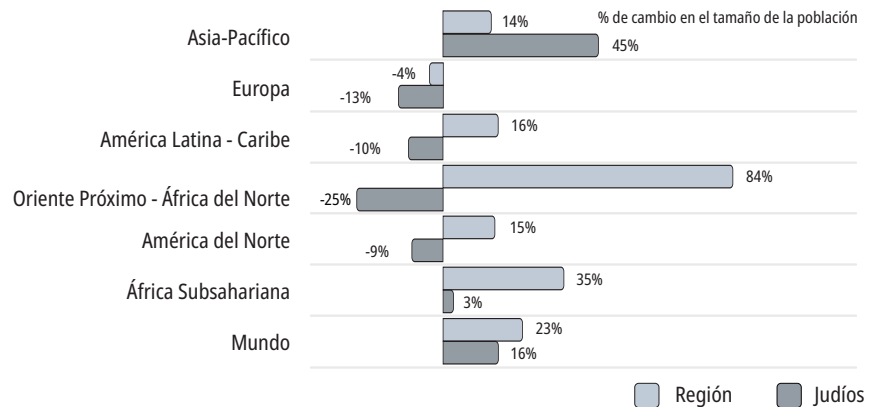
Fuente: World Christian Database, cons. en marzo 2023.

### EL JUDAÍSMO CAMBIA

Debido a las migraciones Europeas del siglo XX, hay más judíos en EE.UU. que en cualquier otro país. Sin embargo, se prevé que Israel tenga la mayor población judía del mundo en 2050.

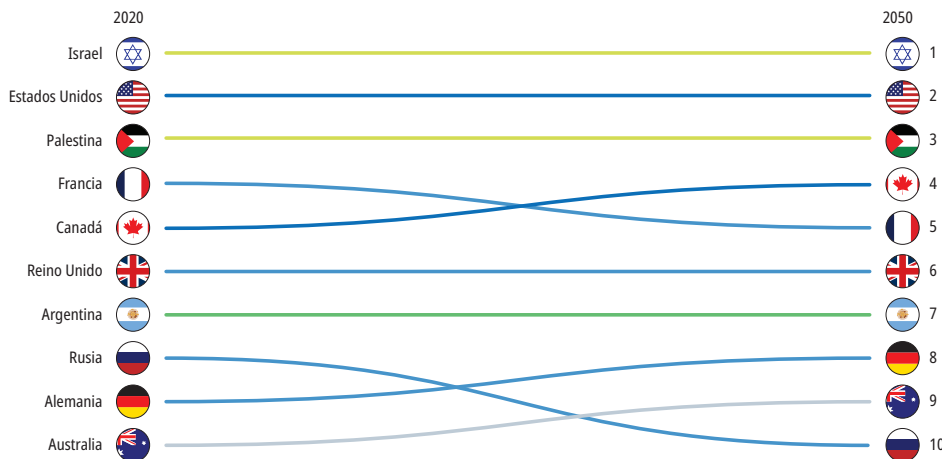
Hay más judíos que se identifican como "laicos" (Hiloni) que de cualquier otra categoría. Y aunque se espera que el judaísmo crezca algo en las próximas décadas, se prevé que sólo 16 millones de personas (el 0,2% de la población mundial) serán judías en 2050.

### CRECIMIENTO DE LA POBLACIÓN JUDÍA 2020-2050



Fuente: World Christian Database, cons. en marzo 2023.

### MAYORES POBLACIONES JUDÍAS



Fuente: World Christian Database, cons. en marzo 2023.

### CONTEXTOS DIFERENTES

La numerosa población judía de Estados Unidos tiene frecuente interacción con la mayoría cristiana del país.

La situación cambia en Israel, donde solo el 2% de la población se identifica como cristiana (casi todos católicos y ortodoxos). Sin embargo, los musulmanes son más del 20% de la población de Israel.



# ¿DÓNDE SE ENCUENTRA LA ESPERANZA?

SCAN QR CODES TO READ



## POLÍTICA RADICAL

*Melba Maggay, Kosta Milkov, Jack Sara*



## SECULARIDAD

*Seung-hyun (Nathan) Chung, Tharwat Wahba*



## EL ISLAM

*David Brown, Rubin Pohor, Karen Swallow Prior*

# ¿CUÁL ES LA BASE DE LA CONFIANZA?

## INTRODUCCIÓN

---

La validez del mensaje del evangelio no depende de individuos o instituciones; sin embargo, cuando no se confía en quienes comparten la buena nueva, el evangelio es cuestionado. A escala mundial, se percibe un aumento de la desconfianza que influye dinámicamente en las culturas. El mundo se pregunta: "¿Cuál es la base de la confianza?"

La siguiente sección explora los cambios en cuanto a la confianza en diferentes instituciones y generaciones.

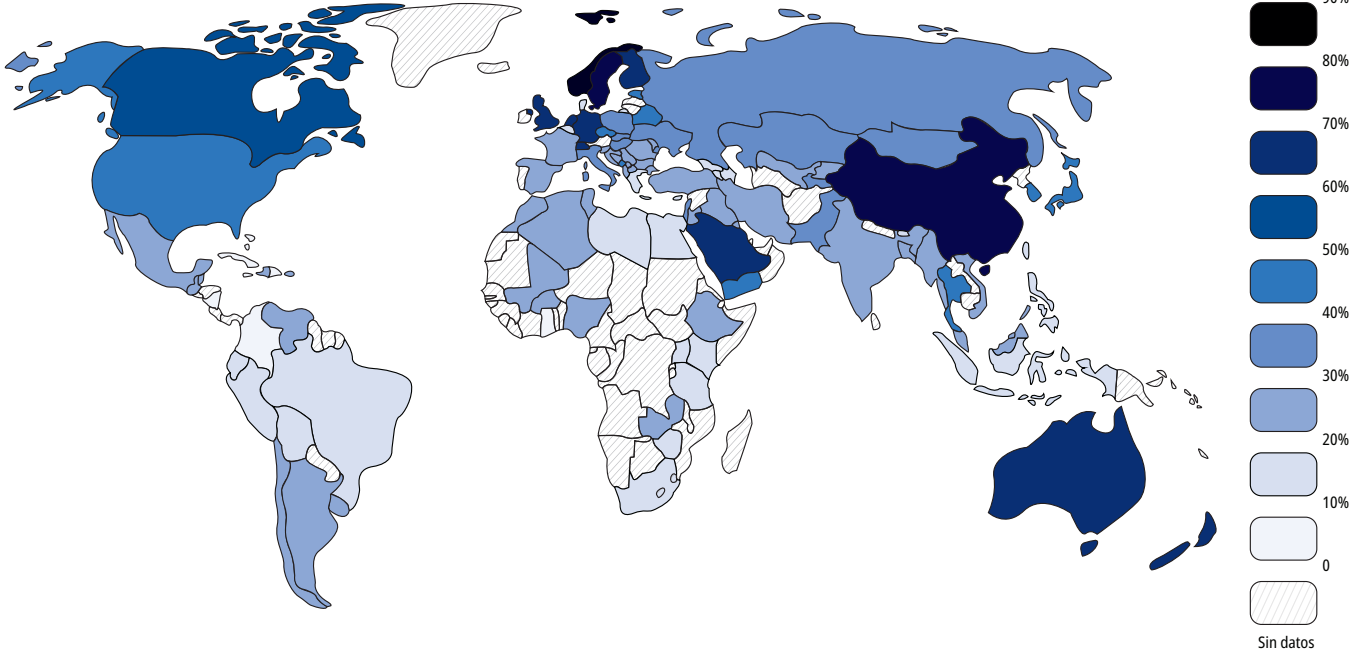




## CONFIANZA

# CONFIANZA

% DE PERSONAS QUE CREEN QUE "SE PUEDE CONFIAR EN LA MAYORÍA DE LA GENTE"



Fuente: Our World in Data; World Values Survey, 2022

## CONFLICTO MUNDIAL

"En mi país hay cada vez más conflictos entre personas que no comparten los mismos valores".



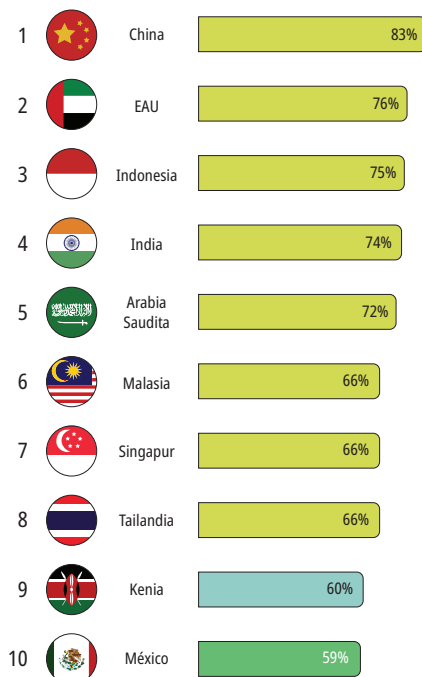
Fuente: Ipsos, "Global Trends", 2023. Encuestados: 48.079 - 48.579 adultos de 50 mercados

## DECLINACIÓN DE LA CONFIANZA CÍVICA

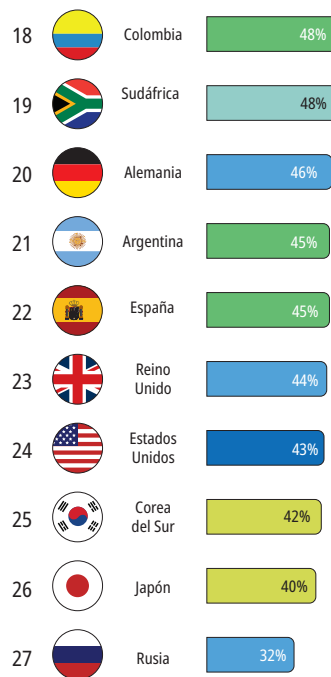
Numerosos estudios muestran que la confianza cívica está en baja y la polarización aumenta en todo el mundo. Las relaciones marcadas por la confianza son vitales para una sociedad sana y para contextos propicios a un testimonio del evangelio que pueda superar las barreras.

## RANKING DE DISPARIDAD DE CONFIANZA

Países más confiados



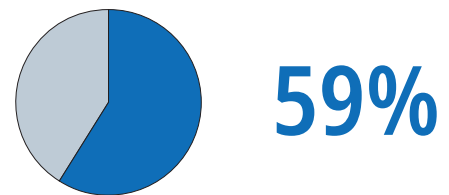
Países más desconfiados



Fuente: Edelman Trust Barometer, 2022. Encuestados: 36.000 personas de 28 países

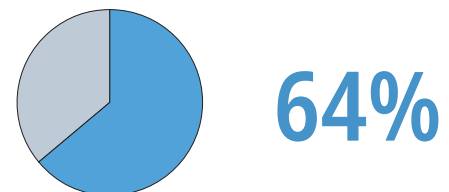
## DESCONFIANZA GLOBAL

"Tiendo a desconfiar hasta que veo pruebas de que algo es digno de confianza".



Mayoría en 24 países de los 28 encuestados.

"La gente de este país no es capaz de sostener debates constructivos y civilizados sobre temas en los que no están de acuerdo".



Mayoría en 27 países de los 28 encuestados

Fuente: Edelman Trust Barometer, 2022

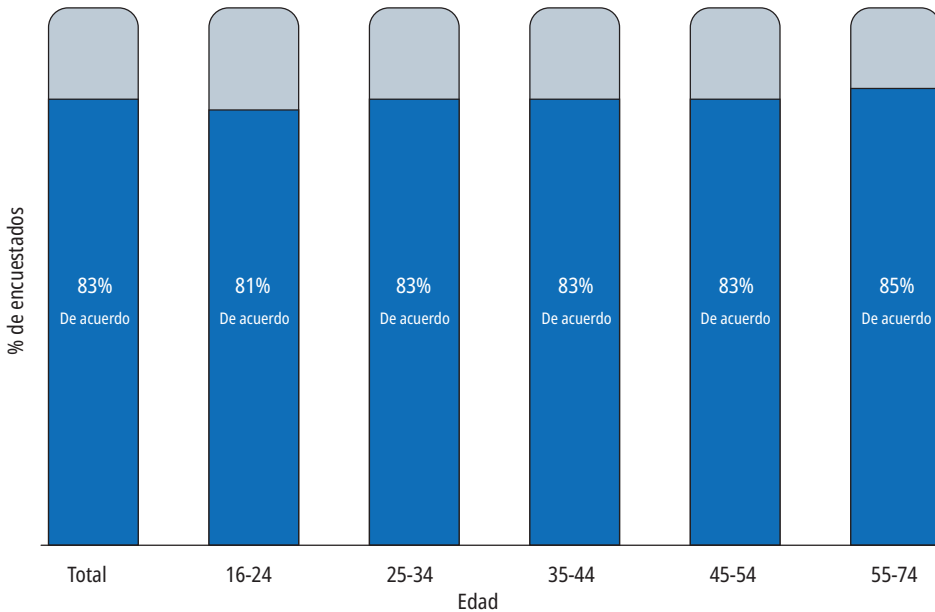


## CONFIANZA

# CONFIANZA EN LAS INSTITUCIONES

### CONFIANZA MUNDIAL EN SÍ MISMO

"Cada persona debe desarrollar su propio conjunto de principios para guiar sus decisiones".



Fuente: Ipsos Global Trends, 2023.

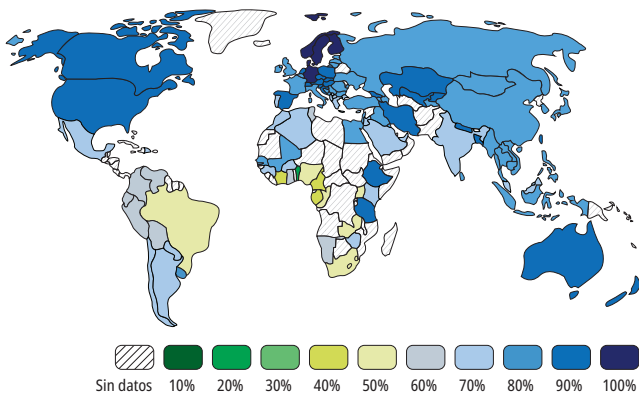
### CONFIANZA EN SÍ MISMO

Especialmente en los jóvenes, la confianza en las instituciones para resolver los problemas de la sociedad va disminuyendo y aumenta la confianza en la capacidad de acción del individuo.

En la mayoría de los países, la gente confía más en sus vecinos que en grandes organizaciones como los gobiernos. La confianza en los vecinos también prevalece sobre la confianza en los expertos.

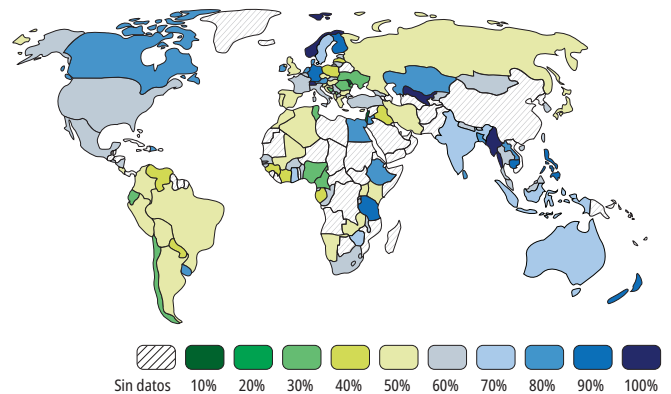
El aumento de la riqueza tiende a reducir la necesidad de lazos sociales locales y resulta en redes relacionales más reducidas. La falta de contacto social aumenta la probabilidad de mayor desconfianza. La confianza en los demás, sobre todo quienes son diferentes, requiere contacto y colaboración frecuentes para lograr objetivos cívicos comunes.

### CONFIANZA EN EL VECINDARIO



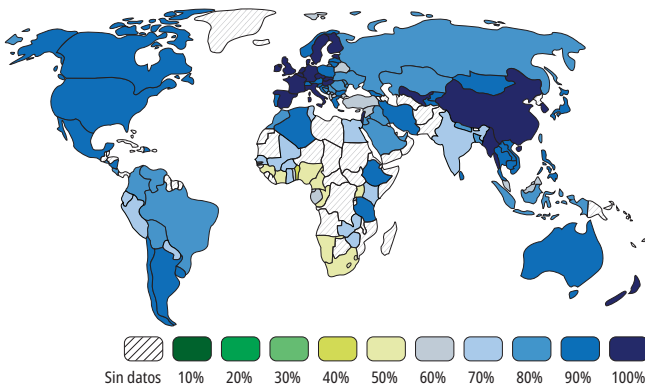
Fuente: Our World in Data, "Welcome Global Monitor", 2020.

### CONFIANZA EN EL GOBIERNO



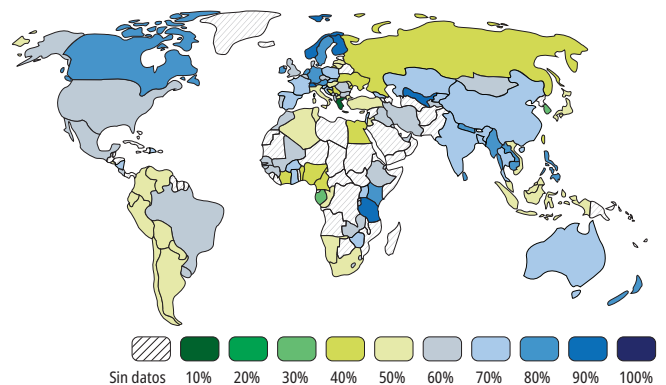
Fuente: Our World in Data, "Welcome Global Monitor", 2020.

### CONFIANZA EN LOS CIENTÍFICOS



Fuente: Our World in Data, "Welcome Global Monitor", 2020.

### CONFIANZA EN LOS PERIODISTAS



Fuente: Our World in Data, "Welcome Global Monitor", 2020.



# CONFIANZA EN LAS INSTITUCIONES

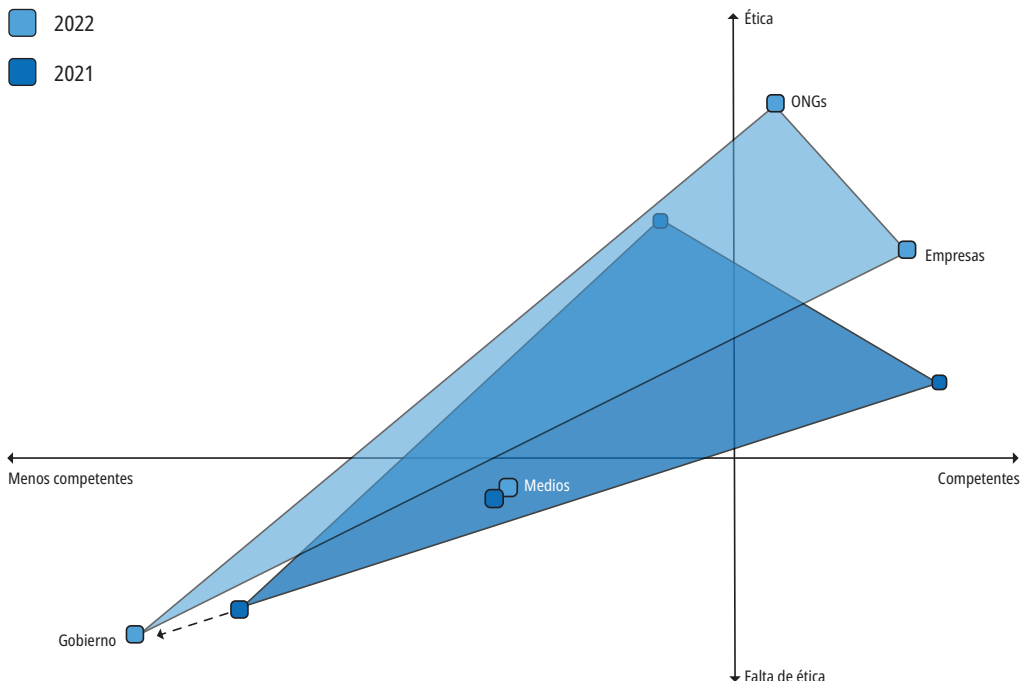
## CRISIS POLÍTICA

La confianza en las instituciones está decayendo en todos los sectores. Solo las empresas son vistas como instituciones éticas y competentes. Las ONG (incluidas las confesionales) son consideradas éticas, pero menos competentes que las empresas.

La creciente disparidad de ingresos y el efecto de "cámara de eco" de Internet son causas claves de la caída de la confianza en las instituciones y la creciente polarización social.

La confianza en los órganos políticos a nivel mundial es ínfima: las empresas son vistas como una fuerza unificadora de la sociedad más fuerte que los gobiernos.


## PERCEPCIÓN GLOBAL DE LAS INSTITUCIONES



Fuente: Edelman Trust Barometer, 2022

## DIVISIÓN SOCIAL

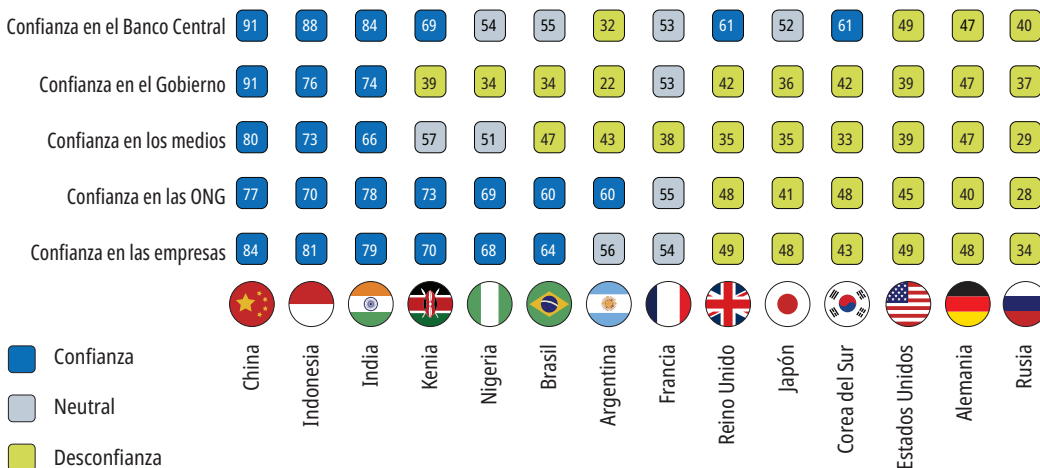
Estas instituciones son:  Una fuerza divisoria en la sociedad  Otro  Una fuerza unificadora en la sociedad



Fuente: Edelman Trust Barometer, 2022

## DESCONFIANZA EN LAS INSTITUCIONES A NIVEL MUNDIAL

Cifras= Porcentaje de la población que confía en la institución



Fuente: Edelman Trust Barometer, 2022

## ALGUNAS VARIANTES

Las democracias de todo el mundo se enfrentan a una crisis de confianza cívica. Pero los ciudadanos de gobiernos autoritarios muestran mayor nivel de confianza en todos los sectores de la sociedad. Las sociedades más urbanizadas -que predominan en el Norte Global- también muestran menores niveles de confianza. El proceso de urbanización suele romper amplios lazos sociales, creando redes relacionales más pequeñas y, por tanto, menos oportunidades de contacto sostenido.

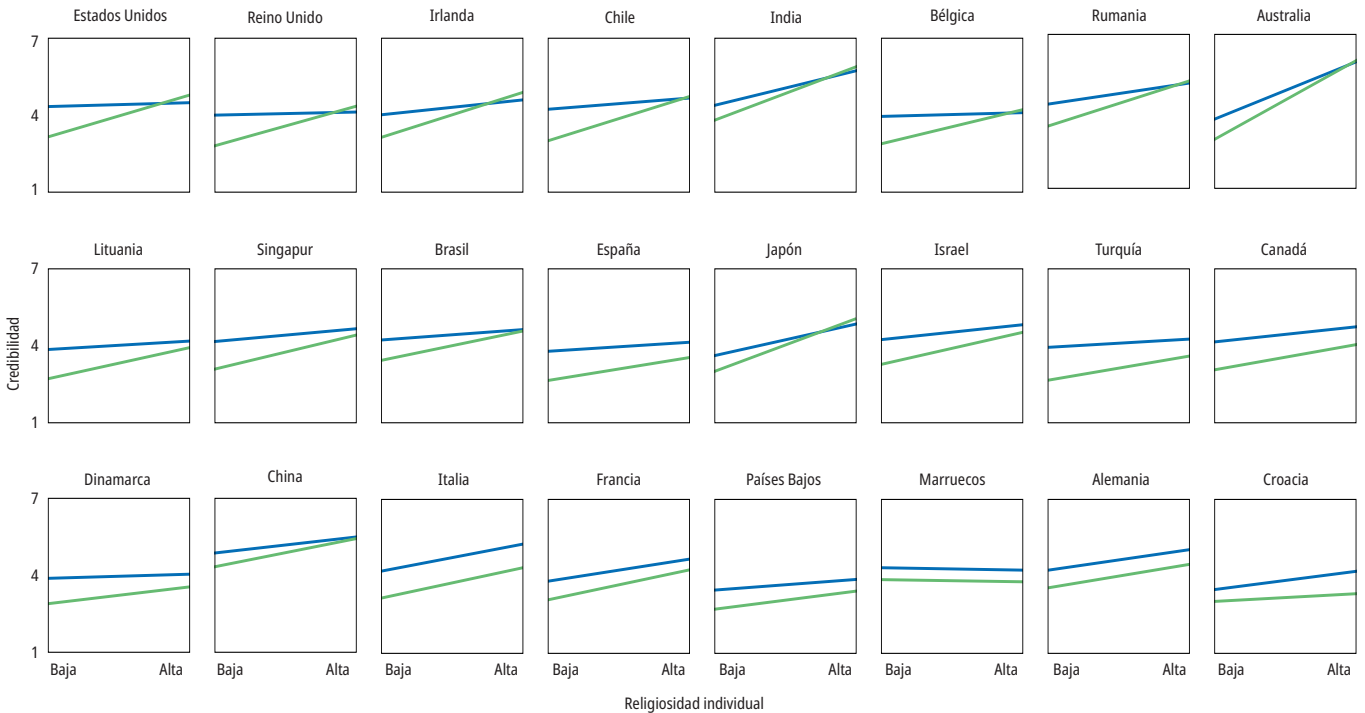


## CONFIANZA EN INSTITUCIONES RELIGIOSAS

### AUTORIDAD DE LA RELIGIÓN VS. CIENCIA

Nivel de credibilidad percibida de líderes religiosos y científicos para una misma declaración

■ Líderes religiosos ■ Científicos



Fuente: Hoogeveen et al, The Einstein Effect, Nature Human Behavior, 2022

### AUTORIDADES EN COMPETENCIA

Al presentar a personas de todo el mundo a un líder religioso y a un científico dando un mismo mensaje, la gran mayoría consideró más creíble al científico que al religioso. Este estudio muestra un cambio de la religión a la ciencia como autoridad cultural.

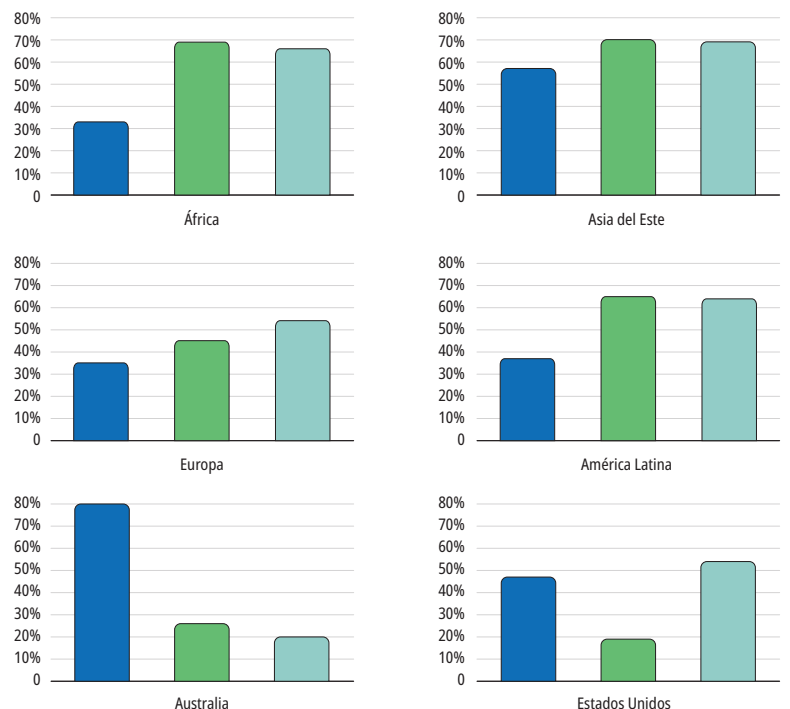
### En el Norte Global, las instituciones religiosas están entre las que menos confianza inspiran.

Se nota una gran división entre el Sur Global y el Norte Global en cuanto a la confianza en las instituciones religiosas. En las regiones del Sur Global, hay más confianza en las instituciones religiosas que en el gobierno, los medios y las empresas.

Al contrario, en el Norte Global, las instituciones religiosas son de las que menos confianza inspiran. Esta encuesta mostró que, en las regiones del Sur Global, la confianza en el gobierno es menor. Es importante señalar que India y China no están representadas en los gráficos.

### CONFIANZA EN LAS INSTITUCIONES

■ Gobierno ■ Religión ■ Empresas



Fuentes: África: Afrobarometer 2021. Asia del Este: National Library of Medicine 2016. \*No incluye a China. Europa: Gallup 2004. América Latina: Latinobarómetro 2017. Australia: ABC Australia Talks National Survey. Estados Unidos: Gallup 2019.

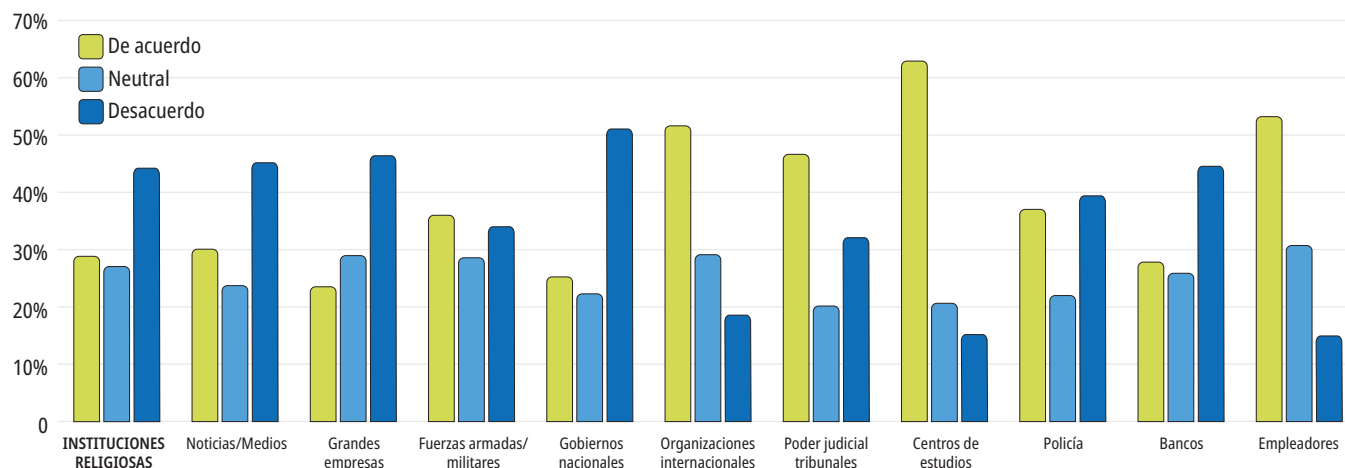


## CONFIANZA

# FUENTES DE CONFIANZA PARA LOS JÓVENES

## CONFIANZA DE LOS JÓVENES EN LAS INSTITUCIONES

"Confío en que las siguientes instituciones son justas y honestas:"



Fuente: Foro Económico Mundial, "Global Shapers Survey", 2017; Encuesta mundial a 24.766 jóvenes de 18 a 35 años.

### EL PODER DE LA FAMILIA

A nivel mundial, los jóvenes muestran altos niveles de confianza en los miembros de la familia para su formación espiritual.


Por el contrario, no suelen acudir a pastores u otros líderes religiosos para formarse en la fe. También la Biblia está por debajo de los miembros de la familia como fuente de influencia religiosa.

### DIRIGENTES CORRUPTOS

En todo el mundo, los jóvenes consideran que la corrupción de los líderes -sobre todo los gobernantes- es el mayor problema social.

La falta de fe en los líderes se extiende a las instituciones religiosas. Los jóvenes confían más en sus militares, sus escuelas y sus empleadores que en sus iglesias.

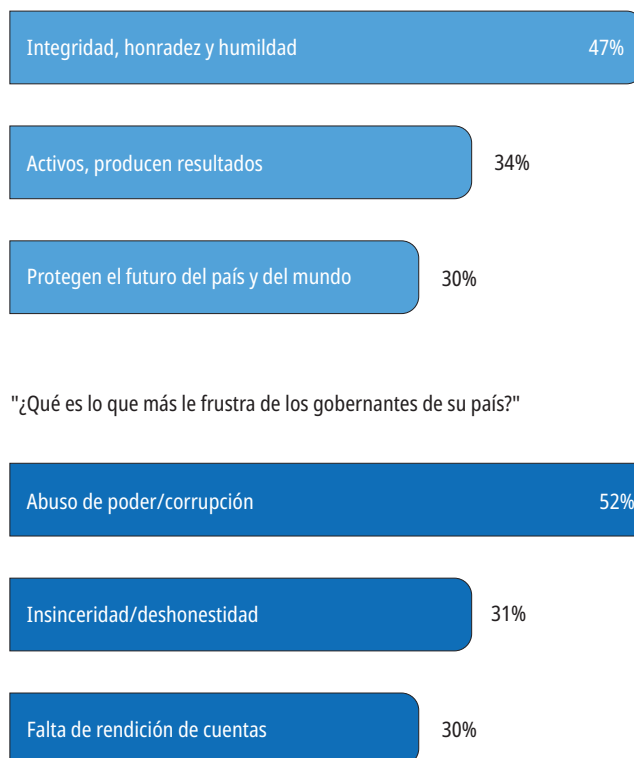
## CONVERSACIONES SOBRE EL SENTIDO DE LA VIDA



Fuente: One Hope, "Global Youth Cultures", 2020

## CONFIANZA EN LOS LÍDERES

"¿Cuáles de los siguientes aspectos son más importantes para usted en los líderes de su país?"



"¿Qué es lo que más le frustra de los gobernantes de su país?"

Fuente: Foro Económico Mundial, "Global Shapers Survey", 2017



# INFLUENCIA CULTURAL

## FALTA DE INFLUENCIA

En una encuesta realizada a 1500 líderes cristianos de todo el mundo donde se les preguntó sobre la influencia de la iglesia en su región, los resultados indican una abrumadora falta de influencia de la iglesia en la cultura mundial.

**La percepción generalizada es que la influencia de la iglesia en la cultura es mínima.**

África y América Latina-Caribe se mostraron más optimistas sobre la influencia de la iglesia en la cultura, pero en ambos casos más del 50% de los líderes creen que la iglesia solo tiene una influencia menor. A nivel mundial, la mayoría de los líderes cristianos encuestados dijeron que la iglesia tiene, como mucho, un nivel menor de influencia en la cultura en general.

## INFLUENCIA CONSTANTE

Al preguntarles a los mismos líderes si la influencia de la iglesia estaba creciendo o disminuyendo en su región, los resultados fueron más variados.

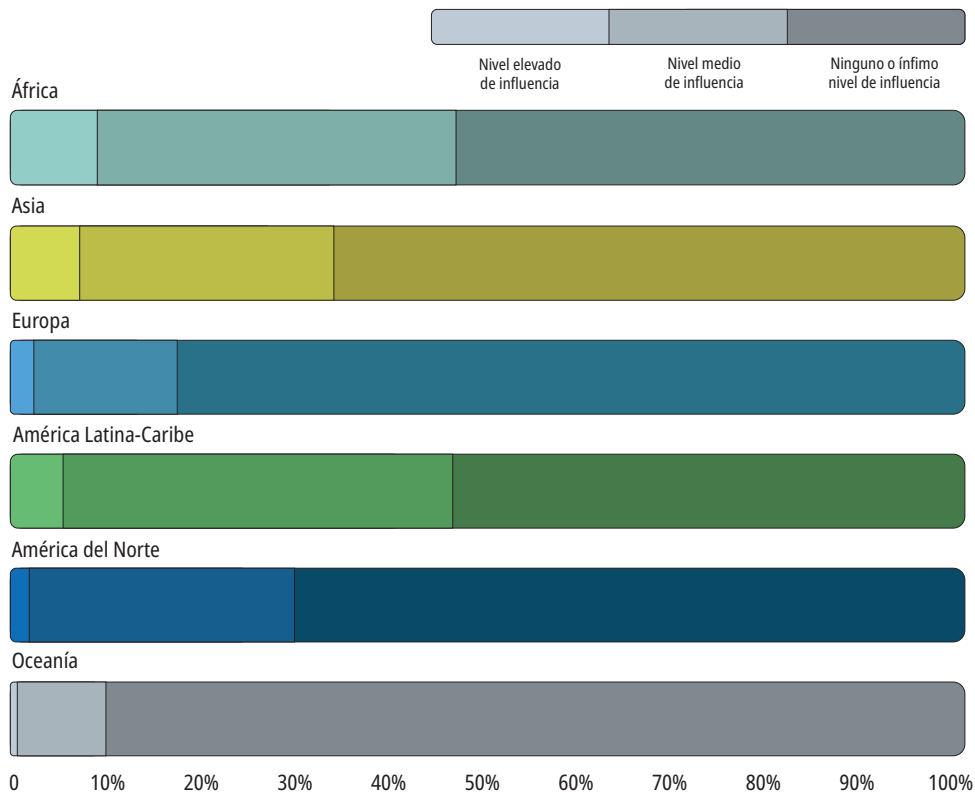
**La percepción sobre la influencia de la iglesia en la cultura es que, o está estable, o declinando.**

Los resultados muestran dos grupos básicos. Primero, el optimismo sobre la influencia de la iglesia en Europa, América del Norte y Oceanía es limitado.

El segundo grupo, África, Asia y América Latina-Caribe, es más optimista: casi el 30% de los líderes cristianos cree que la influencia de la iglesia está creciendo.

## PERCEPCIÓN DE LA INFLUENCIA CRISTIANA EN LA CULTURA

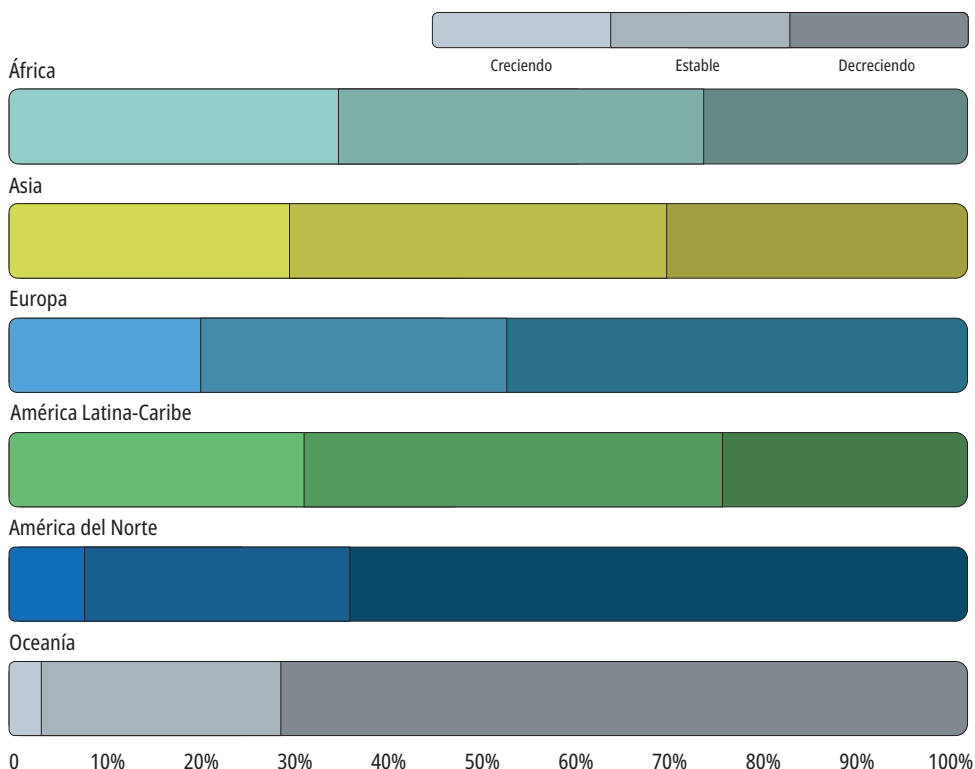
"En su contexto, ¿hasta qué punto influye la iglesia cristiana en la cultura en general?"



Fuente: Movimiento de Lausana, "Encuesta Mundial de Líderes", 2022

## CAMBIO PERCIBIDO EN LA INFLUENCIA CRISTIANA EN LA CULTURA

"¿Cree usted que la influencia de la iglesia cristiana en su región está creciendo o decreciendo?"



Fuente: Movimiento de Lausana, "Encuesta Mundial de Líderes", 2022



# INFLUENCIA CULTURAL

## MOLDEANDO LA EDUCACIÓN

En una encuesta realizada a 1500 líderes cristianos de todo el mundo, se les preguntó por la influencia de la iglesia en diversos sectores culturales de su región. Los resultados generales muestran que en Europa, América del Norte y Oceanía se percibe una menor influencia de la iglesia que la que perciben los líderes de África, Asia y América Latina y el Caribe.

**En todo el mundo, la percepción es que la mayor influencia de la iglesia se da en la educación.**

Al examinar la influencia en los sectores culturales, los líderes cristianos creen, en general, que la iglesia influye en un sector más que en otros: la educación. En África y Asia, más del 60% de los líderes creen que la iglesia influye en la educación. En otras regiones, la influencia percibida de la iglesia sobre la educación es de 30-40%.

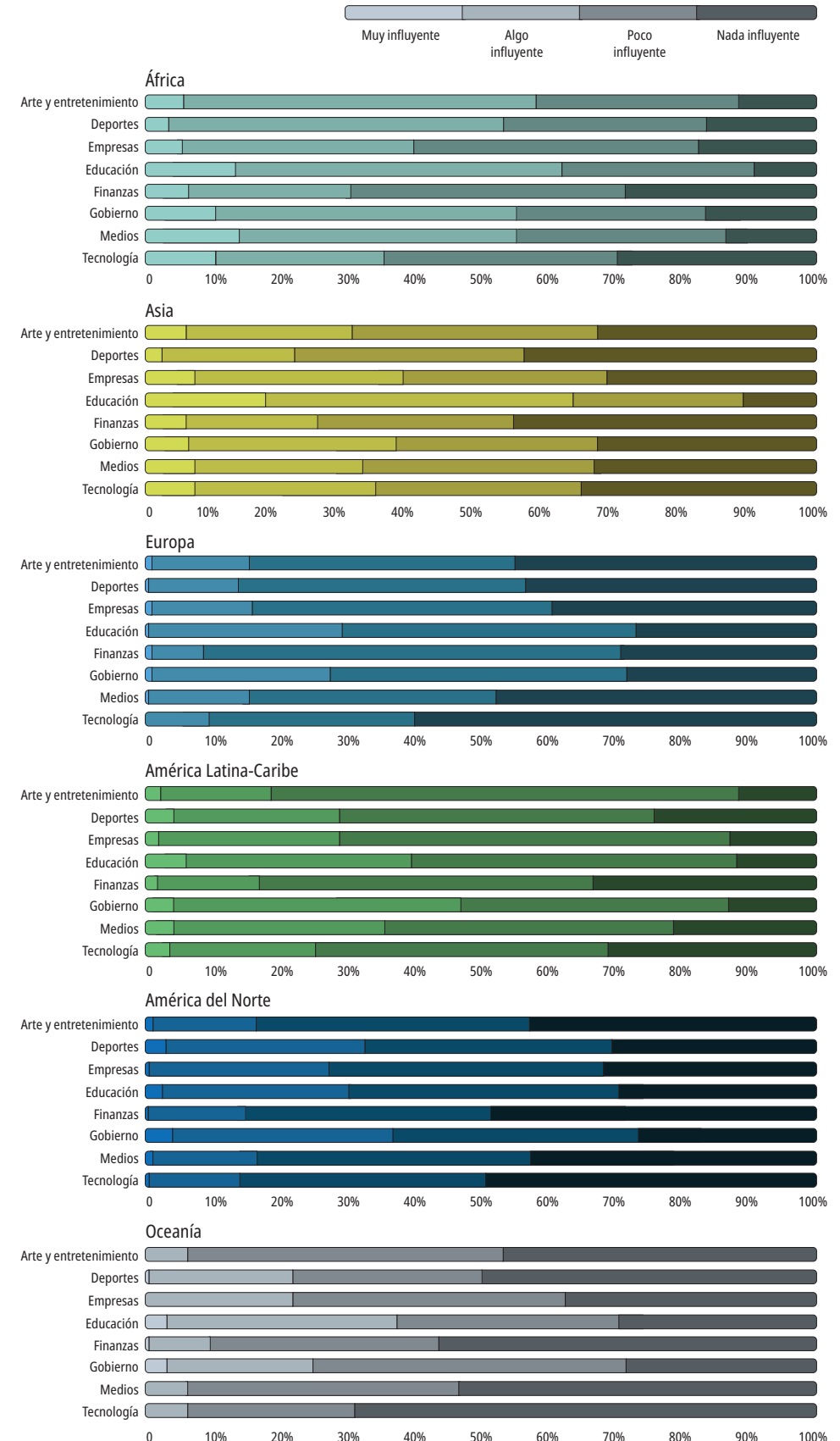
## TECNOLOGÍA Y FINANZAS

En el otro extremo del espectro, a nivel mundial, los líderes cristianos encuestados creen que la menor influencia de la iglesia se da en los sectores financiero y tecnológico.

**La percepción es que la influencia de la iglesia es la menor en las áreas de finanzas y tecnología.**

A nivel mundial, casi el 15% de los líderes cristianos cree que la iglesia ejerce cierta influencia en el sector financiero. Entre los líderes asiáticos y africanos, la cifra llega al 30%. Se observa un patrón similar en la influencia de la iglesia en el sector tecnológico.

## PERCEPCIÓN DE LA INFLUENCIA CRISTIANA EN LA CULTURA



Fuente: Movimiento de Lausana, Encuesta Mundial de Líderes, 2022



# ¿CUÁL ES LA BASE DE LA CONFIANZA?

SCAN QR CODES TO READ



## PROPAGANDA Y DESCENTRALIZACIÓN DE LOS MEDIOS DE COMUNICACIÓN

*Lars Dahle, Rudolf Kabutz, Gathuku Kibunga, Rita El-Mounayer*



## AFECTO VISUAL Y LA VALIDACIÓN DE LA VERDAD

*Robin Harris, Héber Negrão, Roch Ntankeh*



## DESAFÍOS FRENTE A LA VERDAD OBJETIVA

*Andrew Loke, Kevin Muriithi Ndereba, Mary Jo Sharp*



## INTEGRIDAD Y ANTICORRUPCIÓN

*Manfred Kohl, Lazarus Phiri, Efraim Tendero*

# ¿CUÁLES SON LAS NUEVAS TENDENCIAS DEMOGRÁFICAS?

## INTRODUCCIÓN

---

De cara a 2050, grandes cambios económicos y demográficos prometen configurar la cultura mundial. Mientras vive fielmente la Gran Comisión de forma contextualizada, la iglesia debe preguntarse: "¿Cuáles son los efectos de las nuevas tendencias demográficas?"

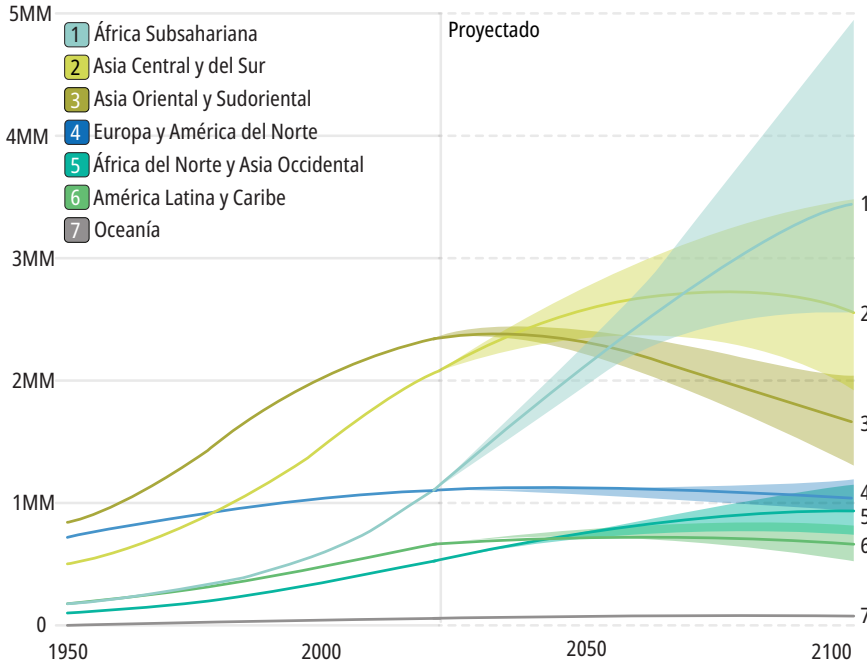
La siguiente sección analiza los cambios en la demografía mundial, con énfasis en el envejecimiento, la clase media y la juventud.





# POBLACIÓN MUNDIAL

## CRECIMIENTO DEMOGRÁFICO POR REGIONES



Fuente: Departamento de Asuntos Económicos y Sociales de las Naciones Unidas, División de Población, 2022.

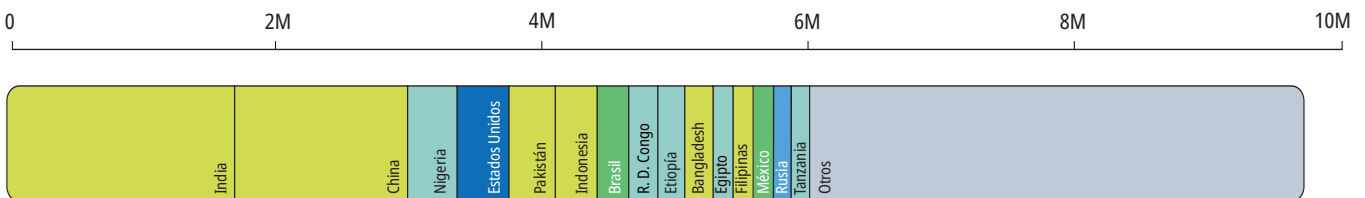
### ASIA, LUEGO ÁFRICA

El crecimiento poblacional en el este y el sudeste asiático -sobre todo en China- llegó a su punto máximo y disminuirá en las próximas décadas. La tendencia se retrasará, pero será similar, en Asia Central y del Sur.

### África Subsahariana se convertirá en la región más poblada del mundo.

Con tasas de natalidad elevadas y sostenidas gracias a los avances médicos, África Subsahariana se convertirá en la región más poblada del mundo a fin de siglo. Es probable que la población africana siga creciendo mientras declinan todas las demás regiones. El Norte Global se caracteriza por el descenso de la natalidad y el envejecimiento de la población. La tendencia es similar, aunque algo menor, en América Latina.

## POBLACIÓN MUNDIAL PREVISTA POR PAÍS, 2050



Fuente: World Christian Database, cons. en marzo 2023; M= millones.

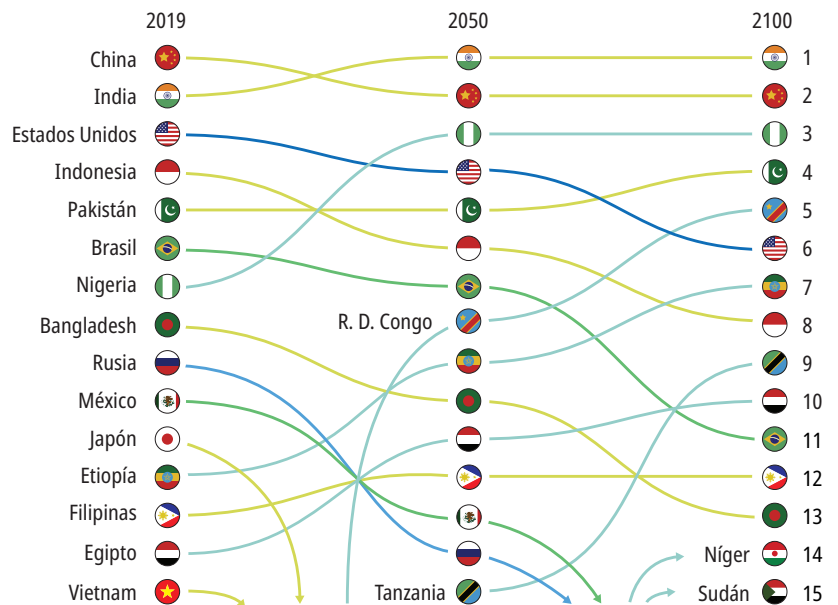
### NIGERIA

Para 2050, Nigeria superará a EE.UU. como tercera nación más poblada del mundo, a pesar de que su superficie es la décima parte de la de EE.UU. Países subsaharianos como Nigeria, la Rep. Dem. del Congo y Tanzania tendrán los mayores cambios demográficos en el mundo.

Brasil y México dejarán de estar entre las diez naciones más pobladas del mundo. Con una clase media en expansión y el consiguiente descenso de las tasas de natalidad, América Latina ocupará un porcentaje cada vez menor de la población mundial.

Alemania fue el último país de Europa Occidental que permaneció entre los diez primeros, de los que salió en la década de 1980. Gracias a la inmigración, EE. UU. será la única nación del Norte Global y el Hemisferio Occidental, que permanecerá entre las diez naciones más pobladas del mundo en 2050.

## PAÍSES MÁS POBLADOS

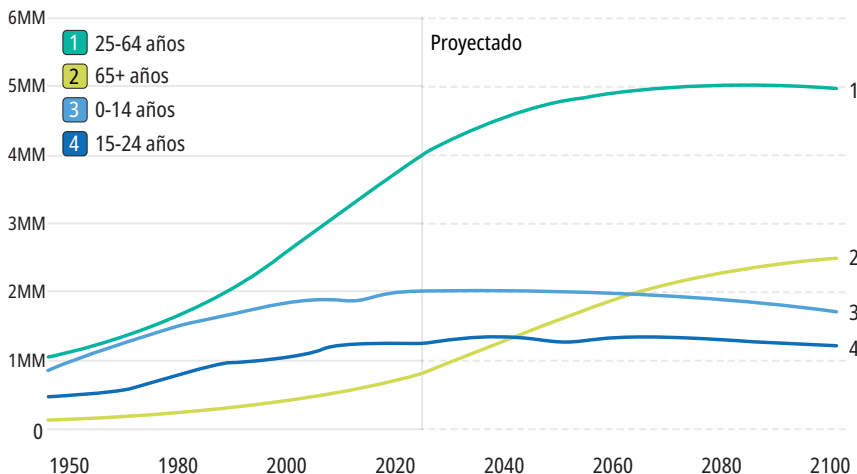


Fuente: World Christian Database, cons. en marzo 2023.



# ENVEJECIMIENTO MUNDIAL

## CRECIMIENTO DEMOGRÁFICO PROYECTADO



Fuente: Naciones Unidas, División de Población, 2022; MM= mil millones

### CAMBIOS EN ASIA

Las naciones asiáticas pronto se convertirán en el centro de nuestro mundo envejecido. La transformación ejercerá una presión cada vez mayor sobre los gobiernos para que brinden recursos a las personas mayores.

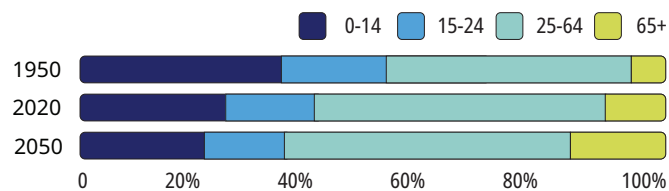
América Latina ya muestra las tendencias demográficas comunes a las naciones occidentales de mayor edad.

### UN MUNDO QUE ENVEJECE

A pesar de los (importantes) llamamientos a hacer énfasis en la capacitación de líderes jóvenes, quizá una de las tendencias demográficas más transformadoras de este tiempo sea el envejecimiento del mundo. Gracias a los avances de la medicina y la atención médica, cada vez más personas vivirán más de 70 años.

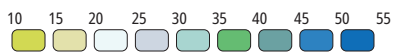
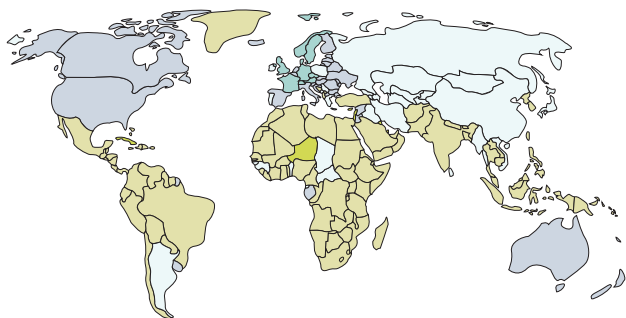
Un segmento creciente de la población mundial -incluidos los cristianos- tendrá toda una etapa de vida después de la edad laboral. Esta generación es un recurso no explotado para el testimonio del evangelio y en muchos lugares, será parte cada vez mayor de los que no tienen acceso al evangelio.

## DISTRIBUCIÓN MUNDIAL POR EDADES



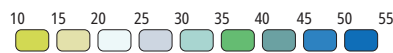
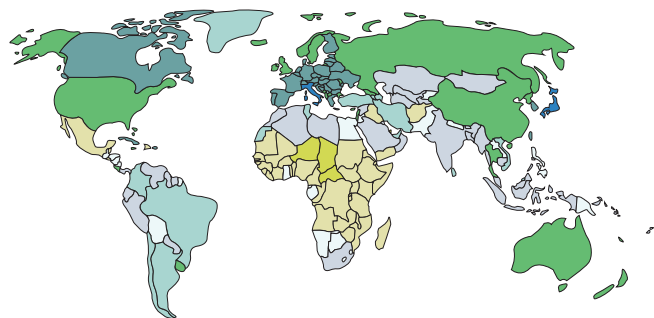
Fuente: Signals, pág. 6; Naciones Unidas, 2022

## EDAD PROMEDIO POR PAÍS 1950



Fuente: OurWorldinData, Naciones Unidas, "World Population Prospects", 2022

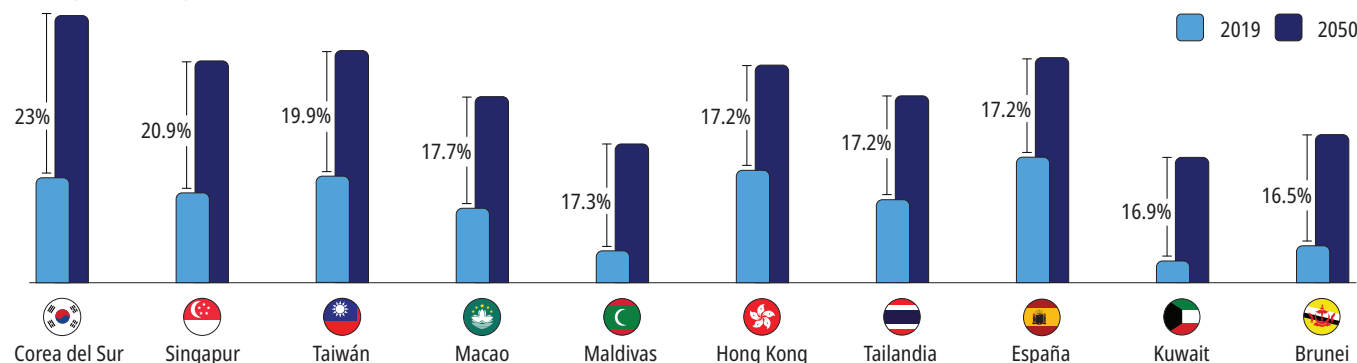
## EDAD PROMEDIO POR PAÍS 2020



Fuente: OurWorldinData, Naciones Unidas, "World Population Prospects", 2022

## PAÍSES CON UNA POBLACIÓN CADA VEZ MÁS ENVEJECIDA

% de la población mayor de 65 años



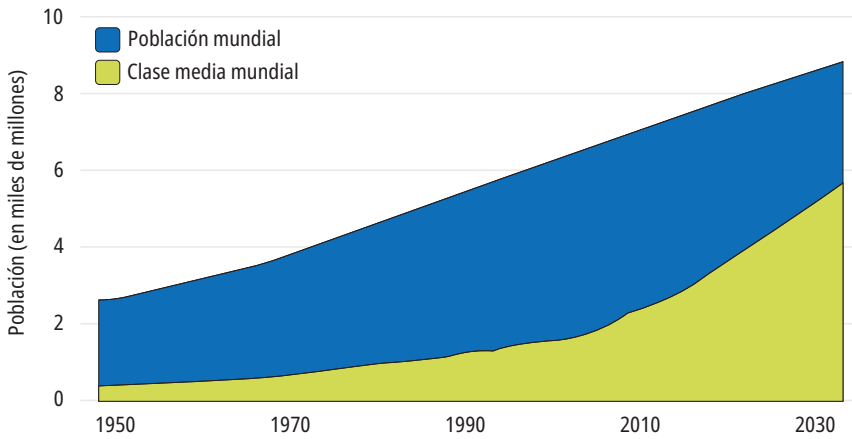
Fuente: Signals, pág. 6; Naciones Unidas, 2022



# LA NUEVA CLASE MEDIA

## CLASE MEDIA MUNDIAL 1950-2030

Clase media = <USD11-USD110/día



Fuente: Brookings Institute, "An Unprecedented Expansion of Middle Class", 2017

## UN PUNTO DE INFLEXIÓN

En 2018, por primera vez en la historia, la mitad de la población mundial era de clase media o superior. La disparidad de ingresos sigue siendo un desafío, y muchos siguen sumidos en la pobreza, pero en el último medio siglo se produjo un cambio en la distribución de la riqueza mundial.

## La mitad del mundo es ahora de clase media o más rica.

Si bien es de celebrar que disminuya la pobreza, el crecimiento de la clase media aumenta los índices de consumo humano y cambia las prioridades culturales.

## DISTRIBUCIÓN DE LA CLASE MEDIA

**88%** de los próximos mil millones de personas que se sumarán a la clase media estarán en Asia. (Proyección).



Fuente: Signals, pág. 23; Brookings, 2017.

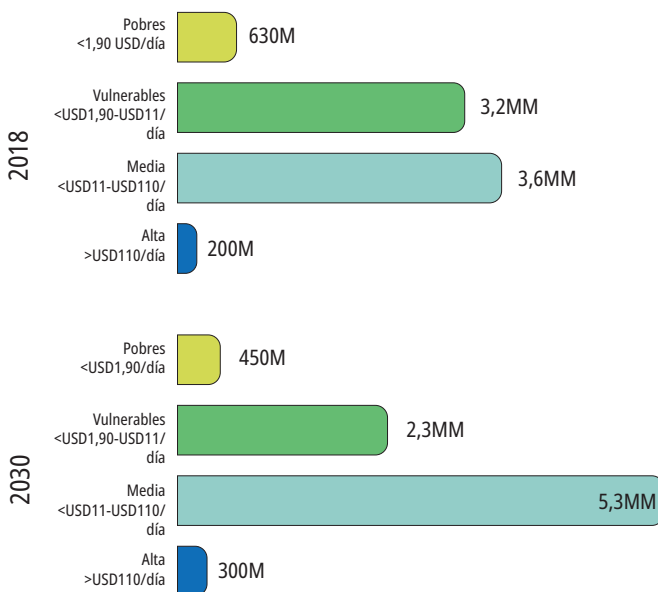
## CENTRADO EN ASIA

India, China y otras naciones asiáticas son el centro de la expansión de la clase media. La mayor parte de la nueva clase media de Asia se encuentra en centros urbanos. La geografía divide cada vez más a ricos y pobres.

## REAJUSTE MUNDIAL

Antes, la riqueza se concentraba en Occidente. La riqueza y el poder mundial son ahora multipolares y ya no están asociados a las antiguas potencias coloniales. La misión mundial cambia a medida que se transforman las relaciones de poder.

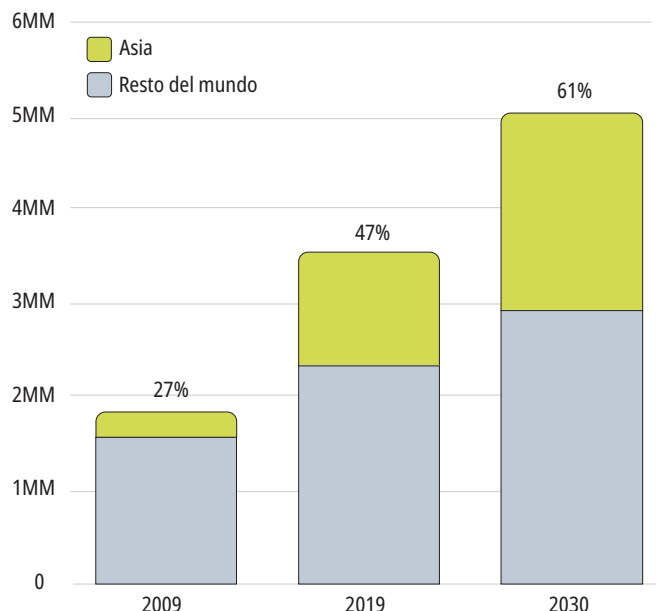
## POBLACIÓN POR GASTO DIARIO



Fuente: Signals, pág. 22; Brookings, 2018; MM= miles de millones; M= millones

## CLASE MEDIA ASIÁTICA

% de la población total

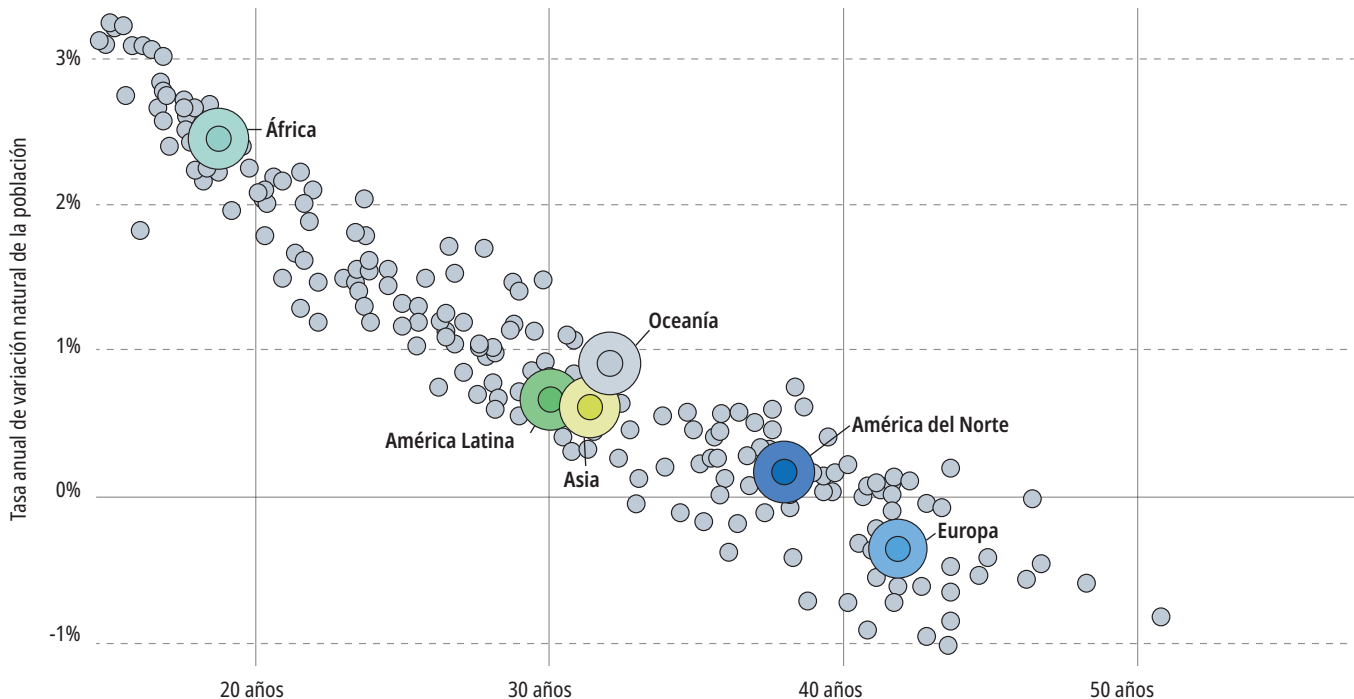


Fuente: Signals, pág. 23; Canals, 2019



# JÓVENES

## EDAD PROMEDIO MUNDIAL 2021



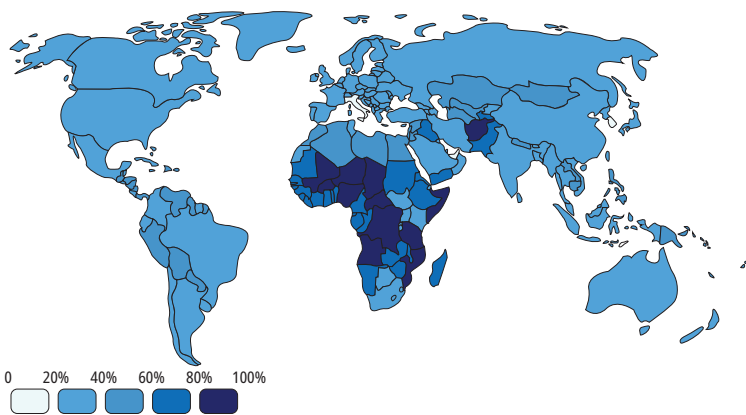
Fuente: Naciones Unidas, División de Población, 2022

### EL SUR GLOBAL ES JOVEN

El 90% de los jóvenes del mundo vive en el Sur Global. La población joven predomina en el África Subsahariana, lugar donde más creció el cristianismo en el último siglo. Las altas tasas de natalidad en África también benefician al islam.

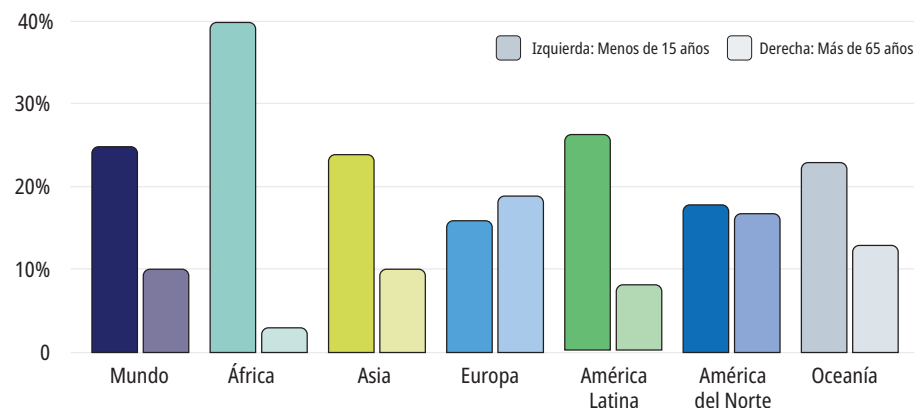
Aunque sus poblaciones envejecerán en las próximas décadas, en 2022 América Latina, Asia y Oceanía también tienen un número mucho mayor de menores de 15 años que de mayores de 65 años. América del Norte y Europa, por el contrario, poseen una menor proporción de jóvenes. Estos contextos envejecidos son justamente donde el cristianismo decrece en mayor medida.

## DEPENDENCIA MUNDIAL DE LOS JÓVENES



Fuente: Naciones Unidas, División de Población, 2022

## PROPORCIÓN DE LA POBLACIÓN REGIONAL



Fuente: Population Reference Bureau, 2022

### DEPENDENCIA JUVENIL

La tasa de dependencia juvenil es la relación entre el número de jóvenes económicamente inactivos (menores de 15 años) y el número de personas en edad de trabajar (15 a 64 años). Los datos muestran el número de personas dependientes por cada 100 en edad de trabajar.



# ¿CUÁLES SON LAS NUEVAS TENDENCIAS DEMOGRÁFICAS?

SCAN QR CODES TO READ



## EL ENVEJECIMIENTO DE LA POBLACIÓN GLOBAL

*Tom McCormick with Jason Mandryk and Adriana Saldiba*



## POBLACIONES JUVENILES REGIONALES

*Ana Lucia Bedicks, Menchit Wong, Maggie Gathuku*



## LA NUEVA CLASE MEDIA

*Ted Esler, James Patole*

# ¿QUÉ ES LA COMUNIDAD?

## INTRODUCCIÓN

---

Para cada vez más personas en el mundo, hay drásticos cambios en el lugar al que llaman hogar, cómo es su hogar y quiénes son sus vecinos. Estos cambios fundamentales de lugar y población plantean una pregunta crucial: "¿Qué es la comunidad?"

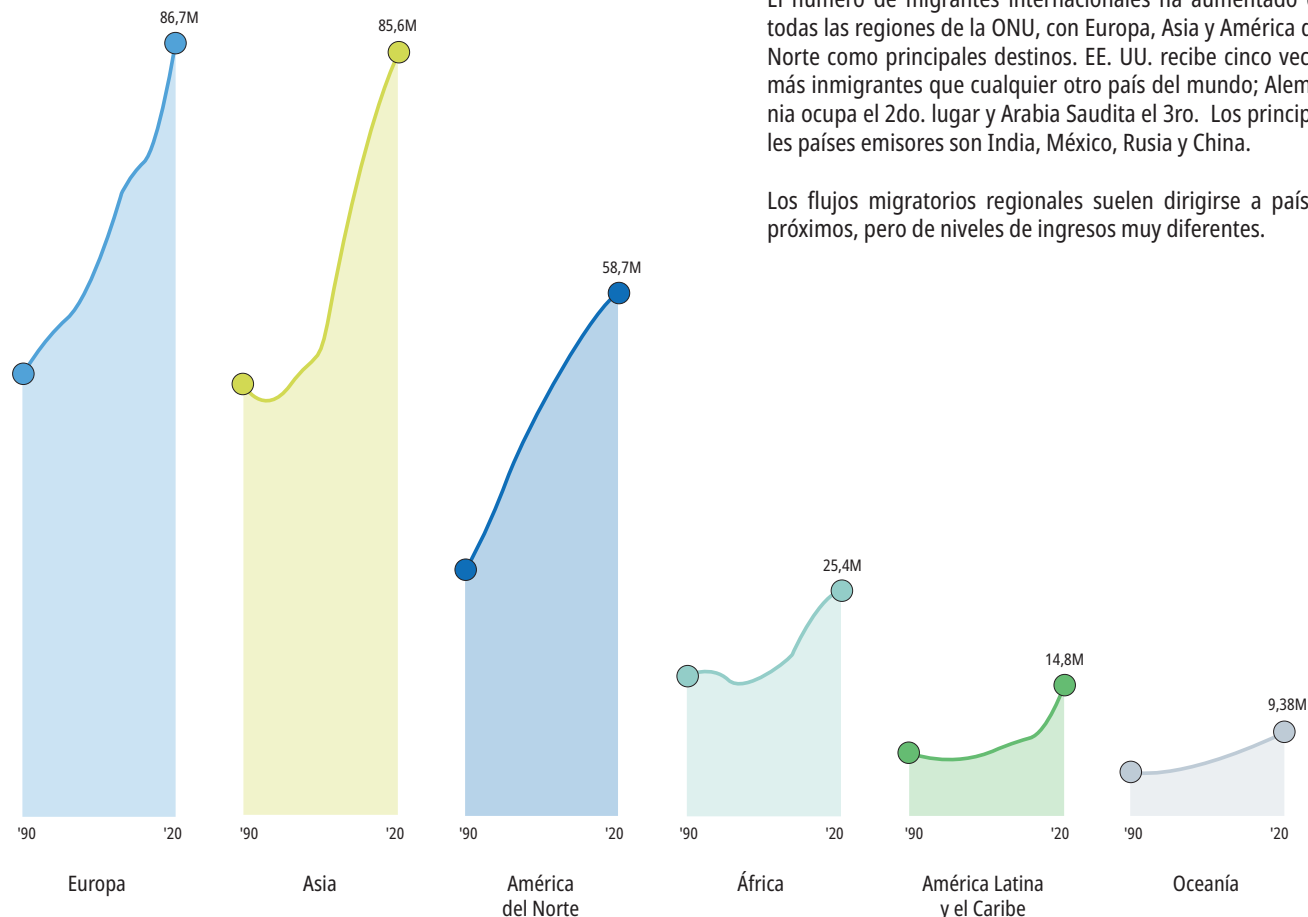
La siguiente sección explora los cambios en la comunidad, como la migración, los refugiados, los estudiantes internacionales, el crecimiento de las ciudades y los asentamientos informales.





# MIGRACIÓN

## DESTINOS DE LAS MIGRACIONES 1990-2020

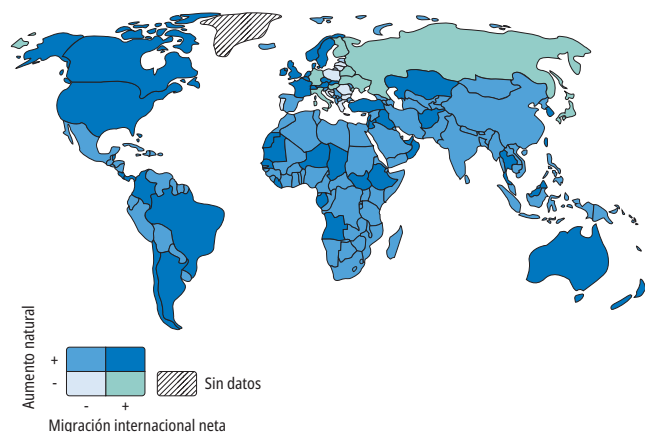


Fuente: OIM ONU Migración, Informe sobre las Migraciones en el Mundo 2022; M= Millones

### DESDE EL MEDIO

Aunque los migrantes que huyen de catástrofes acaparan los titulares, la mayoría vienen de países de ingresos medios en transición económica. Los muy pobres rara vez emigran, ya que emigrar a otro país implica un costo significativo. Aun en zonas de guerra, los más pobres suelen permanecer en sus países.

## MIGRACIÓN GLOBAL




Fuente: Naciones Unidas, "Perspectivas de la Población Mundial", 2019.

### AUMENTO DE LA MIGRACIÓN

El número de migrantes internacionales ha aumentado en todas las regiones de la ONU, con Europa, Asia y América del Norte como principales destinos. EE. UU. recibe cinco veces más inmigrantes que cualquier otro país del mundo; Alemania ocupa el 2do. lugar y Arabia Saudita el 3ro. Los principales países emisores son India, México, Rusia y China.

Los flujos migratorios regionales suelen dirigirse a países próximos, pero de niveles de ingresos muy diferentes.

## PRINCIPALES PAÍSES EMISORES DE EMIGRANTES 2020

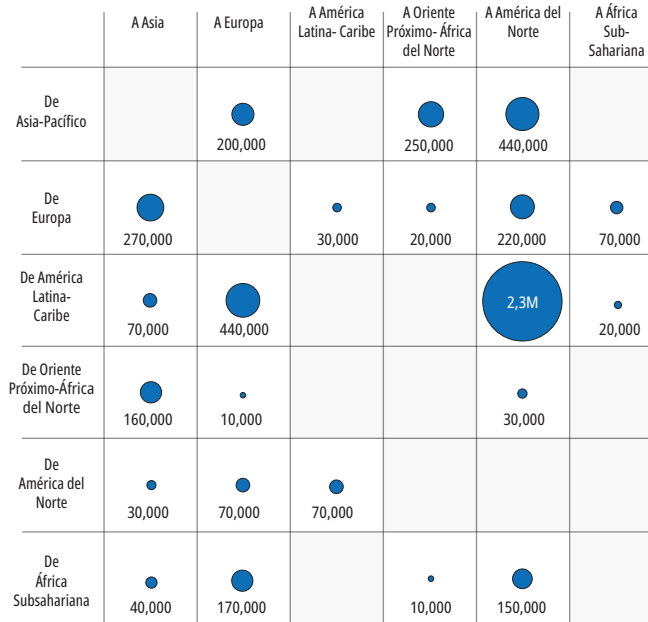


Fuente: Naciones Unidas, "Migrant Stock Data", 2020; M= Millones



# MIGRACIÓN POR RELIGIÓN

## MIGRACIÓN CRISTIANA 2010-2015



Fuente: Pew Research Center, "Future of World Religions", 2010-2050; M = millones

### UNA RELIGIÓN DE MIGRANTES

A pesar de las elevadas cifras de migración, no se prevé que la migración cristiana modifique los porcentajes regionales de afiliación religiosa entre 2020 y 2050, dado el equilibrio entre inmigración y emigración. La migración cristiana abarca una geografía más diversa que la de otras religiones. América del Norte es el mayor receptor de migración cristiana, sobre todo de América Latina. Europa es el segundo mayor receptor de migración cristiana, sobre todo de América Latina, Asia-Pacífico y África Subsahariana.

## MIGRACIÓN MUSULMANA 2010-2015

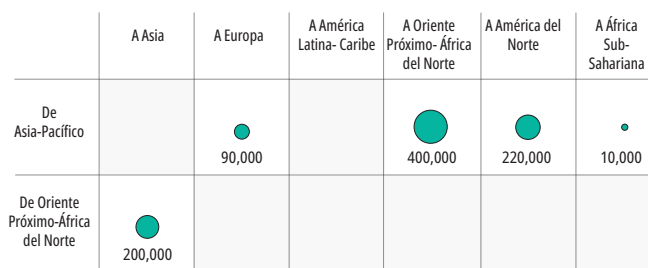


Fuente: Pew Research Center, "Future of World Religions", 2010-2050

### EL IMPACTO DEL ISLAM

La migración musulmana se produce sobre todo entre las regiones mayormente islámicas y Asia. Europa es una notable excepción, ya que recibe gran número de inmigrantes islámicos. Se espera que la población musulmana en Europa entre 2020 y 2050 crezca aproximadamente 63%. Si se compara con un descenso previsto de la población Europea del 6%, el impacto de la migración islámica a Europa es notable. La migración crea una oportunidad para el evangelio. La migración puede provocar un cambio religioso que no es habitual en el contexto de origen.

## MIGRACIÓN HINDÚ 2010-2015




Fuente: Pew Research Center, "Future of World Religions", 2010-2050

### DIÁSPORA INDIA

Los hindúes son una pequeña parte de la población migrante mundial. Destacan como trabajadores temporales en los países del Golfo (aunque su número está disminuyendo) y, en segundo lugar, en América del Norte. La diáspora india a América del Norte procede principalmente de niveles de ingresos medios y altos.

## MIGRACIÓN BUDISTA 2010-2015



Fuente: Pew Research Center, "Future of World Religions", 2010-2050

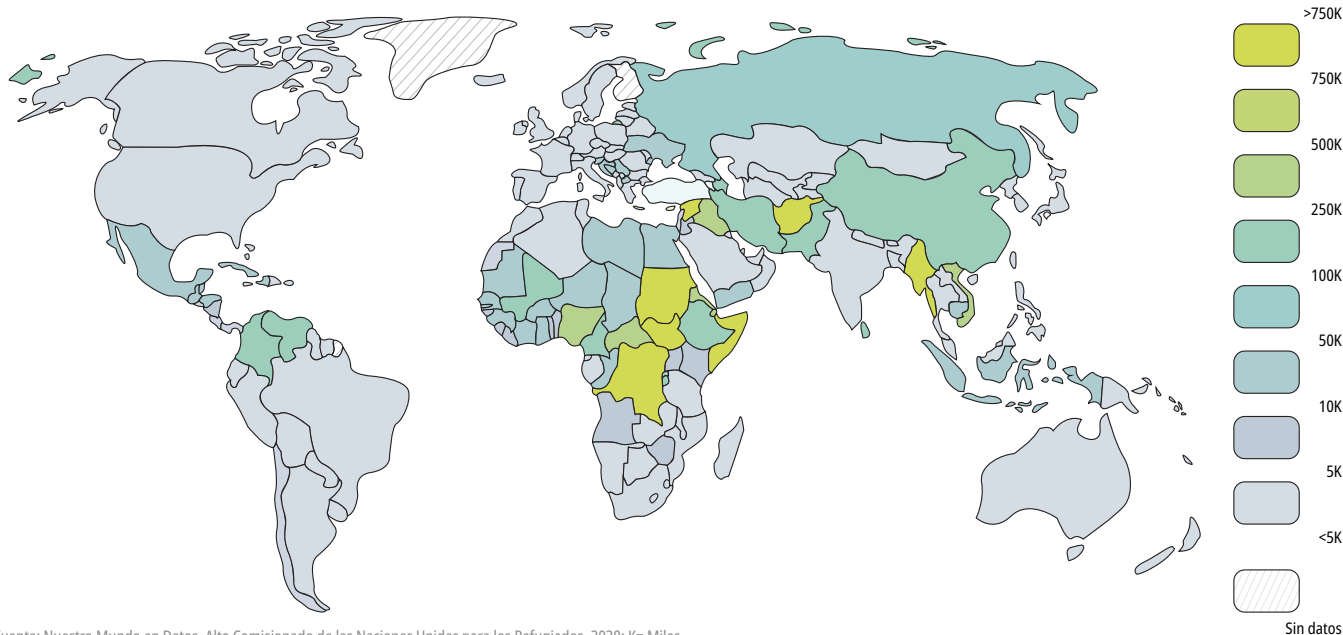
### ESTADOS DEL GOLFO

Los países del Golfo (como Arabia Saudita, EAU y Kuwait) son uno de los principales destinos, además de Europa y América del Norte, de los emigrantes budistas. Como trabajadores temporales, y con grandes restricciones a la libertad religiosa, quienes emigran a los países del Golfo tienen menos oportunidades de influir en el país receptor que en sociedades pluralistas como EE. UU.



# REFUGIADOS

## REFUGIADOS POR PAÍS DE ORIGEN



Fuente: Nuestro Mundo en Datos, Alto Comisionado de las Naciones Unidas para los Refugiados, 2020; K= Miles

## POBLACIÓN MUNDIAL DE REFUGIADOS



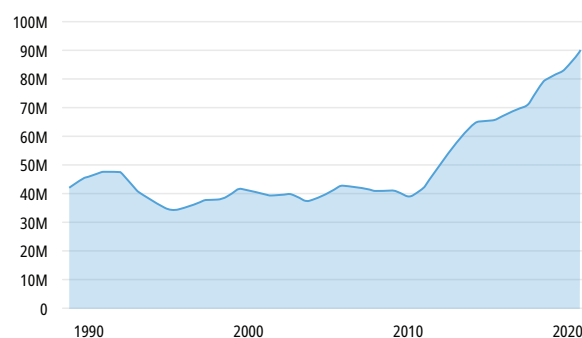
■ Refugiados \*Incluye otros venezolanos desplazados en el mundo ■ Solicitantes de asilo ■ Desplazados internos

Fuente: Departamento de Asuntos Económicos y Sociales de las Naciones Unidas, "Informe sobre los Migrantes en el Mundo 2022"; M = Millones

### AUMENTO DE REFUGIADOS

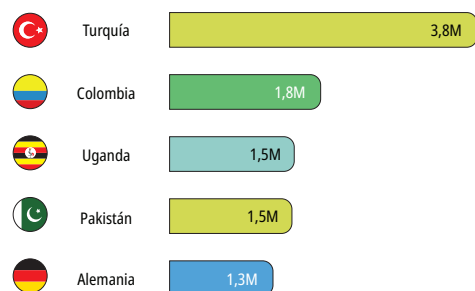
El número total de refugiados mundiales creció notablemente después de 2010. El aumento de las poblaciones de refugiados está fuertemente influido por conflictos regionales y acontecimientos geopolíticos. Los desplazamientos internos son el principal resultado de la desestabilización, con menos personas que reciben asilo como refugiados. Un solicitante de asilo es alguien que ha abandonado su país y pide protección, pero aún no es reconocido legalmente como refugiado. A pesar de su escaso número, los refugiados internacionales constituyen un grupo de población clave para el ministerio de la iglesia. De la ayuda humanitaria a la integración en la comunidad, vivir la hospitalidad bíblica es un testimonio del evangelio clave para los refugiados, que suelen venir de países con escasa presencia cristiana.

### TOTAL MUNDIAL DE REFUGIADOS



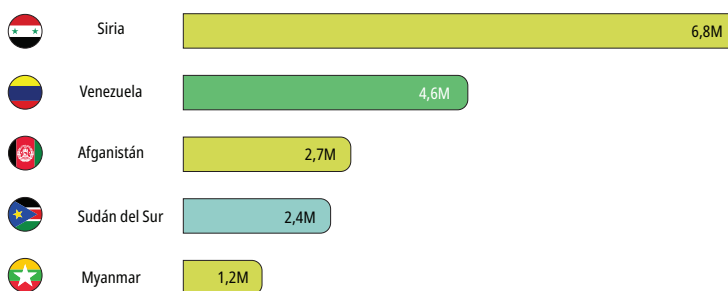
Fuente: ACNUR Tendencias Mundiales, 2021; M = Millones

### PRINCIPALES PAÍSES RECEPTORES 2021



Fuente: ACNUR Tendencias Mundiales, 2021; M = Millones

### PRINCIPALES PAÍSES EMISORES 2021

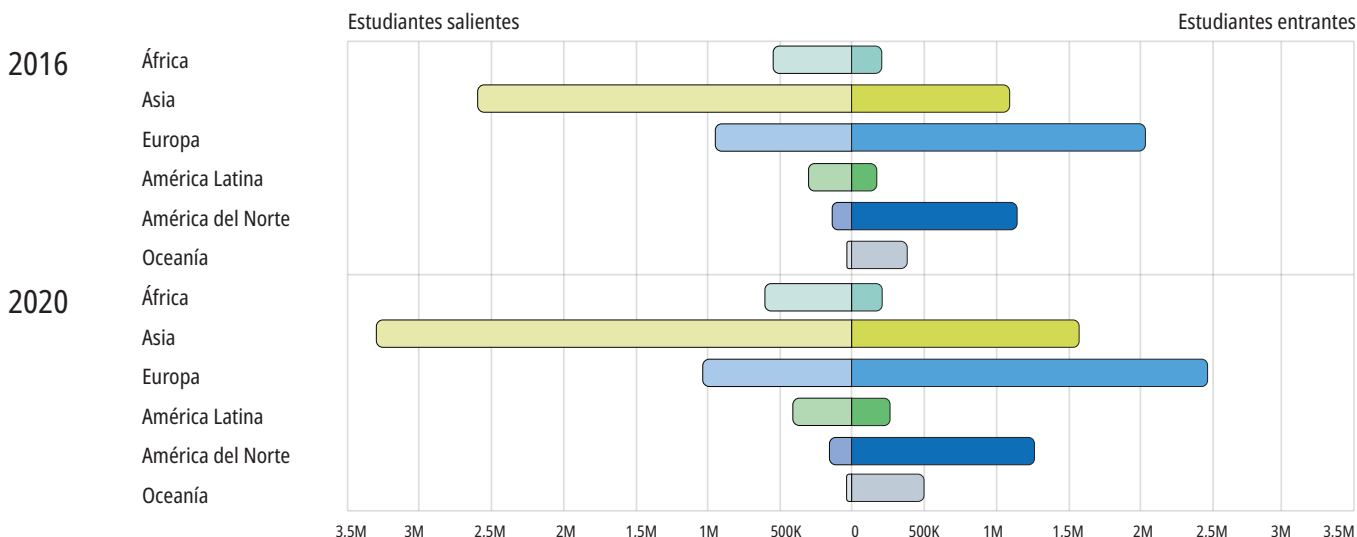


Fuente: ACNUR Tendencias Mundiales, 2021; M = Millones



# ESTUDIANTES INTERNACIONALES

## ESTUDIANTES ENTRANTES Y SALIENTES POR REGIÓN



Fuente: UNESCO, Instituto de Estadística, cons. en febrero 2023; K = Miles, M = Millones

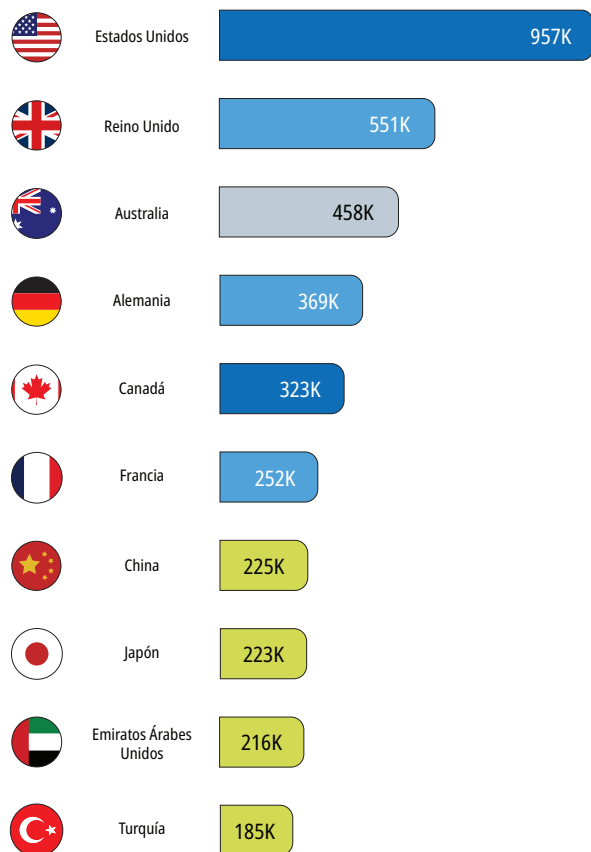
### OPORTUNIDAD CRECIENTE

El número de estudiantes internacionales ha crecido cada año desde principios de la década de 2000. El número de estudiantes disminuyó durante el COVID, pero ha vuelto a crecer desde entonces. Muchos estudiantes internacionales llegan a la fe y son disciplados por ministerios universitarios, lo que aumenta la importancia de dichos ministerios.

### DE ASIA AL MUNDO

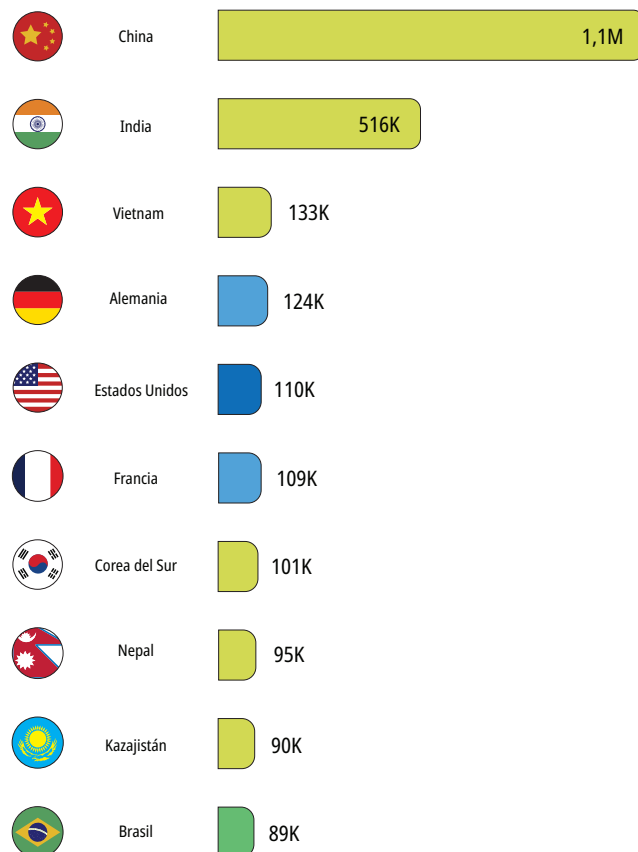
La mayoría de los estudiantes internacionales en el mundo provienen de China e India. Los países anglófonos occidentales, como EE.UU., Reino Unido y Australia, siguen siendo los destinos más habituales para los estudiantes internacionales. Asia y América Latina crecen como destinos receptores.

## PAÍSES RECEPTORES DE ESTUDIANTES



Fuente: UNESCO, Instituto de Estadística, cons. en febrero 2023

## PAÍSES QUE ENVÍAN ESTUDIANTES

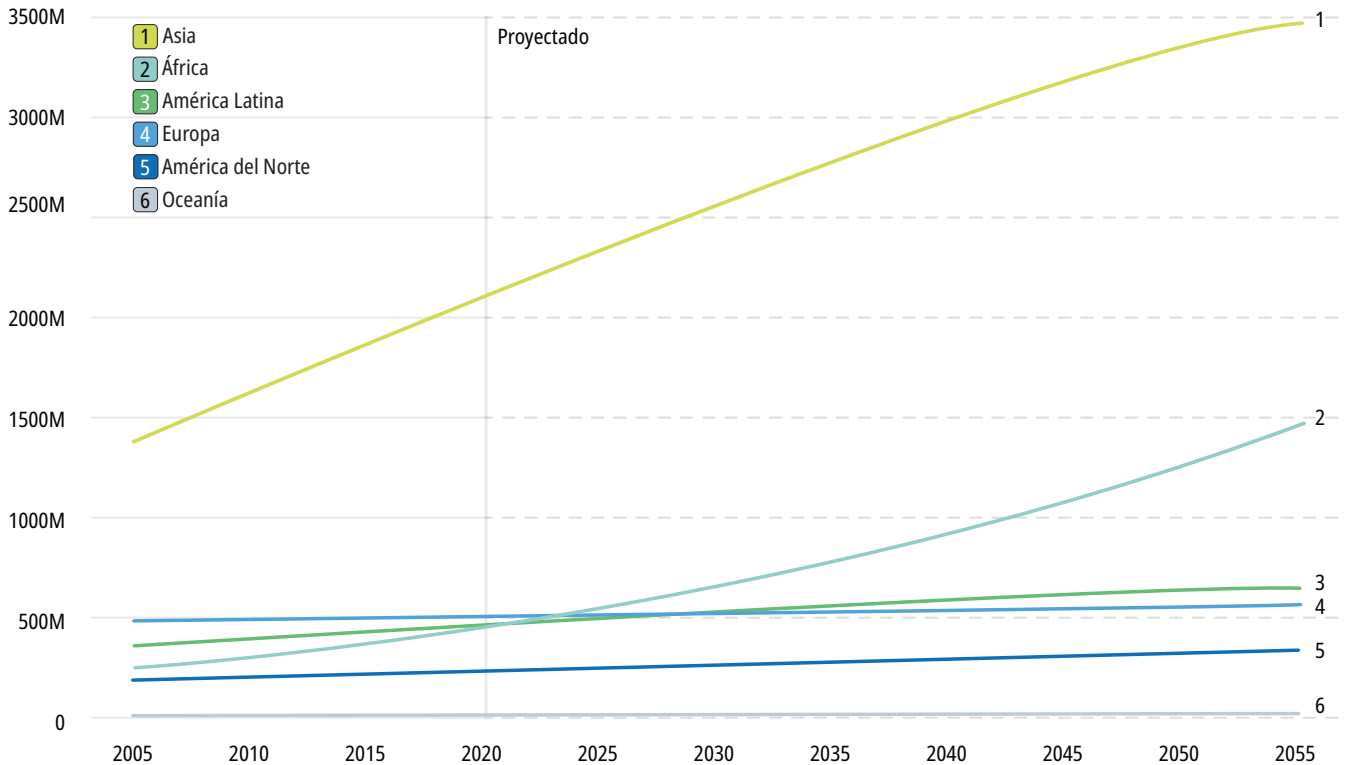


Fuente: UNESCO, Instituto de Estadística, cons. en febrero 2023



# CIUDADES

## CRECIMIENTO URBANO 2020-2050



Fuente: Naciones Unidas, Departamento de Asuntos Económicos y Sociales, División de Población, "Perspectivas de la urbanización mundial", 2018; M = Millones

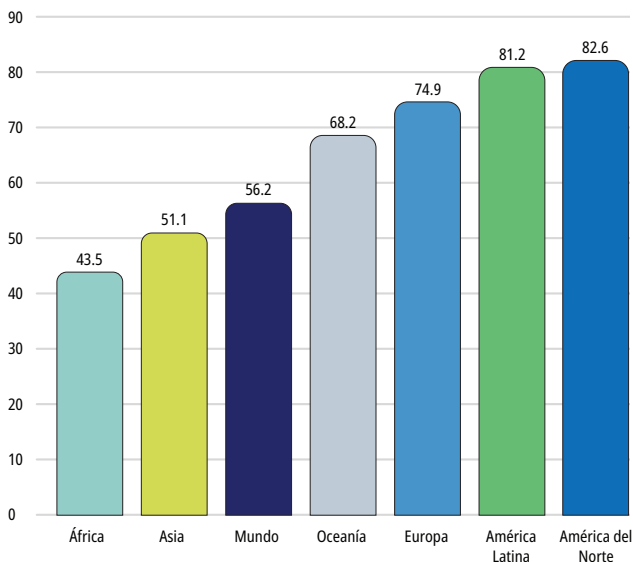
### UN MUNDO URBANO

El mundo actual es mayoritariamente urbano. Asia y África lideran la urbanización mundial. La tasa de urbanización asiática se ralentizará en las próximas décadas y la africana se acelerará. América Latina se convirtió en una región mayormente urbana a fines del siglo XX. América del Norte y Europa se urbanizaron en la primera mitad del siglo XX.

### CLASE MEDIA Y URBANA

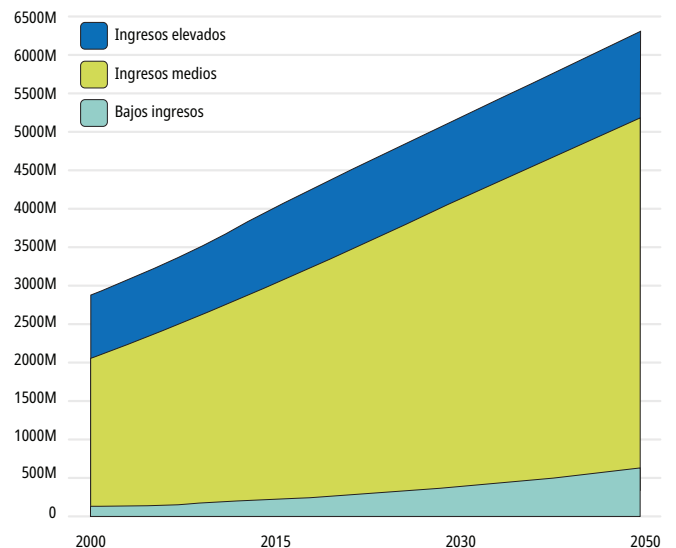
La urbanización mundial va de la mano con el crecimiento de la clase media. La migración del campo a la ciudad suele implicar mayor riqueza y el paso de la clase baja a la clase media. Pero, aunque los pobres tradicionalmente se concentraban en ámbitos rurales, en las próximas décadas crecerá la pobreza en las ciudades.

## % DE POBLACIÓN URBANA



Fuente: Naciones Unidas, "Perspectivas de la urbanización mundial", 2018

## INGRESOS DEL CRECIMIENTO URBANO

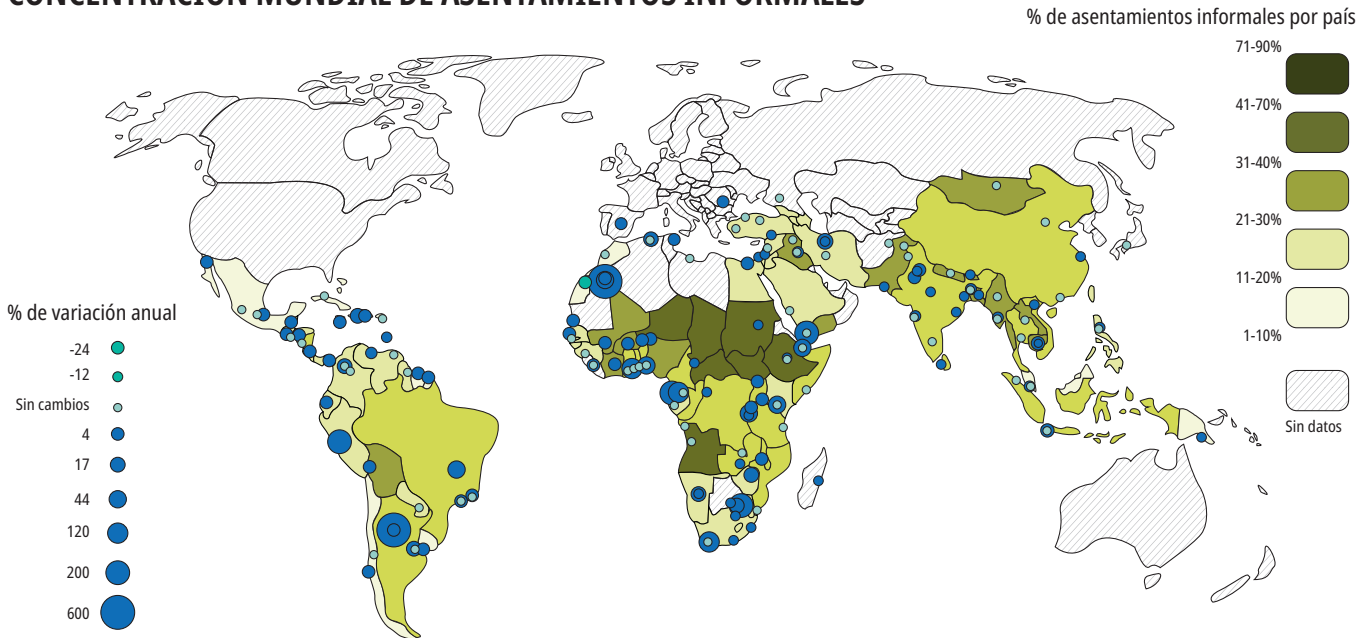


Fuente: Naciones Unidas, "Perspectivas...", 2018; Clase media = <USD11-USD110/día; M = Millón



# ASENTAMIENTOS INFORMALES

## CONCENTRACIÓN MUNDIAL DE ASENTAMIENTOS INFORMALES



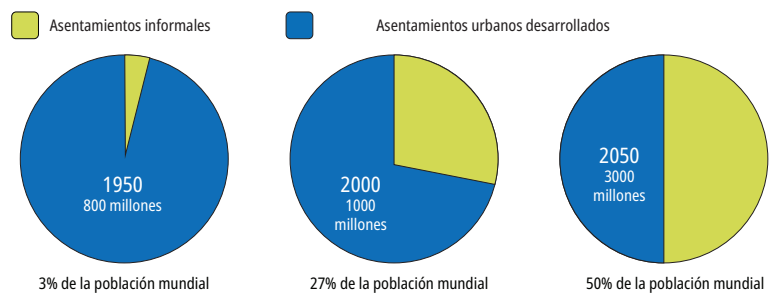
Fuente: Base de datos de los Objetivos de Desarrollo del Milenio de las Naciones Unidas

### NUEVAS COMUNIDADES URBANAS

Los asentamientos informales son ámbitos urbanos fuera del control, la regulación y la protección gubernamental, conocidos como "barrios marginales". Estos asentamientos son el aspecto de la vida urbana de mayor crecimiento en el siglo XXI.

En 1950, sólo abarcaban el 3% de la población urbana global; pero, para 2050, la mitad de la población urbana vivirá en asentamientos informales. Estos asentamientos pueden ser lugares de pobreza y necesidad, pero también de ingenio humano y mezcla cultural. En estos contextos informales se crearán nuevas formas de comunidad urbana.

### ASENTAMIENTOS URBANOS 1950-2050



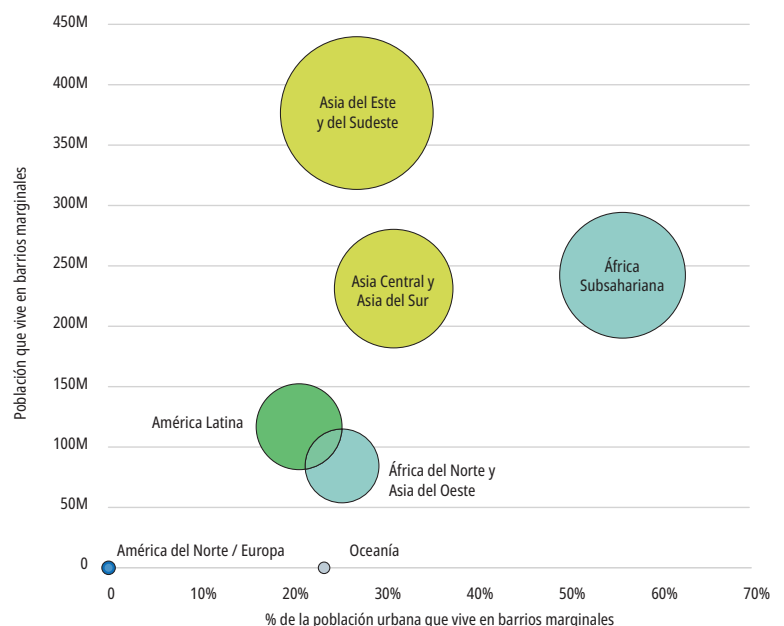
Fuente: Departamento de Asuntos Económicos y Sociales de las Naciones Unidas, 2013

### Los asentamientos informales son el aspecto de la vida urbana de mayor crecimiento.

La mayor concentración de asentamientos informales está en América Latina, África y Asia. La mayor parte de la población urbana de Asia Central y del Sur, y el África Subsahariana, vive en barrios marginales.

Los asentamientos informales crecen más en América Latina y África subsahariana, y menos en Asia. En ciertas partes de Asia del Este, los asentamientos informales se están reduciendo. Estos asentamientos no sólo crecen en población, sino también en tamaño y geografía. Se adaptan constantemente a la afluencia de población, las intervenciones esporádicas de los gobiernos, la disponibilidad de recursos y las consecuencias del cambio climático.

### POBLACIÓN URBANA VS. INFORMAL 2018



Fuente: Naciones Unidas Hábitat, "Informe sobre las Ciudades del Mundo 2020", pág. 318; 0 = Tamaño de la población



# ¿QUÉ ES LA COMUNIDAD?

SCAN QR CODES TO READ



## PEOPLE ON THE MOVE

*Edited Excerpt from Lausanne Occasional Paper*



## COMUNIDADES URBANAS

*Afia Darkwa, Kavitha Emmanuel, Mac Pier*



## ETNICISMO

*David Chao, Soojin Chung, Alice Yafeh-Deigh*

# ¿QUÉ ES JUSTO Y EQUITATIVO?

## INTRODUCCIÓN

---

Las Escrituras enseñan que todos los seres humanos fueron hechos a imagen de Dios y son dignos. Sin embargo, en el mundo, no todos los seres humanos reciben el mismo trato. Con una conciencia cada vez mayor de la discriminación, el mundo y la iglesia se preguntan: "¿Qué es justo y equitativo?"

La siguiente sección explora los cambios en la justicia a nivel mundial en la pobreza, la persecución, las mujeres, los marginados, los derechos humanos, la esclavitud y la corrupción.





# POBREZA GLOBAL

## REDUCCIÓN DE LA POBREZA

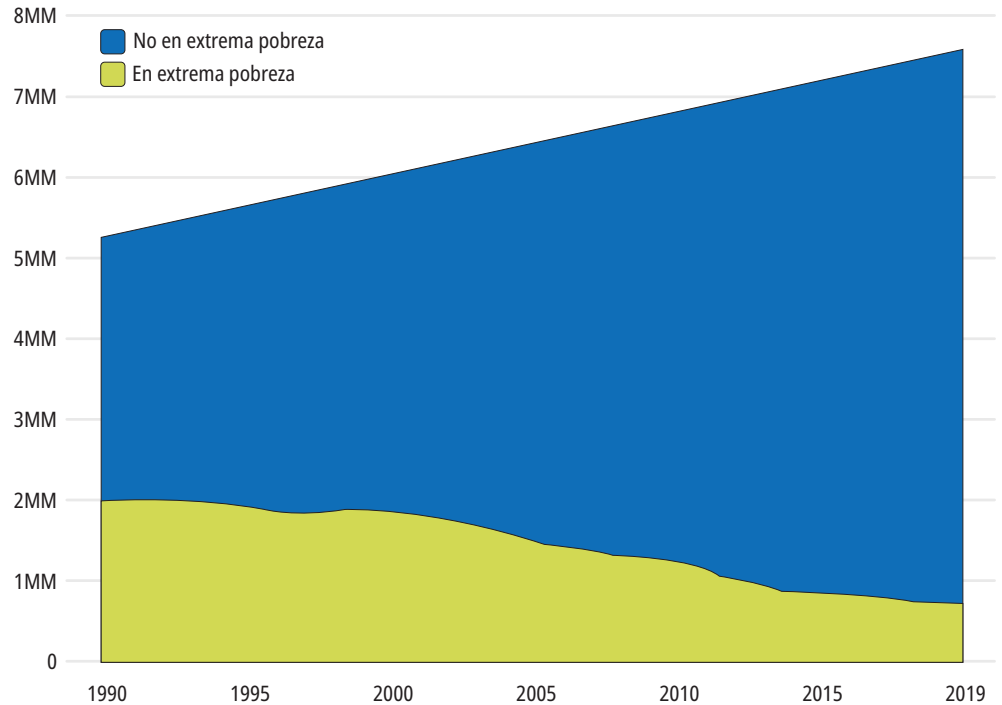
Se ha producido una notable reducción de la pobreza extrema global (definida como sobrevivir con menos de 1,25 USD al día).

El número de quienes viven en pobreza extrema bajó de más de 2000 millones de personas en 1990 a menos de 1000 millones en 2019.

En treinta años, la pobreza extrema se redujo un 50% en todo el mundo, aun cuando la población mundial sumó más de 2000 millones de personas.

Esto muestra la importancia de la misión integral, que llama a los cristianos a atender no sólo las necesidades espirituales, sino también el bienestar físico, social y económico de todas las personas.

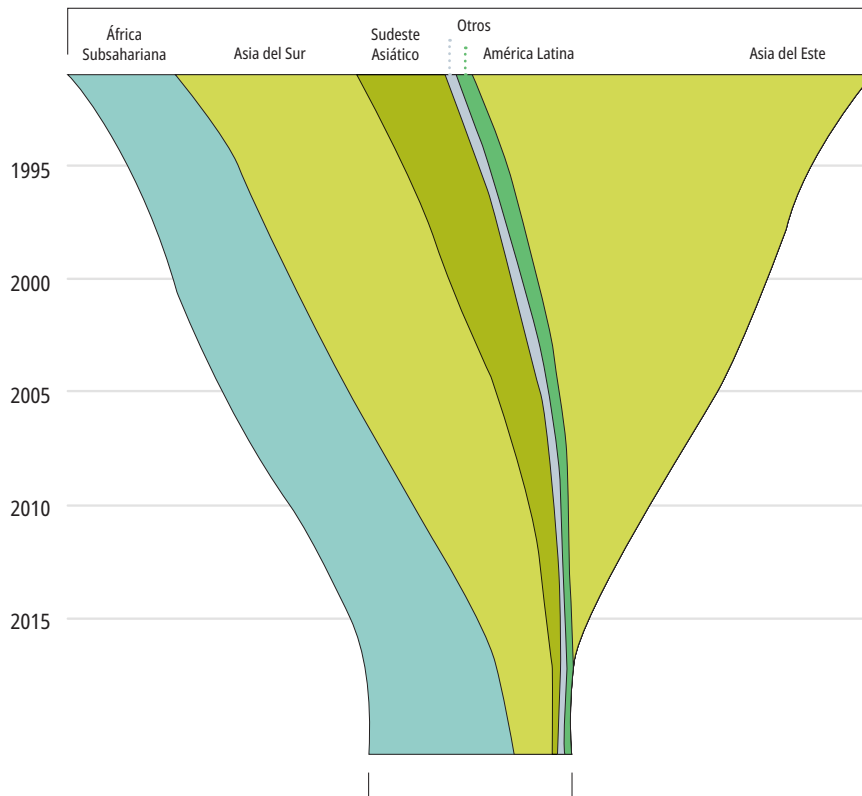
## POBREZA EXTREMA 1990-2019



Fuente: World Bank Poverty and Inequality Platform; MM = Mil millones

## DESCENSO REGIONAL DE LA POBREZA

808 millones de personas empleadas vivían en extrema pobreza en 1991.



224 millones de personas empleadas vivían en pobreza extrema en 2021

Fuente: Gilbert Fontana, The Visual Capitalist, International Labor Organization, 2021

## POBREZA POR REGIONES

Se ha producido una gran reducción de la pobreza extrema en la mayoría de las regiones, aunque los avances difieren entre ellas.

En general, la mayor reducción de la pobreza de todas las subregiones se produjo en Asia. La reducción más drástica de la pobreza extrema se produjo en el Asia del Este, seguida por Asia del Sudeste y Asia del Sur.

**La mayor disminución de la pobreza de todas las subregiones se produjo en Asia.**

El África Subsahariana ha sufrido un aumento de la pobreza extrema, contrario a la tendencia mundial positiva. Dada la reducción de la pobreza en Asia y el aumento en África, quienes viven en la pobreza extrema son africanos.

Es vital reconocer la complejidad de la reducción de la pobreza, considerando factores como los conflictos, el crecimiento demográfico, el medio ambiente y la desigualdad.



# PERSECUCIÓN RELIGIOSA

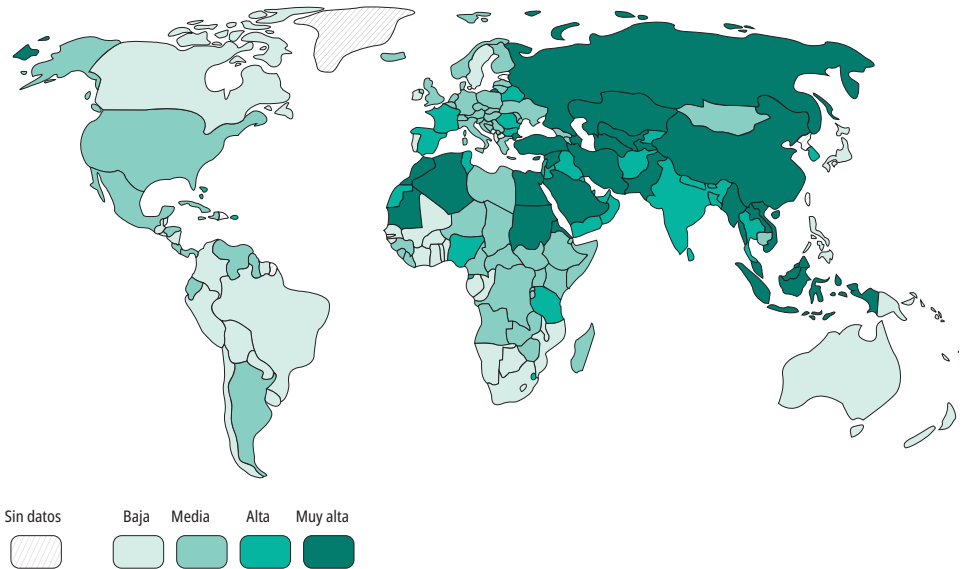
## RESTRICCIONES CRECIENTES

Las restricciones estatales a la religión han aumentado en todo el mundo. El apoyo estatal al cristianismo ha declinado tras la descolonización en el Sur Global y la creciente secularización en Occidente.

Las restricciones estatales sobre la religión han aumentado.

Hay intensa persecución en partes de África del Norte, Oriente Próximo y Asia.

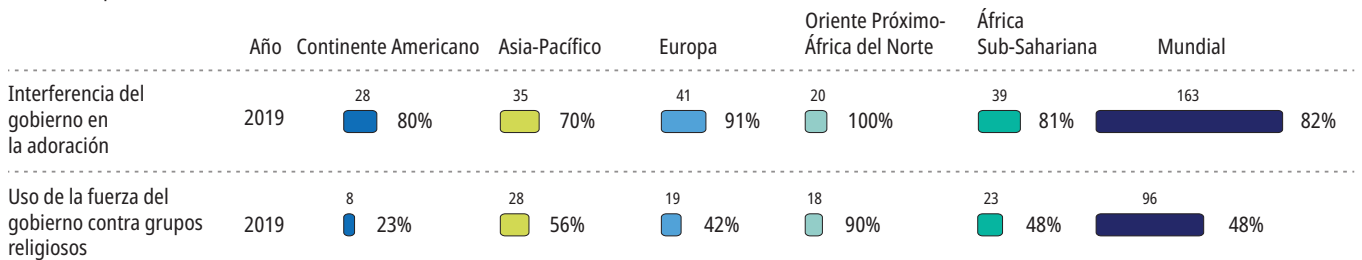
## RESTRICCIONES GUBERNAMENTALES A LA RELIGIÓN



Fuente: Pew Research Center, "A Closer Look at How Religious Restrictions Have Risen around the World", 2019

## PERSECUCIÓN GUBERNAMENTAL POR REGIONES

Número de países con:



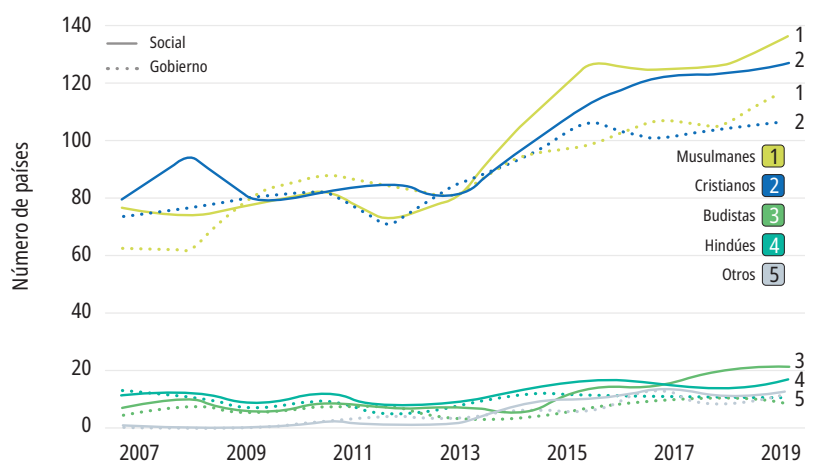
Fuente: Pew Research Center, "A Closer Look at How Religious Restrictions Have Risen around the World", 2019

## RANKING DE PERSECUCIÓN

Persecución en general		Violencia registrada	
Corea del Norte	1	Nigeria	1
Somalia	2	Pakistán	2
Yemen	3	Camerún	3
Eritrea	4	India	4
Libia	5	Burkina Faso	5
Nigeria	6	República Centroafricana	6
Pakistán	7	Mozambique	7
Irán	8	R. D. Congo	8
Afganistán	9	Tanzania	9
Sudán	10	Myanmar	10

Fuente: Puertas Abiertas Internacional, "World Watch List 2023".

## ACOSO POR MOTIVOS RELIGIOSOS



Fuente: Pew Research Center, "A Closer Look..." 2019

## MUSULMANES PERSEGUIDOS

A nivel mundial, el islam es la religión más perseguida, sobre todo en India, China y Myanmar. La persecución de cristianos es más común en Asia y África del Norte. La persecución de hindúes y budistas es menor que la de cristianos y musulmanes, pero también creció en los últimos años.

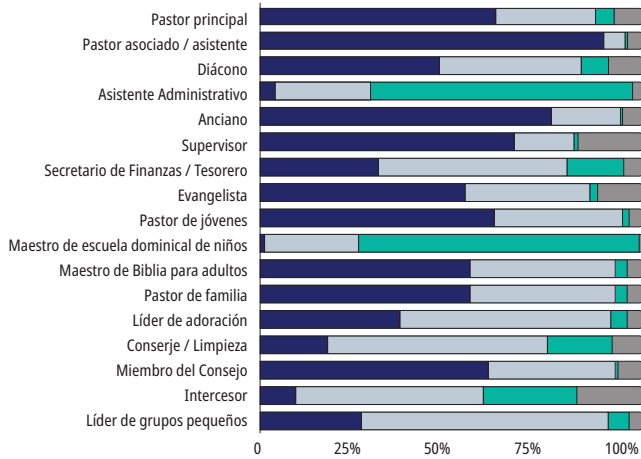


# PARTICIPACIÓN DE LAS MUJERES

## PARTICIPACIÓN DE LAS MUJERES EN LA VIDA DE LA IGLESIA

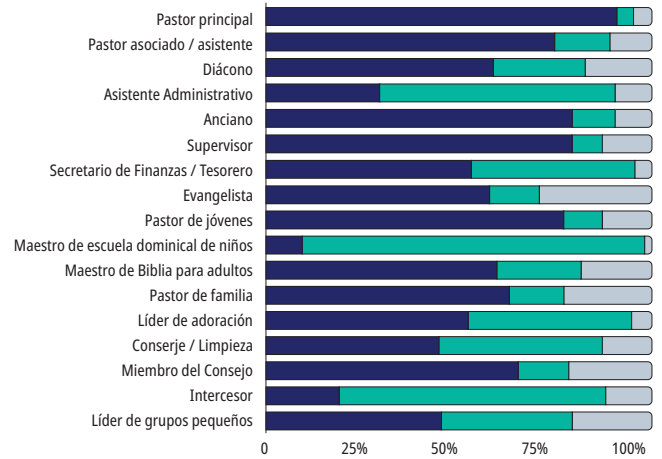
"¿Cómo cree que son las posibilidades de las mujeres para conseguir un puesto, comparadas con las de los hombres?"

■ Hombre ■ Igual ■ Mujer ■ N.C.



"La persona que ocupa cada uno de estos puestos en en su congregación, ¿es hombre o mujer?"

■ Hombre ■ Mujer ■ N.C.



Fuente: Zurlo, Women in World Christianity, 30

## AFILIACIÓN RELIGIOSA DE LAS MUJERES

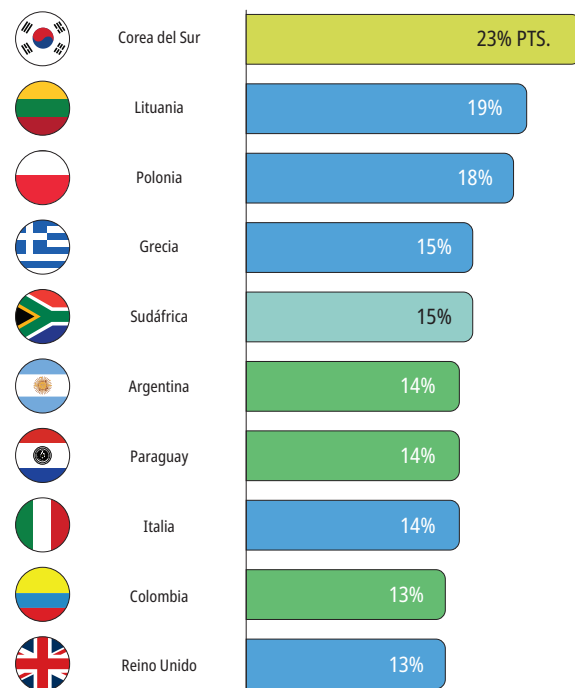
Porcentajes de hombres y mujeres cristianos mayores de 20 años en 192 países



Fuente: Análisis del Pew Research Center de datos de censos y encuestas mundiales

## BRECHA DE GÉNERO EN IMPORTANCIA DE LA RELIGIÓN

Porcentaje superior de mujeres para las que la religión es muy importante en comparación con los hombres



Fuente: Encuestas de Pew Research Center, 2008-2015

## DINÁMICA DE GÉNERO

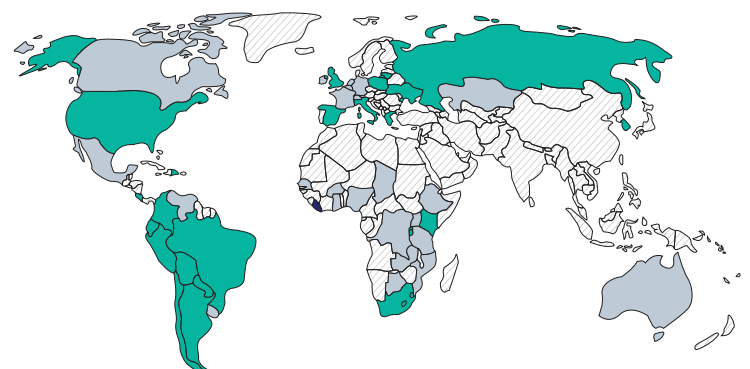
En una encuesta a nivel mundial, más mujeres que hombres respondieron que el cristianismo es "muy importante" para ellas. Esto ocurre principalmente en el continente americano, Asia y partes de África. En algunos casos, la brecha va del 15% al 20%. La mayoría de los líderes eclesiásticos son hombres

aunque muchos creen que las mujeres tienen igual oportunidad que los hombres de ocupar esos cargos. Normalmente, los hombres ocupan puestos pastorales, mientras las mujeres sirven como maestras de escuela dominical o auxiliares administrativas.

## IMPORTANCIA DE LA RELIGIÓN POR GÉNERO

Cristianos que dicen que la religión es "muy importante"

■ Más mujeres ■ Más hombres ■ Sin diferencia notoria ■ Sin datos



Fuente: Encuestas del Pew Research Center, 2008-2015



# MARGINADOS

## DISCAPACITADOS Y EXCLUIDOS

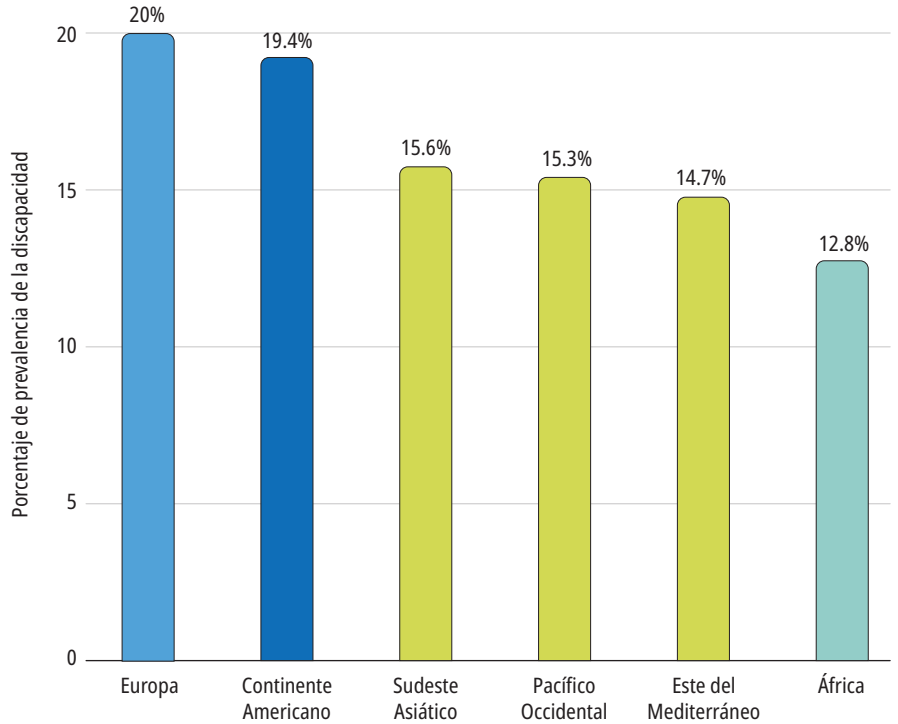
De los 8000 millones de personas que se calcula hay hoy en el mundo, 1300 millones sufren alguna discapacidad física o mental; o sea, 1 de cada 6 personas en el mundo. Esta población no tiene límites demográficos.

Están en todos los pueblos, hablan todas las lenguas y pueblan todas las culturas.

Las personas con discapacidad suelen estar física y socialmente excluidas. Ciertas culturas perciben la discapacidad como algo vergonzoso, pues creen que es consecuencia de una mala acción, del karma o de la mala suerte.

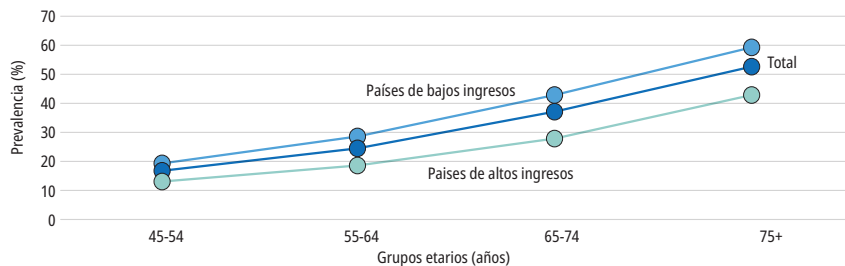
Apoyar a las personas con discapacidad y a sus familias tiene implicaciones misionológicas. Con una mayor conciencia, visibilidad e inclusión, las personas con discapacidad, que suelen estar ocultas o ser ignoradas por la iglesia, pueden convertirse en miembros activos y contribuir al cuerpo de Cristo.

## PREVALENCIA DE LA DISCAPACIDAD



Fuente: Carga Mundial de Morbilidad, 2021

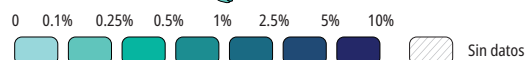
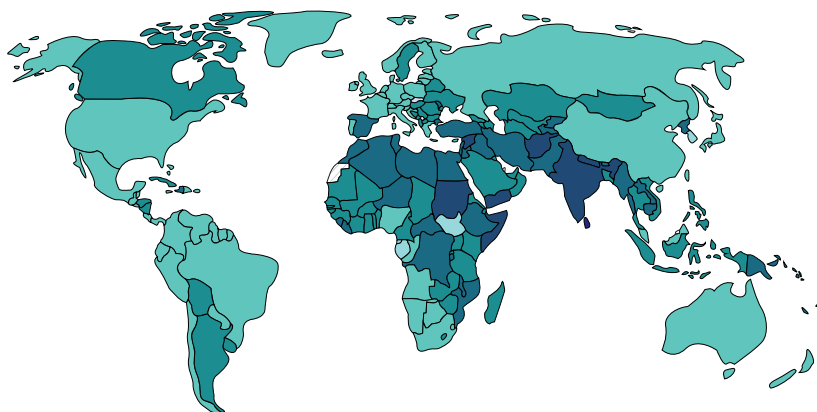
## DISCAPACIDAD POR INGRESOS



Fuente: Organización Mundial de la Salud, "Informe mundial sobre la discapacidad", 2011

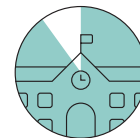
## DISCAPACIDAD INTELLECTUAL EN EL MUNDO

"Porcentaje de la población con 'discapacidad intelectual idiopática del desarrollo', que incluye retraso o deterioro del habla, el lenguaje, la motricidad y las capacidades visoespaciales"




Fuente: Our World in Data; Instituto de Métrica y Evaluación de la Salud, Carga Mundial de Morbilidad, 2019

## ESTADÍSTICAS SOBRE DISCAPACIDAD



# 90%

de los niños con discapacidad de los países en desarrollo no van a la escuela.




# 15%

de la población mundial, unos 1300 millones de personas, viven con discapacidad.



# 30%

de los jóvenes de la calle tienen algún tipo de discapacidad.



# 80%

de las personas discapacitadas viven en el mundo mayoritario.

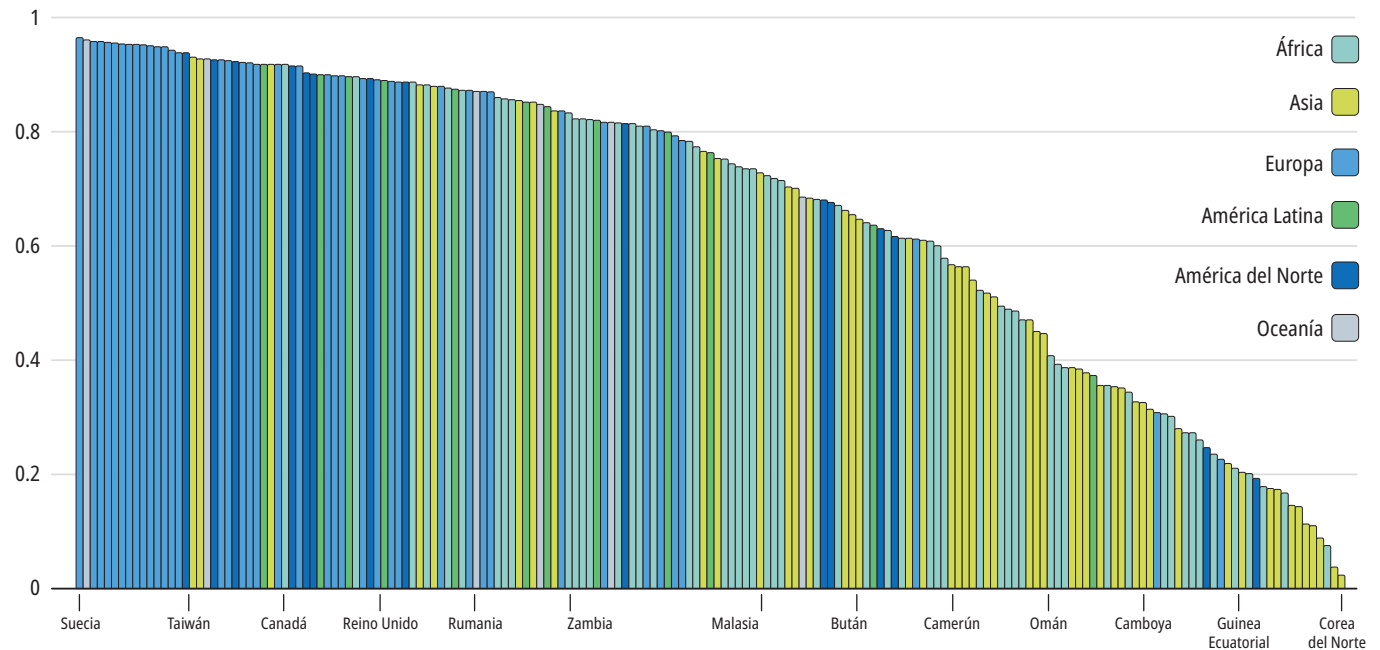
Fuente: Organización Mundial de la Salud, "Informe mundial sobre Discapacidad", 2011



# DERECHOS HUMANOS

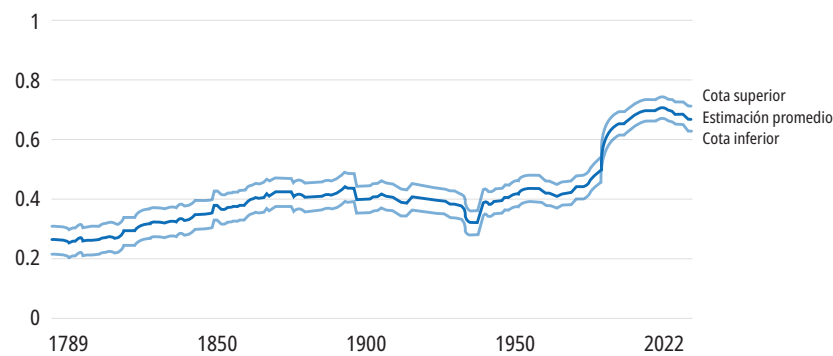
## DISTRIBUCIÓN DEL ÍNDICE DE LOS DERECHOS HUMANOS

La variable va de 1 (más derechos) a 0 (menos derechos).



Fuente: Our World in Data; Varieties of Democracy (V-Dem), 2022

## ÍNDICE DE LOS DERECHOS HUMANOS 1789-2022



Fuente: Our World in Data; Varieties of Democracy (V-Dem), 2022

### DERECHOS PROTEGIDOS

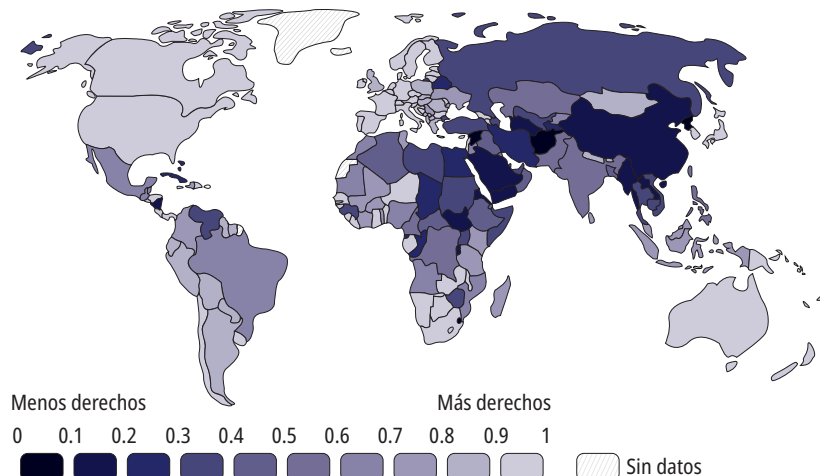
El gráfico superior muestra en qué medida las personas son libres de torturas del gobierno, asesinatos políticos y trabajos forzados, y disfrutan de libertad de propiedad, circulación, religión, expresión y asociación. En general, en el Norte Global se observa una mayor protección de los derechos humanos, mientras que en el Sur suele ser menor.

### Los derechos humanos sufrieron un retroceso en los últimos años.

A nivel global, los derechos humanos están más protegidos que en siglos anteriores. En el siglo XVIII, los derechos humanos -como la integridad física, los derechos privados y las libertades políticas- casi no eran protegidos por los gobiernos. En el siglo XX la situación en cuanto a los derechos humanos mejoró, con retrocesos durante las guerras mundiales y la década de 1970.

Aunque hoy gozamos de un nivel general de protección de los derechos humanos históricamente alto, en los últimos años se produjo un retroceso en la protección de estos derechos.

## ÍNDICE DE DERECHOS HUMANOS 2022



Fuente: Our World in Data; Varieties of Democracy (V-Dem), 2022



# ESCLAVITUD

## LA EXPLOTACIÓN ABUNDA

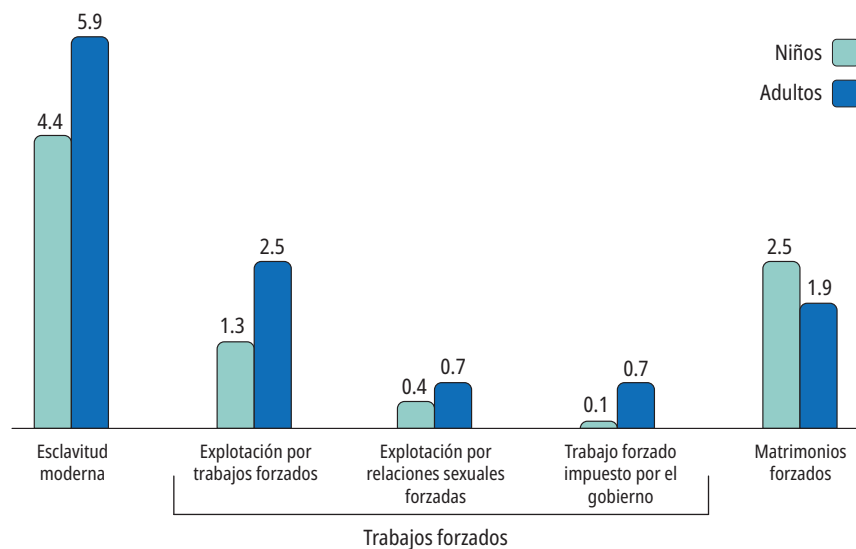
A pesar de las continuas mejoras en la protección de los derechos humanos, aún existe un gran número de personas forzadas a trabajar, a la explotación sexual y a matrimonios no deseados. Se calcula que, en 2016, casi 40 millones de personas eran víctimas de la esclavitud moderna.

De estos 40 millones estimados de personas, 25 millones hacían trabajos forzados -que incluyen explotación laboral, sexual o impuesta por el Estado-; 15 millones vivían en matrimonios forzados.

Las mujeres y las niñas son víctimas de la esclavitud moderna en modo desproporcionado: constituyen alrededor del 70% de toda la explotación y el 99% de todas las víctimas de la industria sexual.

## ESCLAVITUD MODERNA DE NIÑOS Y ADULTOS

"Prevalencia (por cada 1000 personas) de la esclavitud moderna, por edad y categoría"



Fuente: Organización Internacional del Trabajo, "Trabajo forzado y matrimonio forzado", 2017

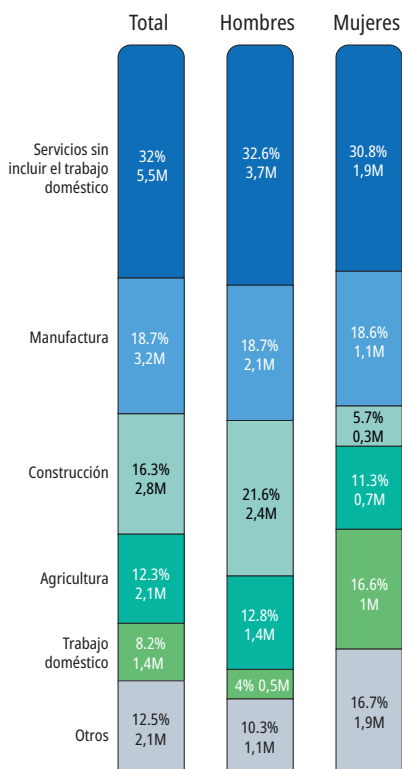
## CATEGORÍAS DE ESCLAVITUD MODERNA

Trabajos forzados Matrimonio forzado



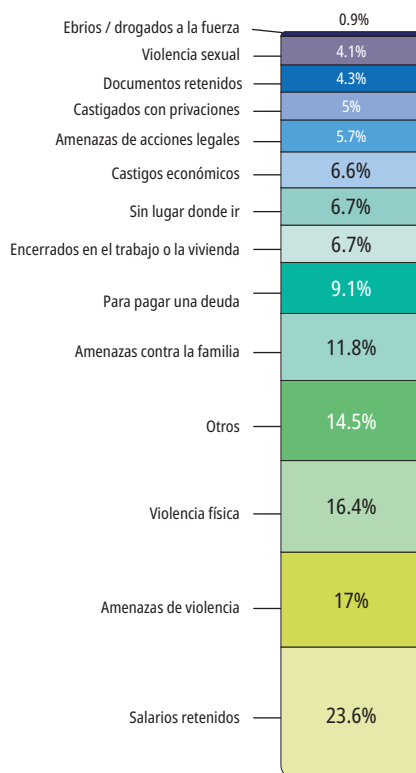
Fuente: Organización Internacional del Trabajo, "Trabajo forzado y matrimonio forzado", 2022

## EXPLOTACIÓN DE SERVICIOS



Fuente: Organización Internacional del Trabajo, "Trabajo forzado y matrimonio forzado", 2022

## MEDIOS DE COERCIÓN



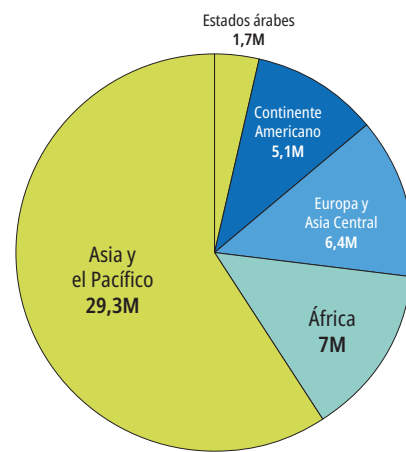
Fuente: Organización Internacional del Trabajo, "Trabajo forzado y matrimonio forzado", 2022

## ASIA Y ÁFRICA

La esclavitud moderna existe en todas las regiones del mundo. Está más extendida en África (7,6 víctimas por cada 1000 personas), seguida de Asia y el Pacífico (6,1 por cada 1000).

La mayor población de esclavos está en Asia y el Pacífico: 62% de las víctimas de todo el mundo.

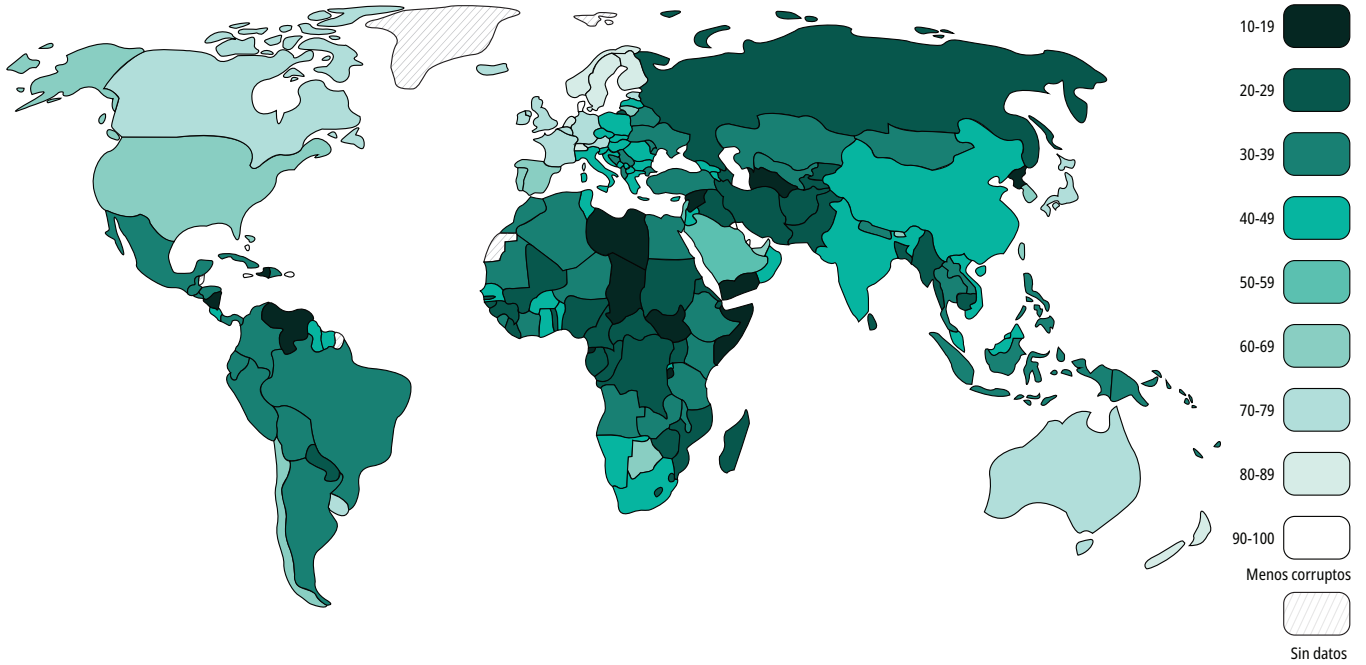
## No. DE PERSONAS ESCLAVIZADAS





# CORRUPCIÓN

## ÍNDICE MUNDIAL DE PERCEPCIÓN DE LA CORRUPCIÓN



Fuente: Transparencia Internacional, 2022

### PROBLEMA MUNDIAL

La corrupción está generalizada en todo el mundo y es una norma social en muchos países. Se trata de un tema complejo, con aristas culturales, morales, históricas, políticas e institucionales.

### EL ROL DE LOS CRISTIANOS

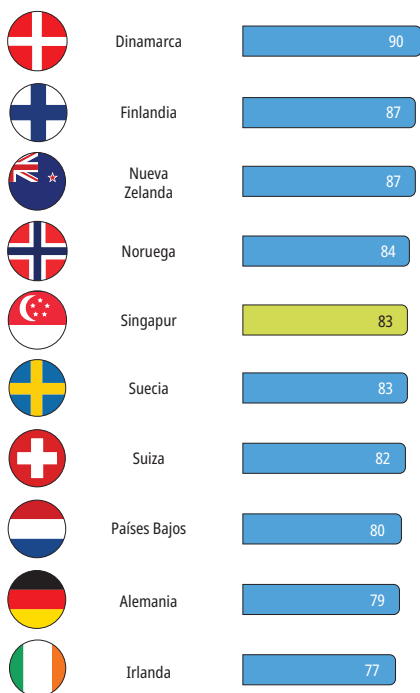
A nivel mundial, existen altos niveles de corrupción en las regiones con mayor crecimiento de la población cristiana. Los cristianos pueden desempeñar un papel en la lucha contra la corrupción y dar esperanza a estas regiones.

### ANTICORRUPCIÓN

La corrupción no es una realidad inmutable. Recientemente, la corrupción ha disminuido en muchos países, incluidos países asiáticos como Corea del Sur y africanos como Angola.

### MENOS CORRUMPTOS

100 = Menos corrupto; 0 = Muy corrupto



Fuente: Transparencia Internacional, 2022

### MÁS CORRUMPTOS

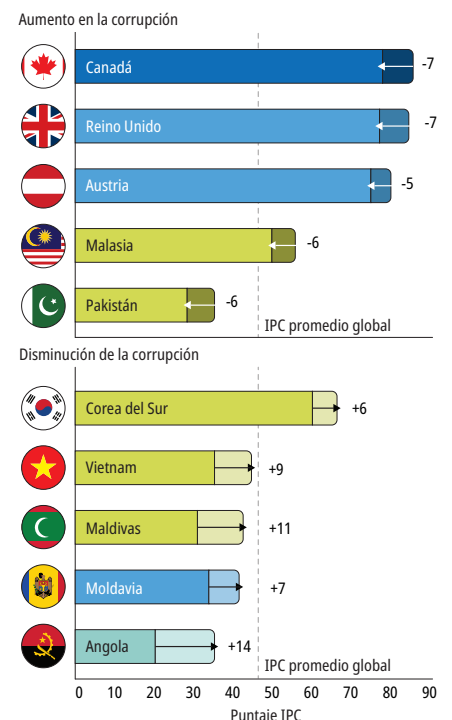
100 = Menos corrupto; 0 = Muy corrupto



Fuente: Transparencia Internacional, 2022

### CAMBIO EN LA CORRUPCIÓN

Cambio en la puntuación del IPC entre 2018 y 2022



Fuente: Transparencia Internacional, 2022



# ¿QUÉ ES JUSTO Y EQUITATIVO?

SCAN QR CODES TO READ



## PERSECUCIÓN RELIGIOSA

*Tehmina Arora, Roshini Wickremesinhe*



## EL DERECHO A LA LIBERTAD

*Christie Samuel, Jocabed Solano, Jenny Yang*



## POBREZA Y BRECHAS DE ACCESO

*Nora Hughes, Yolande Cooke*



## EL HOMBRE Y LA MUJER COMO SOCIOS PLENOS DEL EVANGELIO

*Mimi Haddad, Leslie Segraves, Terran Williams, Anne Zaki*



## OPORTUNIDADES PARA PERSONAS CON DISCAPACIDADES

*Dave Deuel, Marla Hale, Nathan John, Kiem Kiok Kwa*

# ¿QUÉ ES SOSTENIBLE?

## INTRODUCCIÓN

---

En el último siglo se produjo un aumento de productos, personas, energía, deudas, trabajo y expectativas. Esta carga de "más y más" hace que el mundo y la iglesia se pregunten: "¿Qué es sostenible?"

La siguiente sección explora los cambios de la sostenibilidad en el mundo y el cristianismo, como la influencia cultural, el cuidado de la creación, los índices de deuda y la salud.



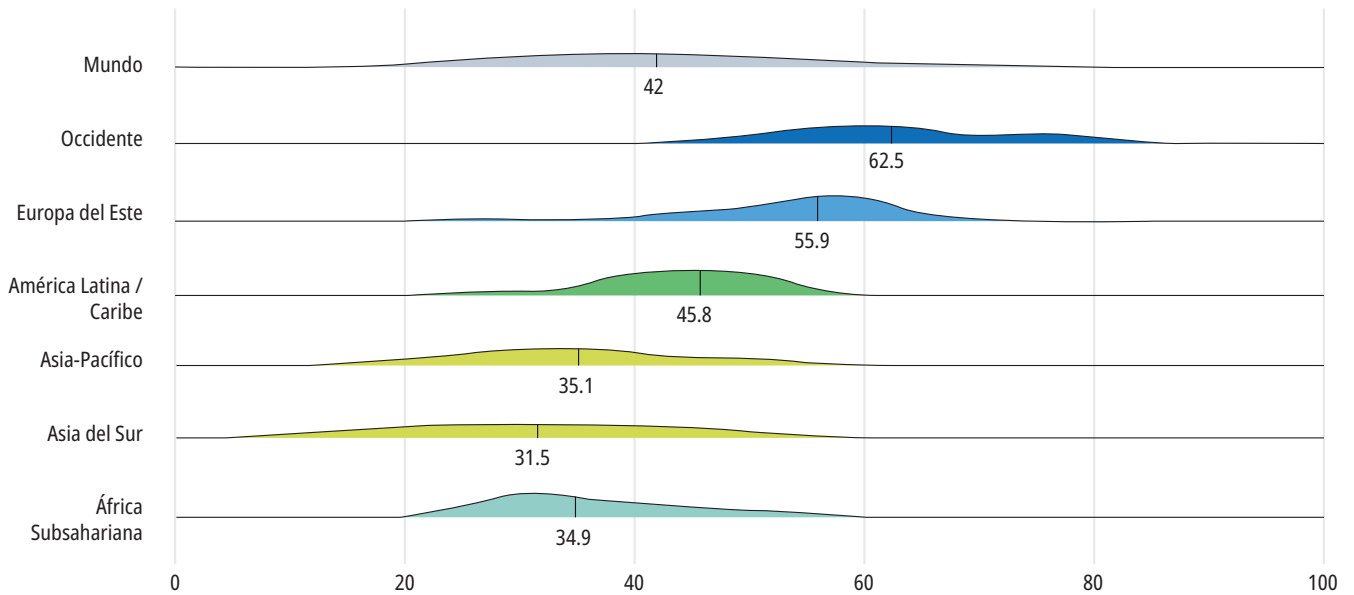


# CUIDADO DE LA CREACIÓN

## ÍNDICE DE PROTECCIÓN DEL MEDIOAMBIENTE

Las siguientes cifras son promedios regionales: 0= Peor desempeño ambiental 100= Mejor desempeño ambiental.

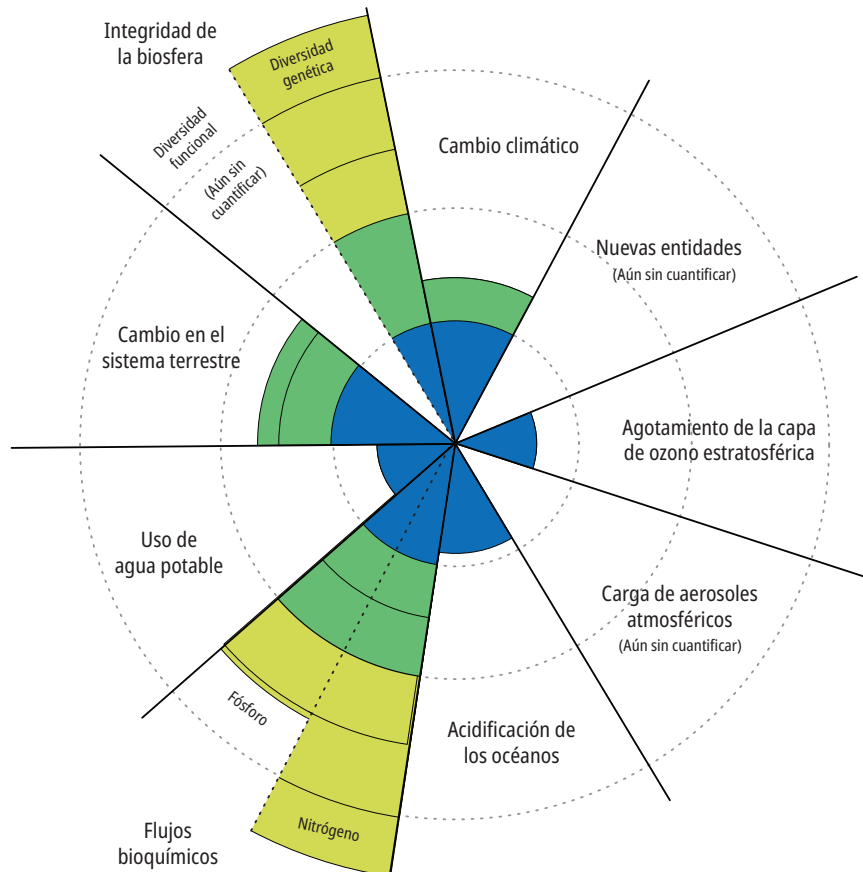
El Índice de Desempeño Ambiental utiliza 40 indicadores que miden el desempeño frente al cambio climático, la salud ambiental y la vitalidad de los ecosistemas.



Fuente: Yale Center for Environmental Law and Policy, "Environmental Performance Index Report", 2022

## RIESGO DE CAMBIO CLIMÁTICO

■ Debajo del límite (seguro)
 ■ En la zona de incertidumbre (riesgo creciente)
 ■ Sobre la zona de incertidumbre (alto riesgo)



Fuente: Steffen et al., "The nine planetary boundaries", Stockholm Resilience Center, 2015

## SOSTENIBILIDAD MUNDIAL

El Índice de Desempeño Ambiental y otros análisis del medioambiente muestran vez tras vez que las democracias ricas mantienen un alto compromiso en todos los ámbitos de la sostenibilidad. Dinamarca es el país mejor ubicado en el índice; Reino Unido, Finlandia y Malta ocupan los puestos 2º al 4º.

Entre los países peor ubicados están India, Myanmar, Vietnam, Bangladesh y Pakistán, dado que priorizan el crecimiento económico sobre la sostenibilidad y sufren disturbios civiles, pobreza o una administración ineficaz.

## Las democracias ricas muestran un gran compromiso en todos los ámbitos de sostenibilidad.

El trabajo por la sostenibilidad apunta a la mayoría de la creación de Dios en su totalidad. El análisis del cambio de los límites mundiales desde 1950 muestra un alto riesgo en las áreas de flujos bioquímicos e integridad de la biosfera.



# CUIDADO DE LA CREACIÓN

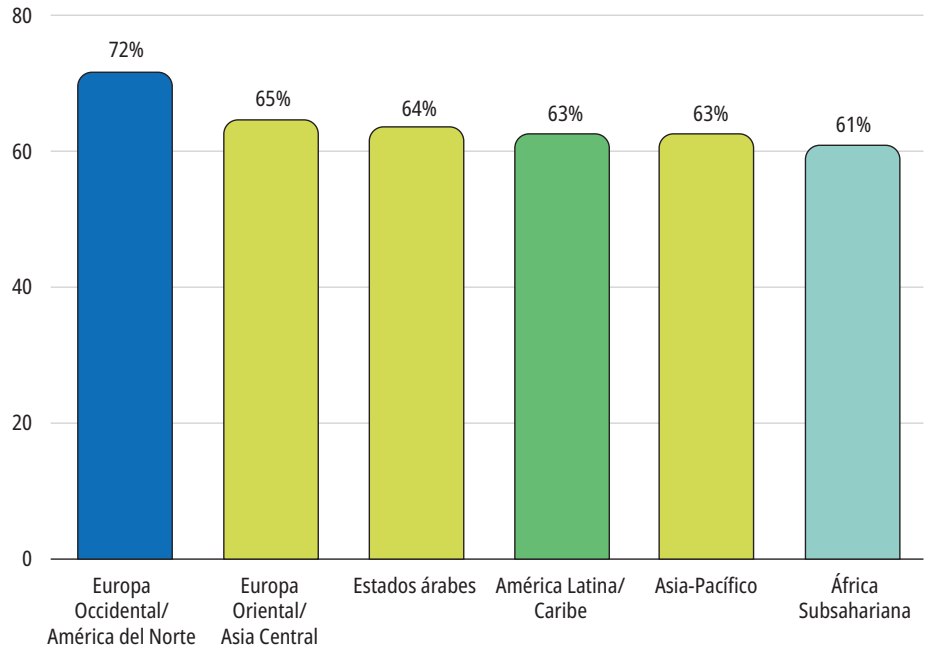
## MÁS PREOCUPACIÓN

La atención global al cambio climático aumentó drásticamente desde la década de 1980. En 2020, el volumen mundial de publicaciones sobre el cambio climático casi igualó al volumen de publicaciones sobre el cristianismo.

En cuanto a las creencias de los ciudadanos, Occidente es la región con el mayor porcentaje de personas (72%) que creen que el cambio climático es una emergencia. En otras regiones, ese porcentaje es menor.

La tendencia es similar en cuanto a la percepción del impacto generacional del cambio climático, con la excepción de que un mayor porcentaje de latinoamericanos cree que el cambio climático perjudicará a futuras generaciones.

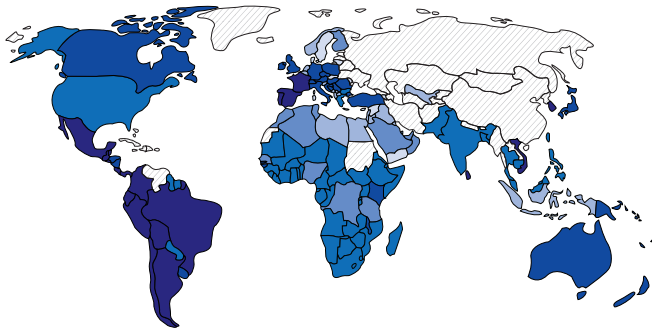
## OPINIÓN PÚBLICA SOBRE LA EMERGENCIA DEL CAMBIO CLIMÁTICO



Fuente: Universidad de Oxford, "Peoples' Climate Vote", 2020

## PERCEPCIÓN DEL IMPACTO GENERACIONAL

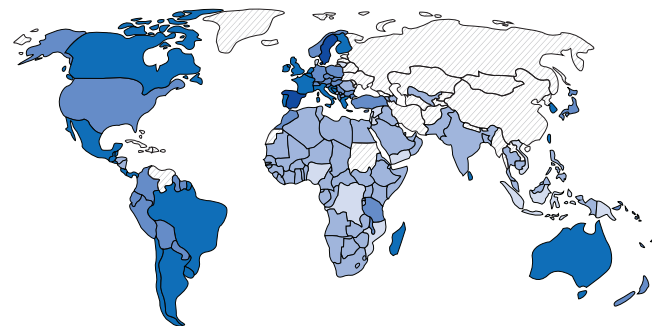
% que cree que el cambio climático perjudicará "mucho" a las generaciones futuras



Fuente: Yale Program on Climate Change Communication, 2022

## PERCEPCIÓN DE LA CULPA HUMANA

% que cree que el cambio climático es causado principalmente por el ser humano

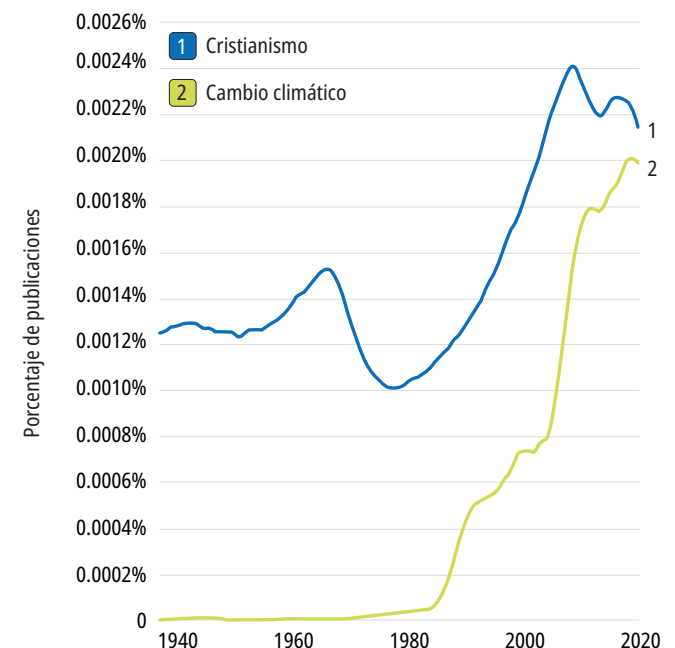


Fuente: Yale Program on Climate Change Communication, 2022

## FALLA HUMANA

Hay un claro aumento de la consideración del cambio climático a nivel mundial, liderado por Occidente. Pero, al preguntar si el cambio climático es causado principalmente por el ser humano, desde el continente americano hasta África, el porcentaje de quienes lo creen es menor. Cualquiera se crea que es la causa, la mayordomía de la creación de Dios es un claro mandato bíblico, parte integral de lo que implica seguir a Jesús como Señor.

## VOLUMEN GLOBAL DE PUBLICACIONES

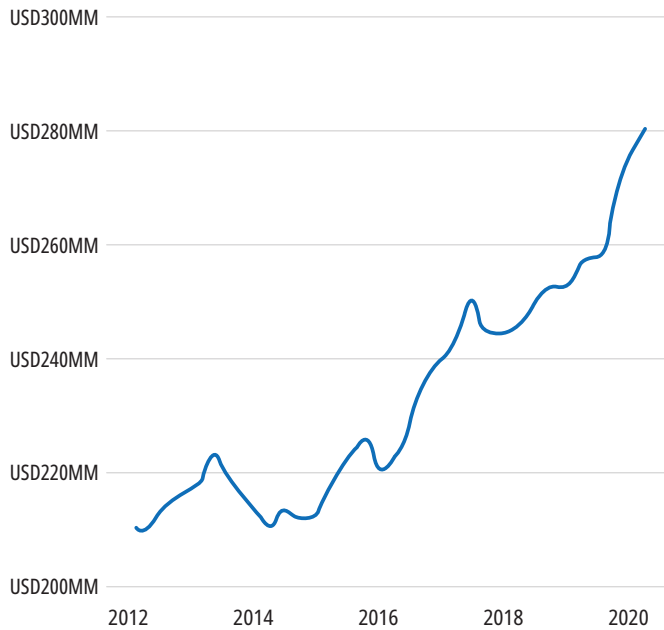


Fuente: Google Ngram, Publicaciones en inglés, publicaciones en otros idiomas tienen un impacto global limitado estadísticamente



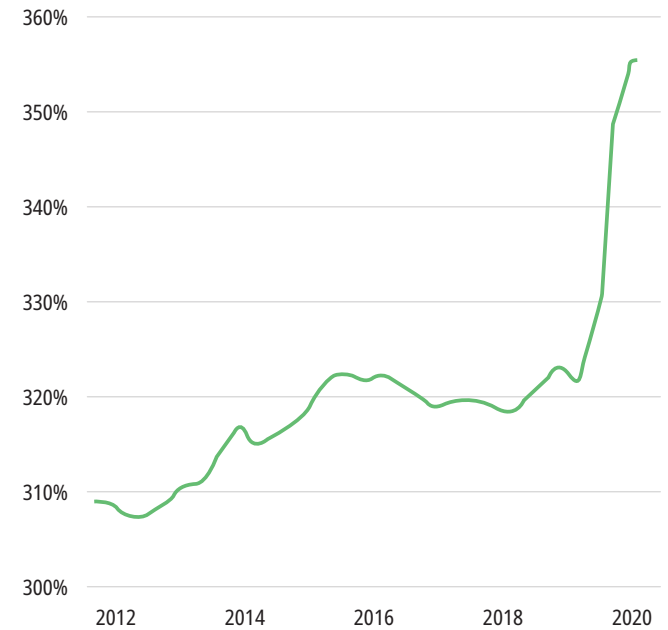
# ÍNDICES DE DEUDA A NIVEL MUNDIAL

## DEUDA MUNDIAL TOTAL



Fuente: Instituto de Finanzas Internacionales; Axios Visuals; MM = Miles de millones

## DEUDA MUNDIAL EN PORCENTAJE DEL PIB



Fuente: Instituto de Finanzas Internacionales; Axios Visuals

### AUMENTO DE LA DEUDA

La deuda mundial como porcentaje del PIB mundial pasó de casi 100% en 1970 a bastante más del 350% en 2020, y aumenta cada vez más.

### DEUDA PÚBLICA

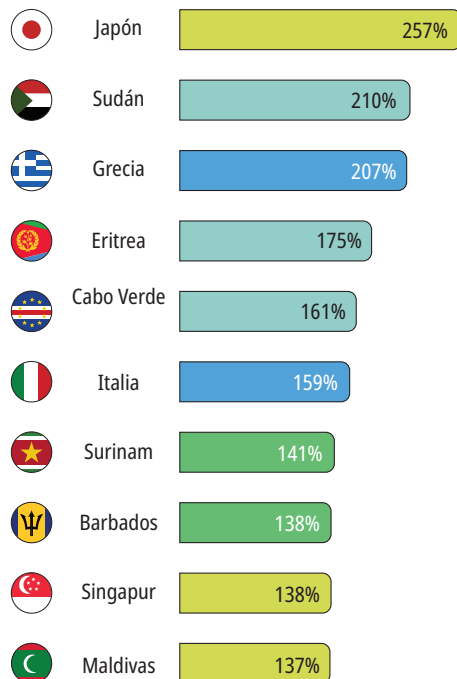
La deuda pública mundial aumentó más de 10% en 2022, impulsada por EE.UU., Japón y China, pero la gran mayoría de los países continuaron endeudándose.

### ACUMULACIÓN

La acumulación de deuda pública desde 2007 se debe, en gran medida, a que los gobiernos debieron enfrentar dos grandes problemas: la crisis financiera mundial y la pandemia de COVID-19.

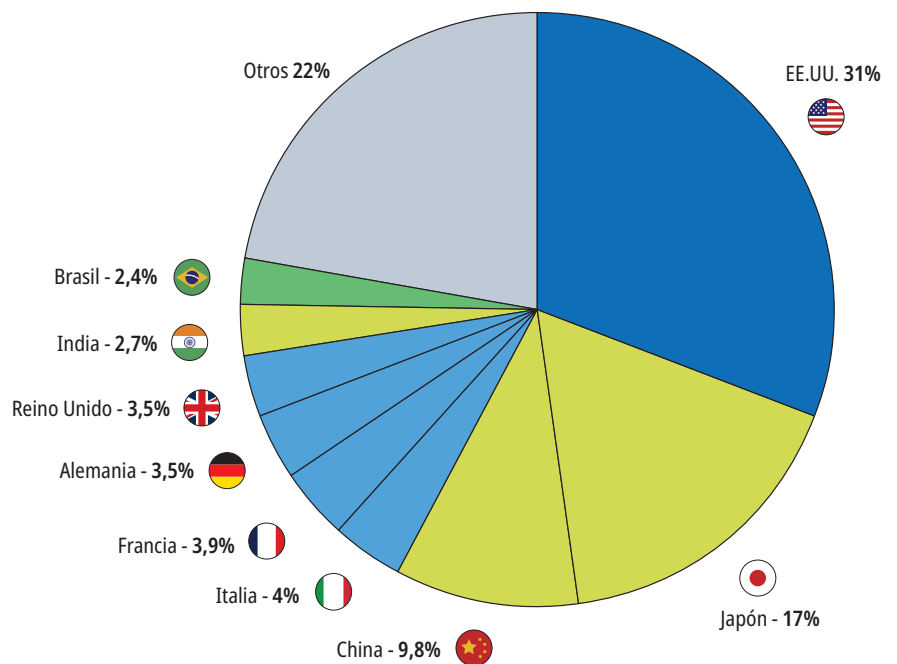
## DEUDAS NACIONALES

% del PIB



Fuente: Informes de Perspectivas de la Economía Mundial, Oct. 2021

## % DEL TOTAL DE LA DEUDA MUNDIAL



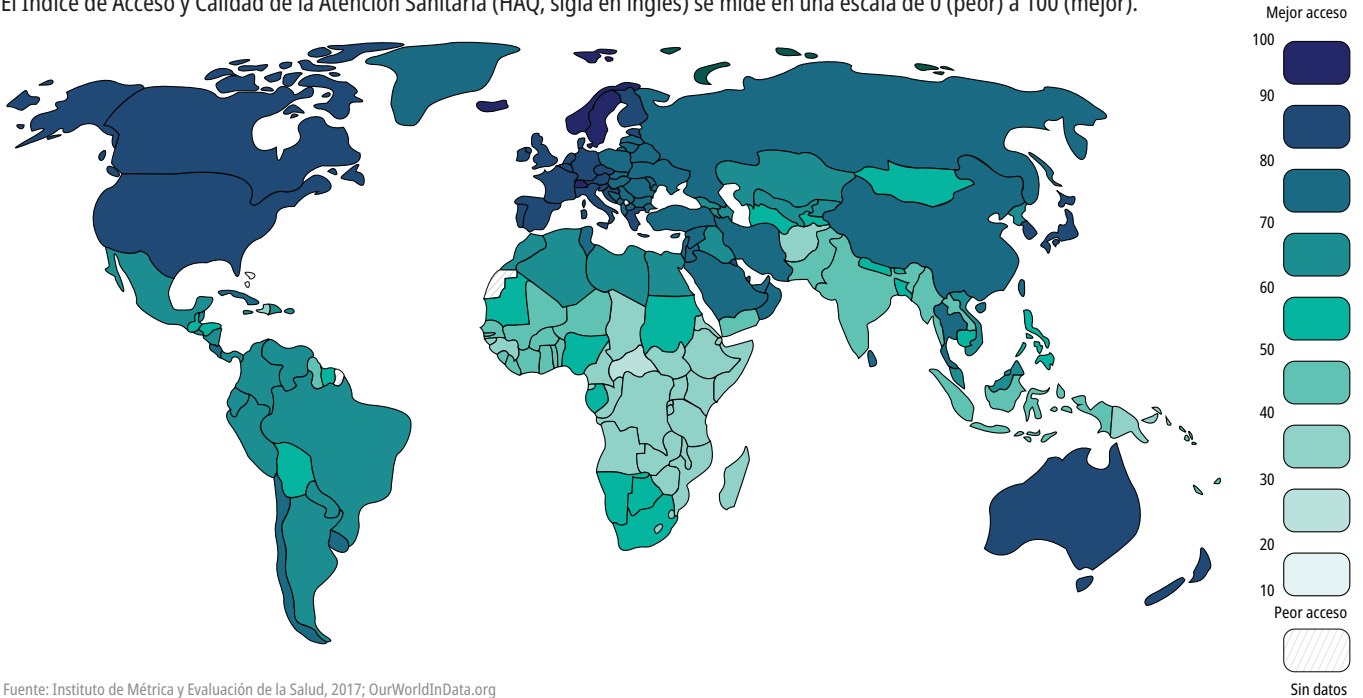
Fuente: Fondo Monetario Internacional (FMI); Visual Capitalist, 2019



# SALUD MUNDIAL

## ACCESO MUNDIAL A LA SALUD

El Índice de Acceso y Calidad de la Atención Sanitaria (HAQ, sigla en inglés) se mide en una escala de 0 (peor) a 100 (mejor).



Fuente: Instituto de Métrica y Evaluación de la Salud, 2017; OurWorldInData.org

### ACCESO MUNDIAL

El acceso a la salud no es igual en todo el mundo, y es mejor en Occidente. Los lugares de menor acceso son donde la iglesia crece más rápidamente.

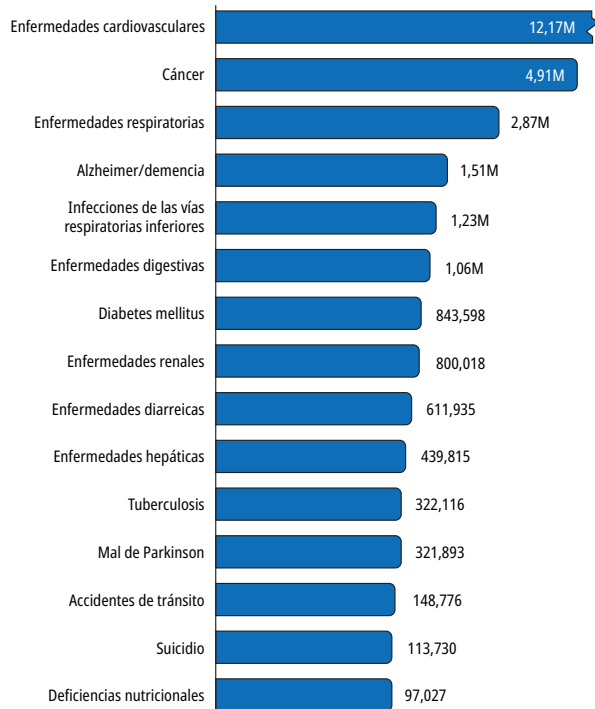
### MENOR ACCESO

Seis de los diez países con menor acceso a la asistencia sanitaria están en la región africana. África es una de las regiones de mayor crecimiento, por lo que es vital mejorar el acceso a la salud.

### ENFERMEDADES PREVENIBLES

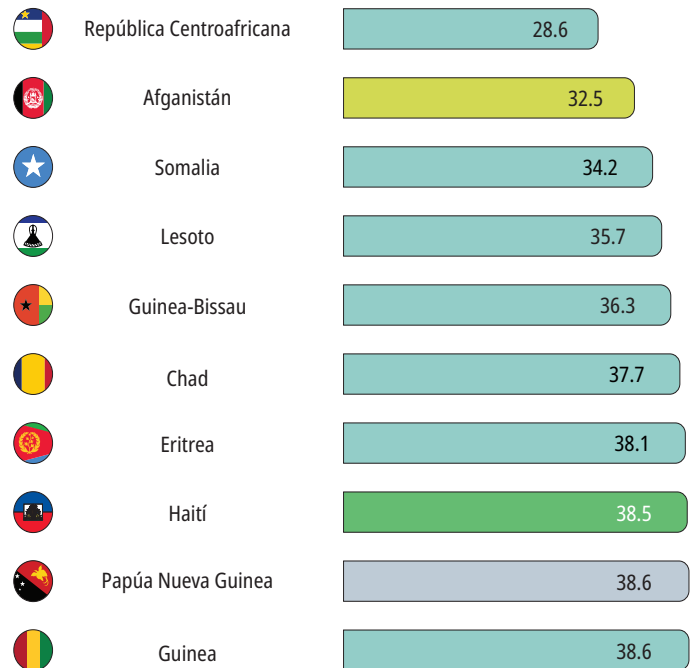
Las enfermedades cardiovasculares son la principal causa de muerte en el mundo. Según los Centros para el Control y la Prevención de Enfermedades, el 80% de las enfermedades cardiovasculares prematuras son evitables.

## CAUSAS DE MUERTE RELACIONADAS CON LA SALUD ÍNDICE HAQ MÁS BAJO



Fuente: Instituto de Métrica y Evaluación de la Salud, 2017; OurWorldInData.org

HAQ = Índice de Acceso y Calidad de la Atención Sanitaria, de 0 (peor) a 100 (mejor)



Fuente: Informes de Perspectivas de la Economía Mundial, Oct. 2021



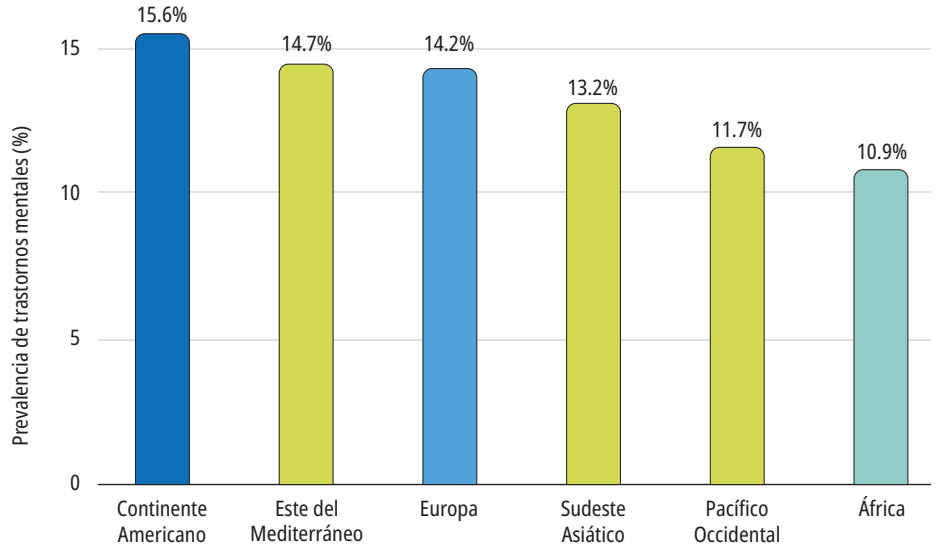
# SALUD MENTAL

## CRECIENTE NECESIDAD

Los problemas de salud mental son una necesidad universal: 970 millones de personas en todo el mundo (1 de cada 8), los padecen. No obstante, el acceso a la asistencia no es un privilegio universal. Con sólo el 2% de los presupuestos sanitarios dedicados a servicios de salud mental, la atención disponible es limitada, sobre todo para personas de ingresos bajos o medios.

Las tasas de depresión registradas crecieron drásticamente desde el siglo XIX, al tiempo que aumentó el interés en publicaciones de psicología y decreció el interés en publicaciones sobre el cristianismo.

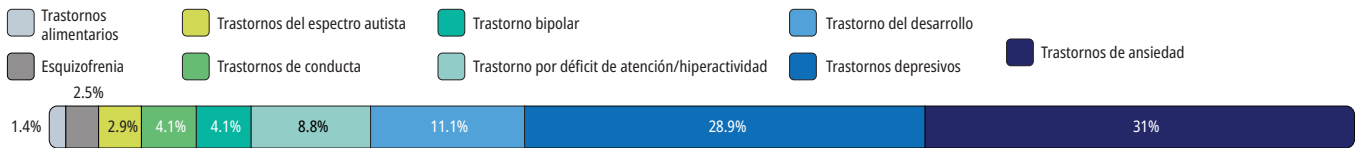
## PREVALENCIA DE TRASTORNOS MENTALES



Fuente: Instituto de Métrica y Evaluación de la Salud, 2019

## % DE TRASTORNOS MENTALES


% de 970 millones de personas con trastornos mentales



Fuente: Instituto de Métrica y Evaluación de la Salud, 2019.

## ESTADÍSTICAS DE SALUD MENTAL

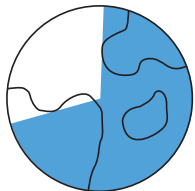
### GENERALIZADO



**1 de cada 8**

viven con una enfermedad mental.

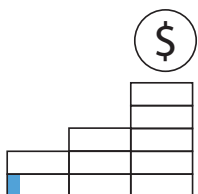
### TRATAMIENTO INSUFICIENTE



**71%**

de personas con psicosis no reciben atención para su salud mental.

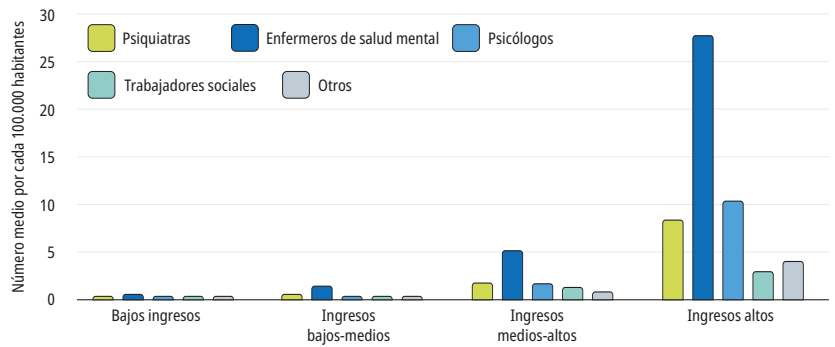
### RECURSOS INSUFICIENTES



**2%**

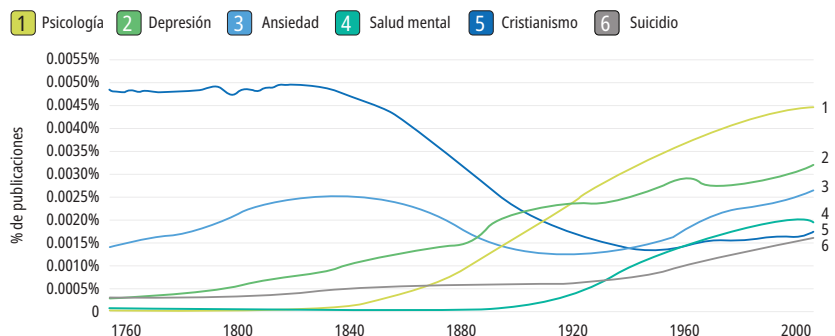
de los presupuestos para salud se destina (promedio) a la salud mental.

## ACCESIBILIDAD DE LOS SERVICIOS



Fuente: Organización Mundial de la Salud, "Informe mundial sobre la salud mental", 2022

## AUMENTO DE LOS PROBLEMAS DE SALUD MENTAL



Fuente: Google Ngram (<https://books.google.com/ngrams/>), Publicaciones en inglés, publicaciones en otros idiomas tienen un impacto global limitado estadísticamente

Fuente: Instituto de Métrica y Evaluación de la Salud, 2019; Organización Mundial de la Salud, 2021



# ¿QUÉ ES SOSTENIBLE?

SCAN QR CODES TO READ



## AUMENTO DE LA CARGA DE LA DEUDA

*Bob Doll, Timothy Wong*



## CUIDADO DE LA CREACIÓN

*Dave Bookless, Jasmine Kwong, Seth Appiah-Kubi, Jocabed Solano*



## SALUD GLOBAL

*Martha Mwendafilumba, Michael Soderling, Annelies Wilder-Smith*



## SALUD MENTAL

*Karen Bomilcar, Esther Malm, Edmund Ng*



## INFLUENCIA SOCIAL DEL CRISTIANISMO

*Cossi Augustin Ahoga, Judith Johnston, Matheus Ortega*

# ¿QUÉ SIGNIFICA SER HUMANO?

## INTRODUCCIÓN

---

Los rápidos avances tecnológicos y la redefinición de la identidad sexual humana desafían los conceptos anteriores sobre lo que hace al ser humano. Estos cambios nos enfrentan con la pregunta que define a esta generación: "¿Qué significa ser humano?"

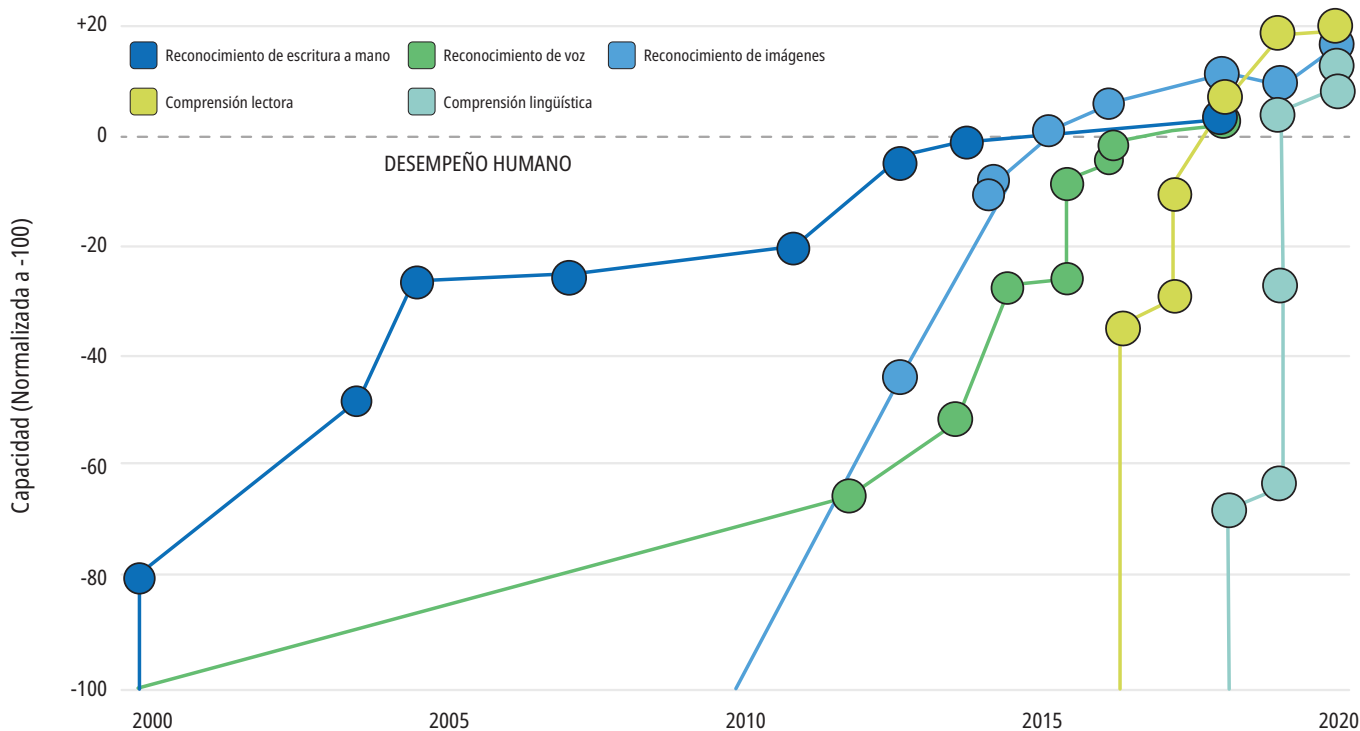
Esta sección explora los cambios en la comprensión de lo que es ser humano, incluyendo la inteligencia artificial, la biotecnología y la sexualidad humana.





# INTELIGENCIA ARTIFICIAL

## IA VS. DESEMPEÑO HUMANO



Fuente: Our World in Data; Kiela et al, "Dyanbench: Rethinking Benchmarking in NLP", 2021

### EL AUGE DE LA IA

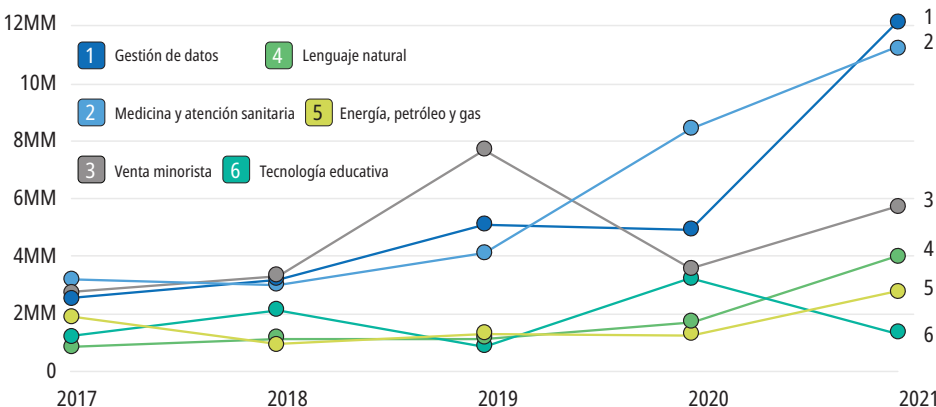
El desarrollo de la Inteligencia Artificial ha avanzado a tal punto que sus capacidades superan ya el desempeño humano en muchas tareas. Desde el reconocimiento de la comunicación hasta la comprensión lectora y lingüística, la IA está moldeando el mundo.

### Hoy, la capacidad de la IA supera al desempeño humano en muchas tareas.

El desarrollo de la IA es financiado por una gran variedad de instituciones y sectores. En sus inicios, su desarrollo estaba en manos de equipos académicos. Desde 2015, aproximadamente, este es impulsado por la industria.

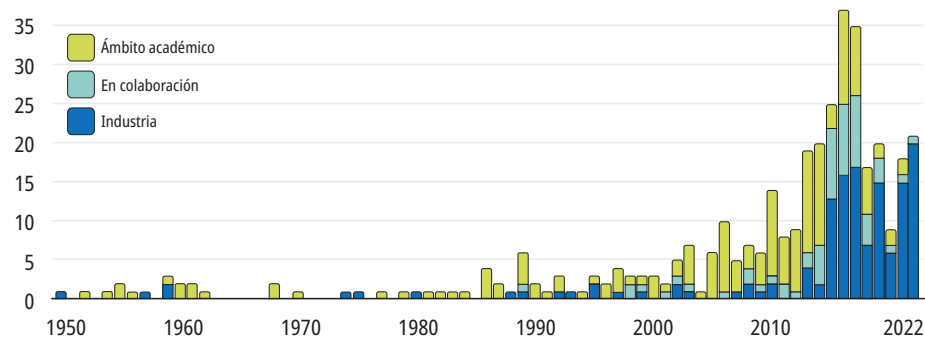
La inversión privada en IA tiene como fin utilizarla en diversos campos. La gestión de datos y la atención de la salud concentran la mayor cantidad de inversiones privadas a nivel mundial.

## INVERSIÓN PRIVADA MUNDIAL ANUAL EN IA



Fuente: Our World in Data; NetBase Quid via AI Index Report, 2022; MM = Miles de millones

## EQUIPOS DE INVESTIGACIÓN QUE CONSTRUYEN SISTEMAS DE IA NOTABLES



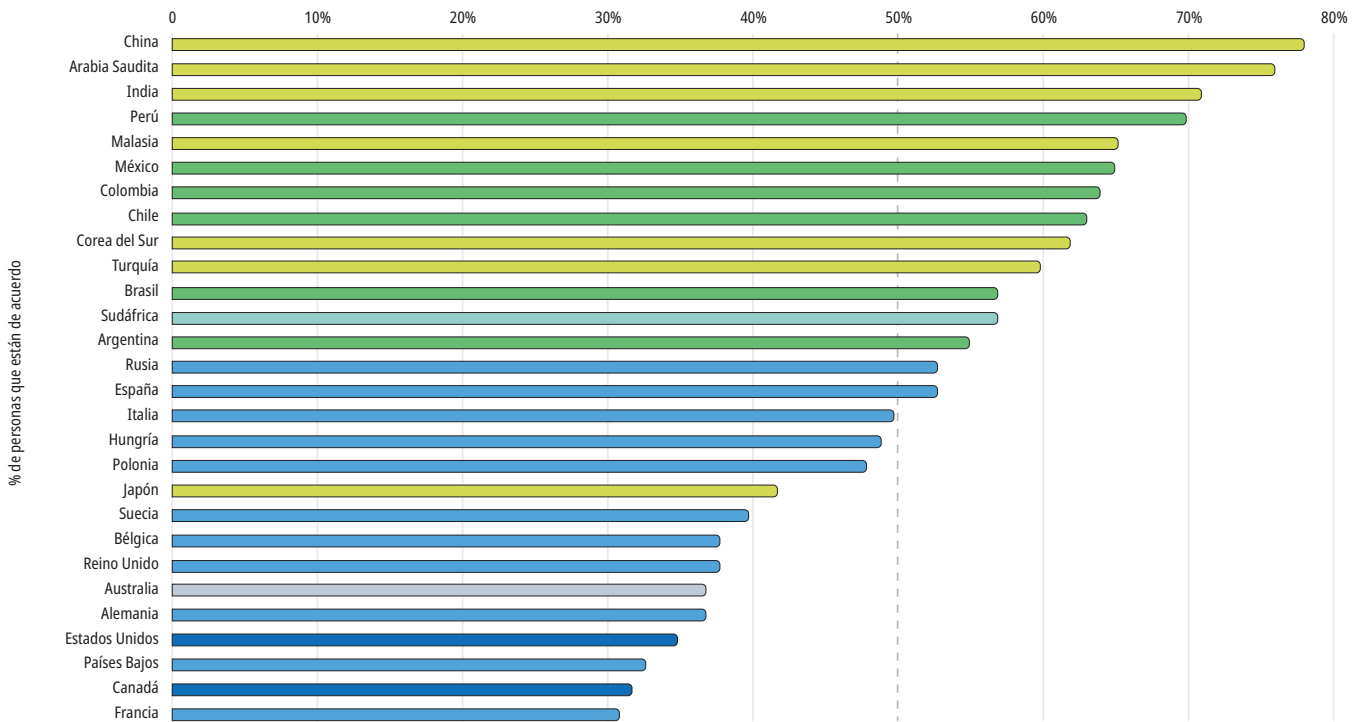
Fuente: Our World in Data; Sevilla et al 2023; MM = Miles de millones



# INTELIGENCIA ARTIFICIAL

## PERCEPCIÓN DE LA IA

"¿Los productos y servicios que utilizan IA tienen más ventajas que inconvenientes?"



Fuente: Ipsos, Banco Mundial, 2022

## EFFECTOS DE LA IA

"Los productos y servicios que utilizan inteligencia artificial cambiarán profundamente mi vida cotidiana en los próximos 3-5 años"



Fuente: Ipsos, "Global Opinions and Expectations about AI", enero 2022

### DUDAS SOBRE LA AI

El auge de la IA es un fenómeno actual y creciente. En las tendencias mundiales de términos de búsqueda, desde 2021 se ve que el interés del mundo se centra cada vez más en la IA, aun por encima del cristianismo y Jesús.

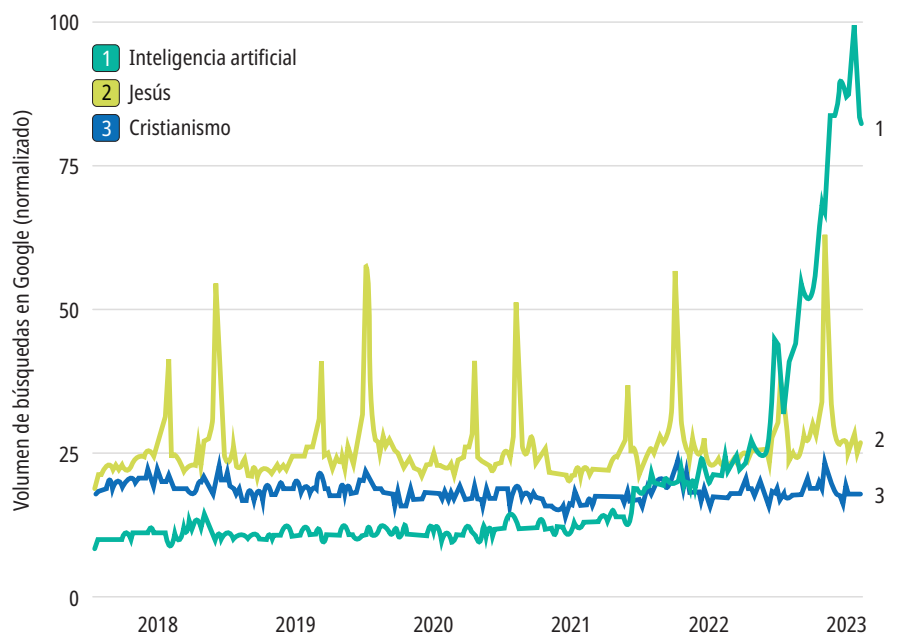
Además, la mayoría de las personas cree que los productos y servicios de IA pronto influirán profundamente en su vida cotidiana.

A pesar del interés y el reconocimiento de sus efectos, existen dudas generalizadas sobre la IA a nivel global.

En sólo 15 países, la mayoría cree que habrá más beneficios que inconvenientes; China, Arabia Saudita e India creen en sus beneficios.

En casi todos los países de Occidente, menos de la mitad de la población cree que la IA tiene más beneficios que inconvenientes.

## TÉRMINOS DE BÚSQUEDA EN INTERNET A NIVEL MUNDIAL



Fuente: Google Trends (<https://www.google.com/trends>)



# BIOTECNOLOGÍA

## EDICIÓN DE LA CREACIÓN

Con la gran cantidad de datos biológicos disponibles, las firmas biotecnológicas utilizan IA, macrodatos y análisis para comprender y diseñar genomas con fines comerciales.

Con la reducción del costo de secuenciación del genoma, las aplicaciones de edición genética son cada vez más frecuentes y extendidas.

Las tecnologías de secuenciación y edición genética se aplican a diversas situaciones, como la edición humana, la manipulación animal, el desarrollo de cultivos y la farmacología.

La biotecnología emergente plantea a los cristianos cuestiones éticas esenciales y nuevos retos a la soberanía de Dios.

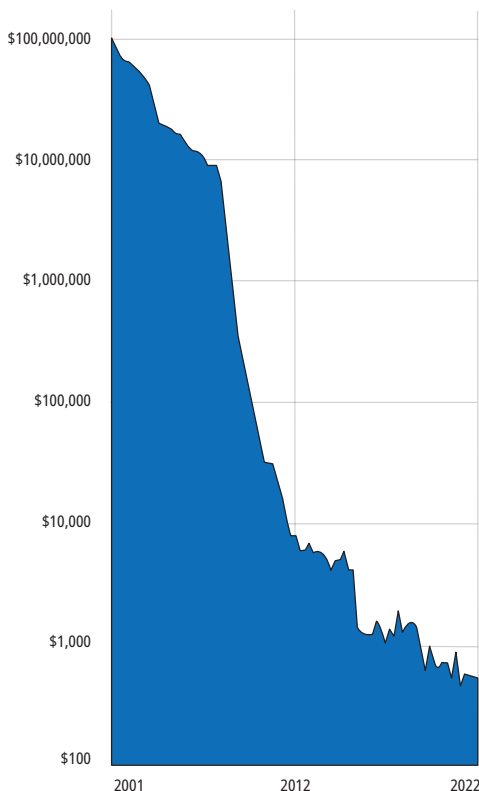
## TENDENCIAS E INNOVACIONES BIOTECNOLÓGICAS

% de 4300 startups y empresas emergentes de biotecnología en 2023



Fuente: StartUs Insights, enero 2023

## COSTO DE LA SECUENCIACIÓN DEL GENOMA



Fuente: National Human Genome Research Institute, 2022

## APLICACIONES DE EDICIÓN GENÉTICA EXISTENTES

<b>Animales</b>	<ul style="list-style-type: none"> <li>Editar las células de médula ósea en ratones para tratar la anemia falciforme</li> <li>Reducción de tumores en ratones causada por células cancerosas humanas</li> <li>Eliminar por edición el mal de Huntington de ratones</li> <li>Reducir la gravedad de la sordera genética en ratones</li> <li>Tratamiento de la distrofia muscular en perros</li> </ul>	<b>Cultivos</b>	<ul style="list-style-type: none"> <li>Combinar rasgos deseados de tomates actuales y antiguos</li> <li>Crear setas que no se oxiden fácilmente</li> <li>Duplicar la cantidad de biocarburante producido por algas</li> </ul>
<b>Humanos</b>	<ul style="list-style-type: none"> <li>Eliminar el VIH de las células inmunitarias humanas</li> <li>Editar un embrión humano para eliminar un gen que provoca una cardiopatía</li> <li>Inicio de ensayos en humanos de los tratamientos CRISPR contra el cáncer</li> <li>Editar los genes de bebés gemelas para que resistan al VIH</li> </ul>	<b>Farmacología</b>	<ul style="list-style-type: none"> <li>Ralentizar el crecimiento de células cancerosas</li> <li>13.000 modificaciones genéticas en una sola célula</li> <li>Búsqueda rápida de nuevos candidatos a fármacos</li> <li>Creación de pruebas de diagnóstico COVID-19</li> </ul>

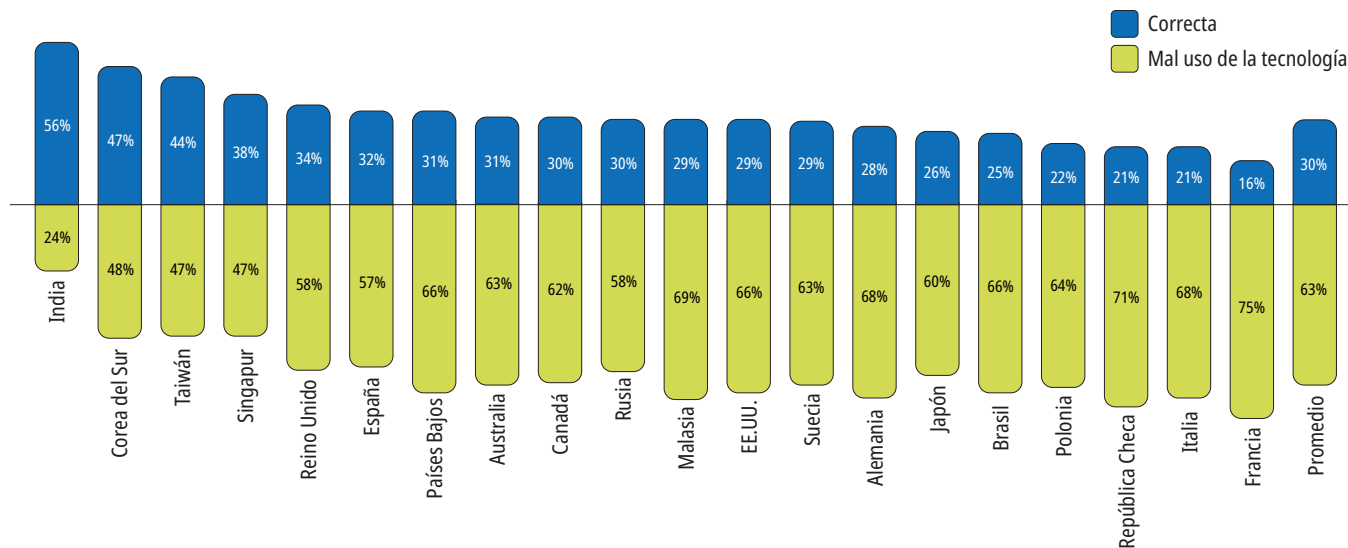
Fuente: Signals, pág. 124; Bergen 2017



# BIOTECNOLOGÍA

## INVESTIGACIÓN SOBRE EDICIÓN GENÉTICA

"La investigación científica sobre la edición genética es..."

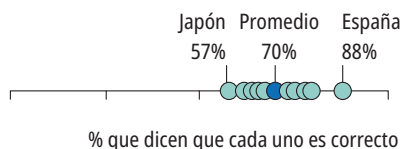


Fuente: Pew Research Center; International Science Survey, 2019-2020

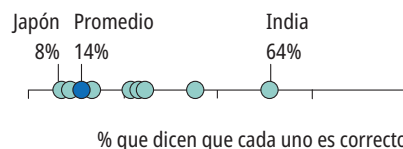
## EDICIÓN GENÉTICA EN BEBÉS

Cambiar las características genéticas de un bebé para...

"Tratar una enfermedad o dolencia que el bebé tendría al nacer"



"Hacer más inteligente al bebé"



Fuente: Pew Research Center; International Science Survey, 2019-2020

## LÍMITES CIENTÍFICOS

La investigación y la aplicación de la edición genética van en aumento, a pesar de la reticencia global generalizada. Sin embargo, la reticencia cambia cuando se pregunta por aplicaciones concretas. Si se aplica a enfermedades o dolencias, la aceptación es mucho mayor que si se trata de la "mejora" de los seres humanos.

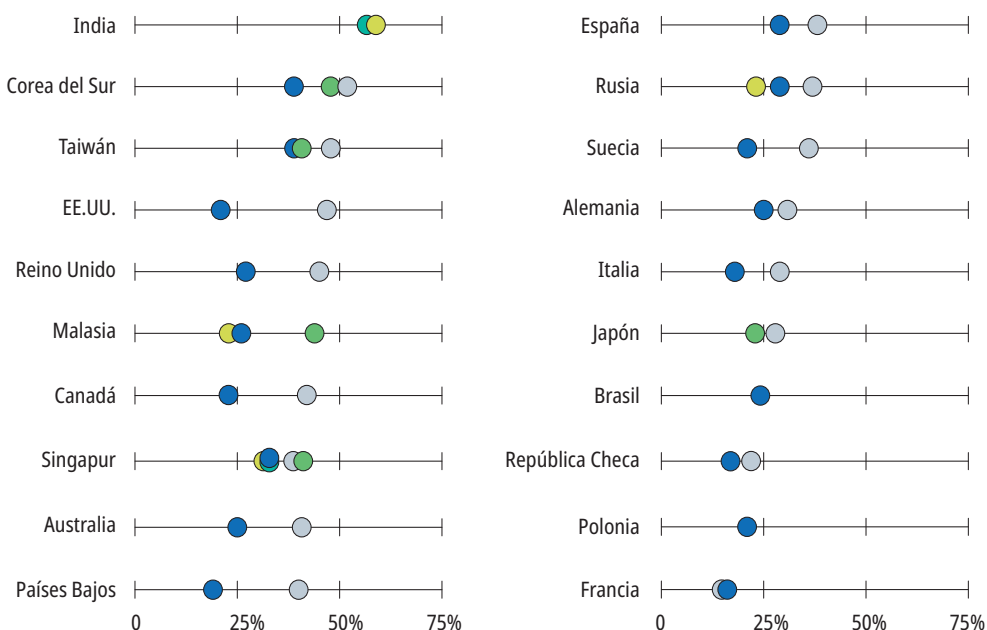
### A nivel mundial, hay una reticencia generalizada hacia la edición genética.

En general, los cristianos de todo el mundo tienen más reservas que la población general sobre el uso de la edición genética para cambiar características genéticas.

## RELIGIÓN Y EDICIÓN GENÉTICA

% que opinan que la investigación sobre la edición genética para cambiar características genéticas es correcta

■ Cristianos ■ Musulmanes ■ Hindúes ■ Budistas ■ No afiliados

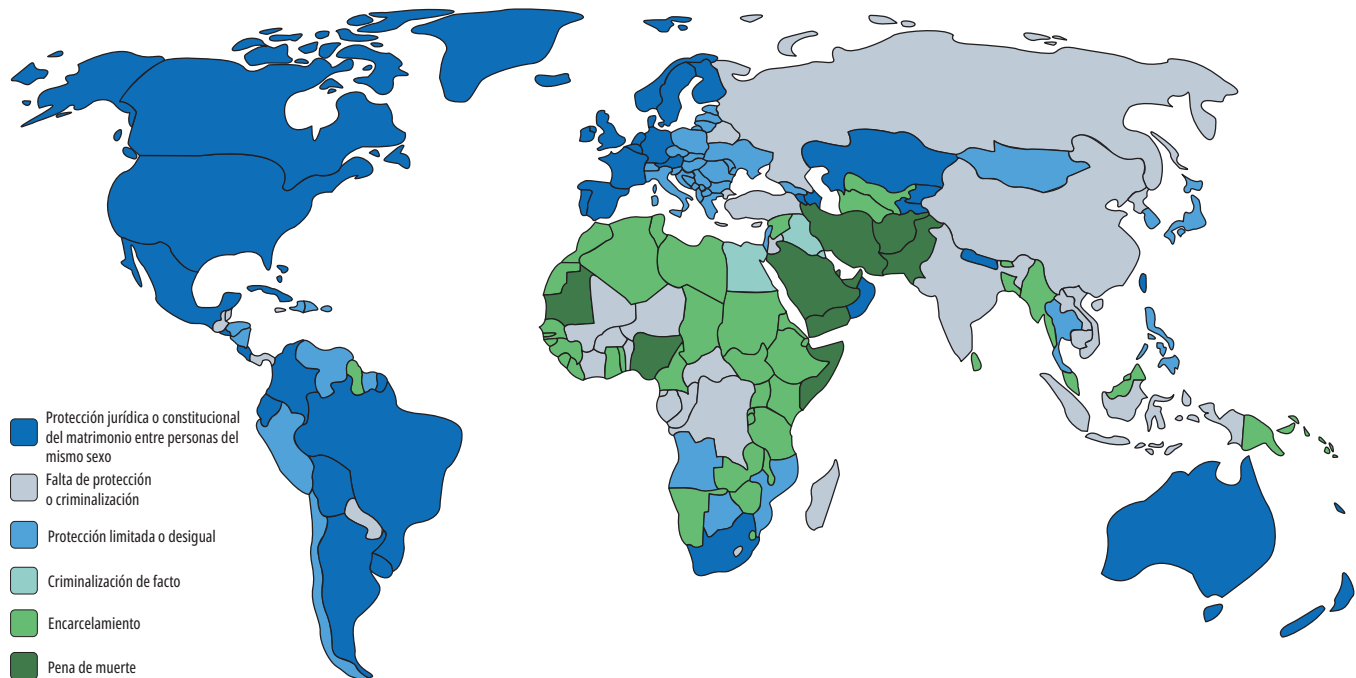


Fuente: Pew Research Center; International Science Survey, 2019-2020



# SEXUALIDAD

## DERECHOS CIVILES Y POLÍTICOS DE LGBTQ



Fuente: Asociación Internacional de LGBTI; Code of Federal Regulations Research

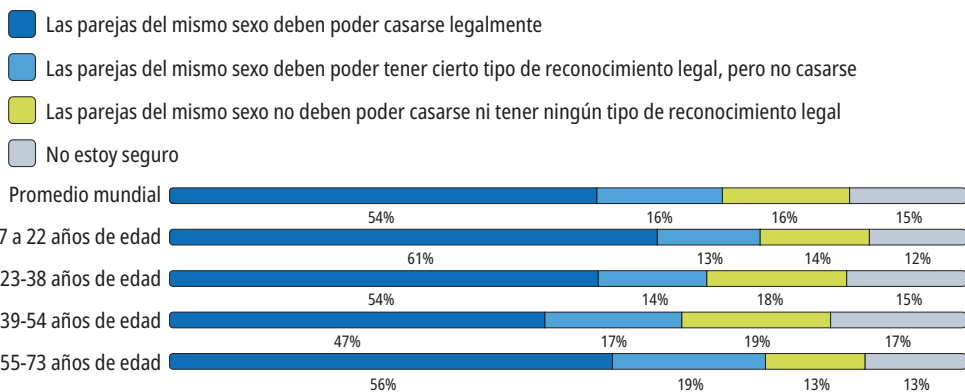
### VARIACIÓN REGIONAL

Los derechos civiles y políticos de las personas del mismo sexo varían en todo el mundo. En Occidente existe, en general, la plena protección legal o constitucional del matrimonio entre personas del mismo sexo. En general, África y Asia ofrecen menos protección legal o constitucional. En el otro extremo, gran parte de Oriente Próximo y África del Norte, países de mayoría islámica, penalizan la actividad sexual entre personas del mismo sexo.

### La protección legal del matrimonio entre personas del mismo sexo varía según las regiones.

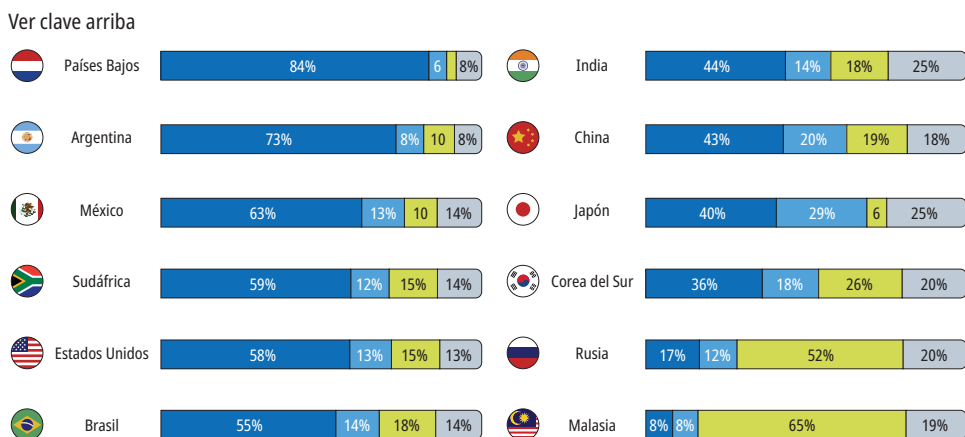
Las opiniones individuales sobre el matrimonio entre personas del mismo sexo coinciden con las posturas oficiales de los gobiernos. En países de Occidente como Países Bajos, Australia y EE.UU., el índice de aprobación del reconocimiento legal o matrimonio es de 70% o más. En cambio, países como Malasia tienen un índice de aprobación del 16%.

### APROBACIÓN DEL MATRIMONIO HOMOSEXUAL POR EDAD



Fuente: Ipsos, "LGBT+ Pride 2021 Global Survey"

### APROBACIÓN DEL MATRIMONIO HOMOSEXUAL POR PAÍSES



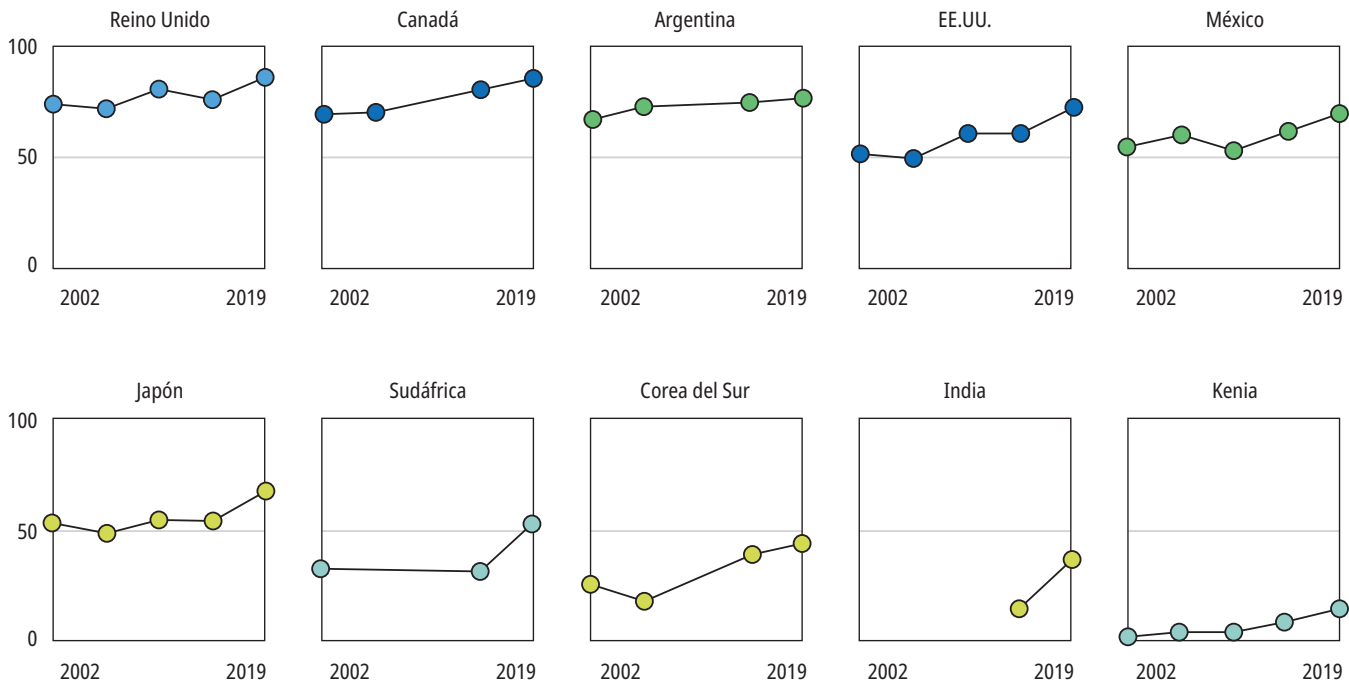
Fuente: Ipsos, "LGBT+ Pride 2021 Global Survey"



# SEXUALIDAD

## AUMENTO DE LA ACEPTACIÓN LGBTQ

% que opinan que la homosexualidad debería ser aceptada por la sociedad



Fuente: Pew Research Center, "Global Attitudes Survey", primavera (boreal) 2019

### ACEPTACIÓN

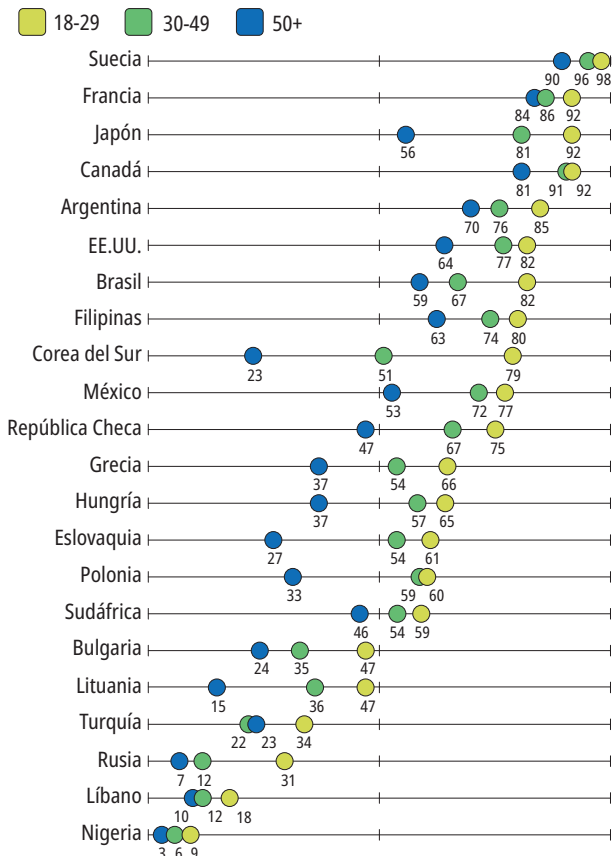
Entre 2000-2020, la aceptación mundial del colectivo LGBTQ aumentó gradualmente, con variaciones regionales en el nivel de aceptación. Paralelamente, aumentó el número de publicaciones sobre temas LGBTQ. Sin embargo, el volumen de publicaciones sobre LGBTQ es reducido en comparación con el interés digital por el sexo/pornografía, comparado con el cristianismo.

### GENERACIONES

A nivel mundial, los jóvenes están más dispuestos a aceptar la homosexualidad como parte de la sociedad que las generaciones mayores. Esta diferencia es más notable en la generación de más de 50 años. La mayor brecha generacional se da en Asia del Este, con una diferencia de 56 puntos en Corea del Sur y una diferencia de 36 puntos en Japón entre la generación más joven y la de mayor edad.

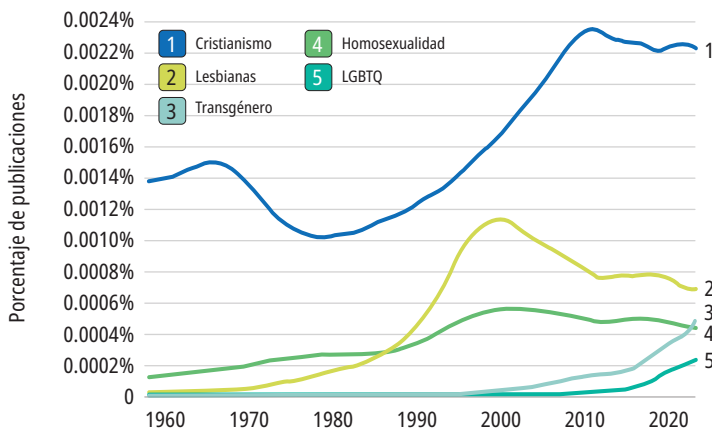
### ACEPTACIÓN DE LGBTQ POR EDAD

% que opina que la homosexualidad debería ser aceptada por la sociedad



Fuente: Pew Research Center, "Global Attitudes Survey", 2019

### VOLUMEN MUNDIAL DE PUBLICACIONES



Fuente: Google Ngram, Publicaciones en inglés, publicaciones en otros idiomas tienen un impacto global limitado estadísticamente



# ¿QUÉ SIGNIFICA SER HUMANO?

SCAN QR CODES TO READ



## INTELIGENCIA ARTIFICIAL

*Angela Kim, Sharoon Sarfraz, Jason Thacker, Dan Whitenack*



## TRANSHUMANISMO

*Latha Christie, Stefan Lindholm, Garrett Starr*



## SEXUALIDAD Y GÉNERO

*Olof Edsinger, Patricia Weerakoon, Mark Yarhouse*

# ¿QUÉ ES LA VIDA DIGITAL?

## INTRODUCCIÓN

---

Entre el tercer y el cuarto congreso mundial de Lausana, la tecnología digital ha cambiado drásticamente el mundo. Para la mayor parte del mundo (con notables excepciones), Internet, las pantallas, las redes sociales y el trabajo virtual son parte importante de la vida, lo que lleva a preguntarse: "¿Qué es una vida digital?"

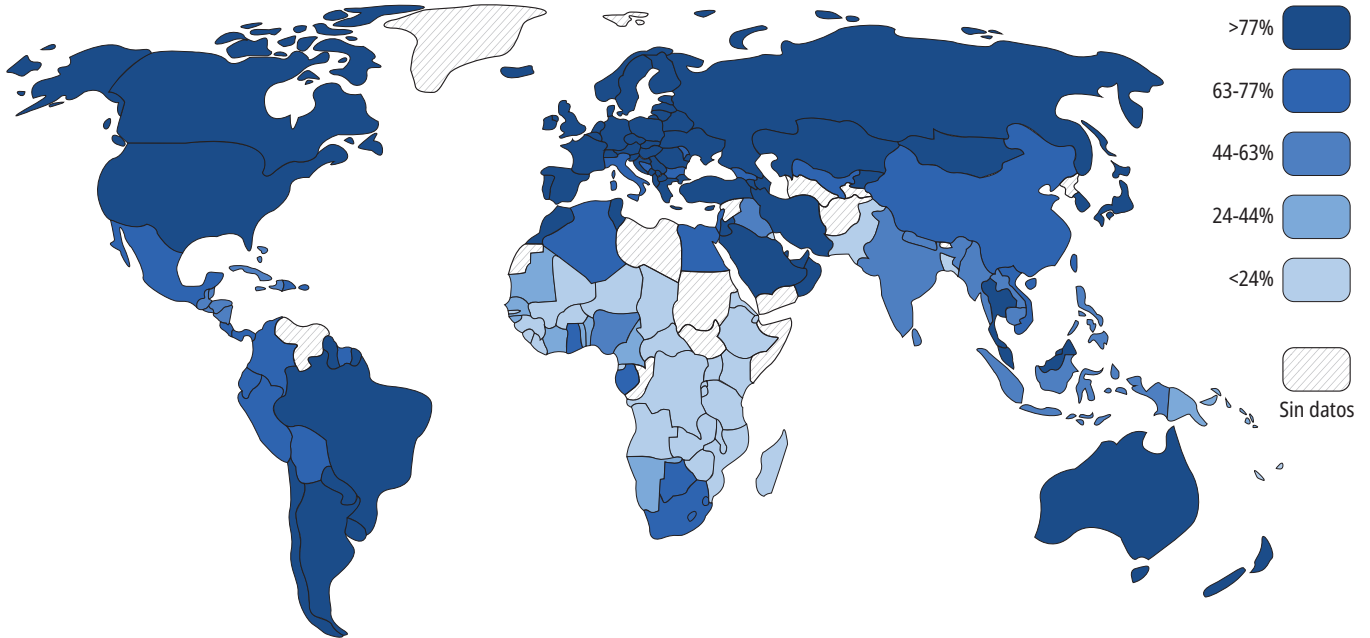
Esta sección explora los cambios en la tecnología, incluyendo la conectividad, la descentralización, la Web 3 y las redes sociales.





# CONECTIVIDAD DIGITAL

## USO MUNDIAL DE INTERNET



Fuente: Banco Mundial, "Personas que usan Internet (% de la población)", 2021

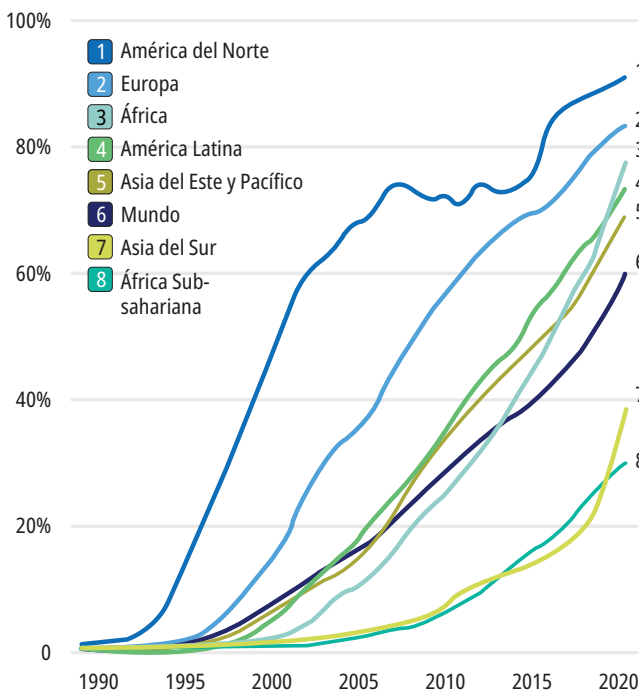
### MUNDO CONECTADO

A nivel mundial, casi el 60% del mundo está conectado a Internet. El porcentaje de personas conectadas varía según las regiones. El continente americano, Europa, Asia del Este y Oriente Próximo son las regiones más conectadas. Aunque el número de conexiones crece, Asia del Sur y África Subsahariana son las regiones menos conectadas.

### INFLUENCIA ASIÁTICA

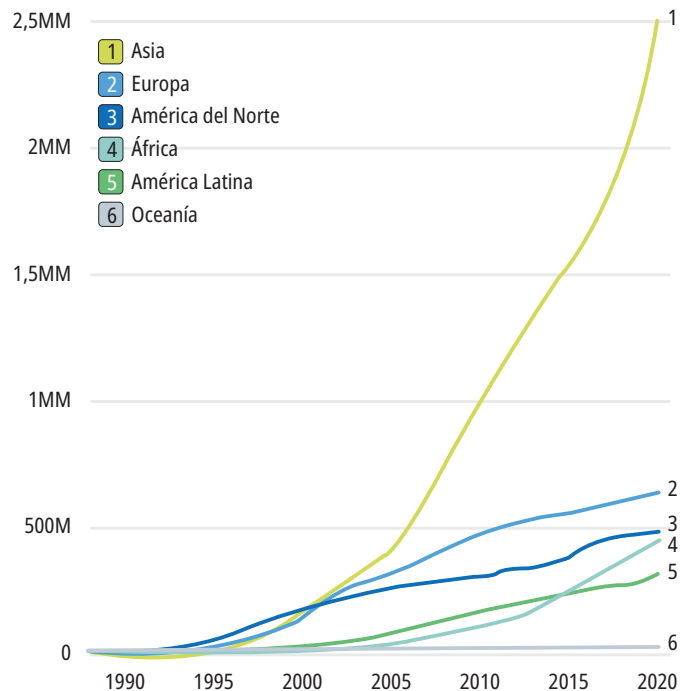
Aunque hay partes de Asia menos conectadas que el promedio mundial, el número de asiáticos que usan Internet aumentó enormemente desde 2000. Dado el gran número de conexiones, Asia tiene una inmensa influencia en el mundo digital. También, debido a estas cifras, hay grandes oportunidades para la misión digital en Asia.

## % DE INTERNAUTAS



Fuente: Our World In Data, Unión Internacional de Telecomunicaciones y ONU, 2022

## No. DE PERSONAS QUE UTILIZAN INTERNET

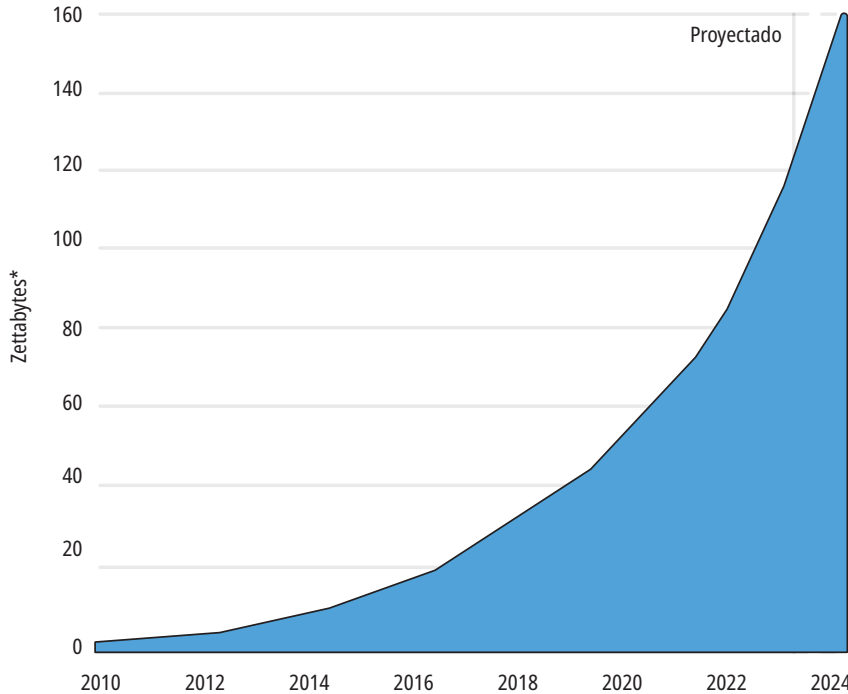


Fuente: Our World In Data, Unión Internacional de Telecomunicaciones y ONU, 2022; MM= Miles de millones



# SOBRECARGA DE INFORMACIÓN

## AUMENTO DE DATOS A NIVEL MUNDIAL



Fuente: Signals, pág. 72; Reinsel et al. vía IDC, 2018; \*Un zettabyte equivale a un billón de gigabytes

## UNA ERA DIGITAL

Desde 2010, la cantidad total de datos capturados y accesibles creció rápidamente, con una estimación de 60 zettabytes en 2020. Se prevé que este espectacular aumento continúe hasta los 160-180 zettabytes en 2025.

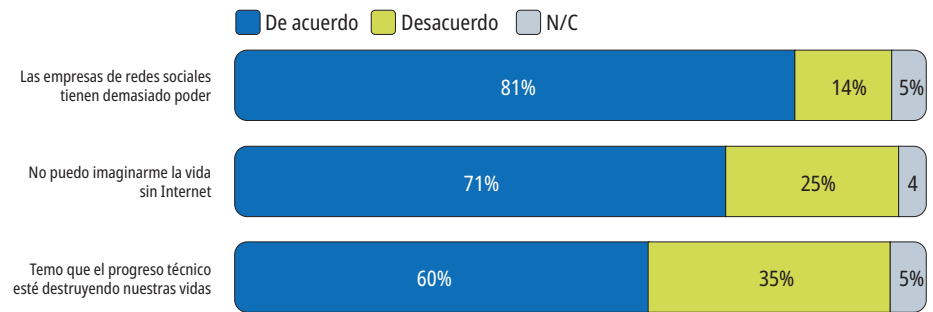
**La cantidad de datos disponibles seguirá aumentando espectacularmente.**

Con la llegada de la Internet de las cosas mundial, el trabajo a distancia, el entretenimiento en casa, las comunicaciones móviles, etc., se prevé que entre 2010 y 2050 las interacciones de datos crezcan aproximadamente un 5000%. Solo en WhatsApp, en 2023, se intercambian 140.000 millones de mensajes al día entre 2780 millones de usuarios. Podría decirse que el auge de la era digital y el acceso a los datos no tienen precedentes y están transformando el mundo de forma fundamental.

## UN MUNDO DE PANTALLAS

En el último medio siglo, gran parte del mundo pasó de un estado pre-pantallas a estar saturado de pantallas. El tiempo pasado frente a una pantalla aumenta cada año en todo el mundo, y creció en gran manera durante la pandemia de COVID-19. Los jóvenes pasan más tiempo en línea que cualquier otra generación. En general, el promedio de tiempo frente a una pantalla es de 6H 37M y va en aumento.

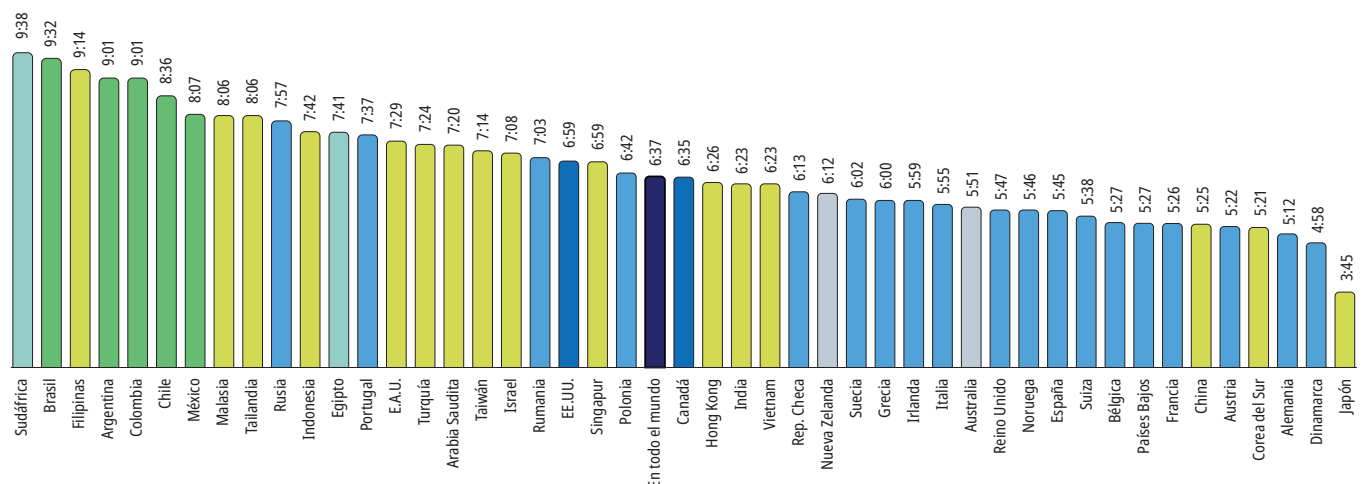
## PERCEPCIÓN PÚBLICA DE LA TECNOLOGÍA A NIVEL MUNDIAL



Fuente: Ipsos, "Tendencias mundiales", 2023

## TIEMPO DIARIO DE USO DE INTERNET

Tiempo promedio (en horas y minutos) que los usuarios de 16-64 años pasan en Internet



Fuente: GWI (GlobalWebIndex), tercer trimestre 2022



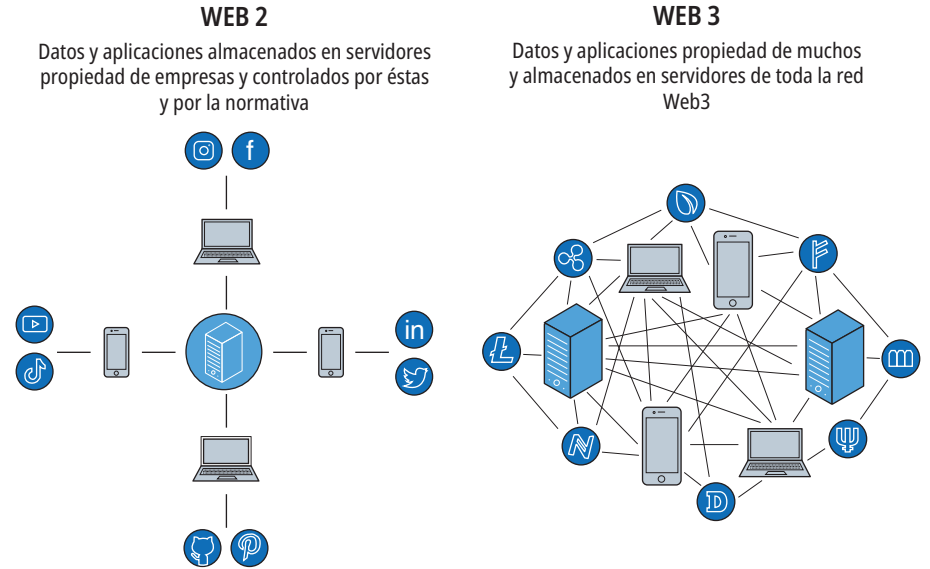
# WEB 3

## DESCENTRALIZACIÓN

El desarrollo de la Web 3 supone un cambio fundamental en la tecnología y la ideología hacia la descentralización, trasladando el poder al individuo. El formato inicial de Internet fue pensado para la lectura de información con poca interacción. La siguiente fase, Web 2, permitió a los usuarios consumir y crear contenidos gratuitamente en espacios diseñados y propiedad de empresas tecnológicas.

La Web 3 evoluciona hacia un modelo descentralizado en que los usuarios no sólo consumen y crean, sino también poseen e influyen en la red descentralizada, siendo dueños de sus propios datos. Esto traslada la propiedad y el poder al individuo.

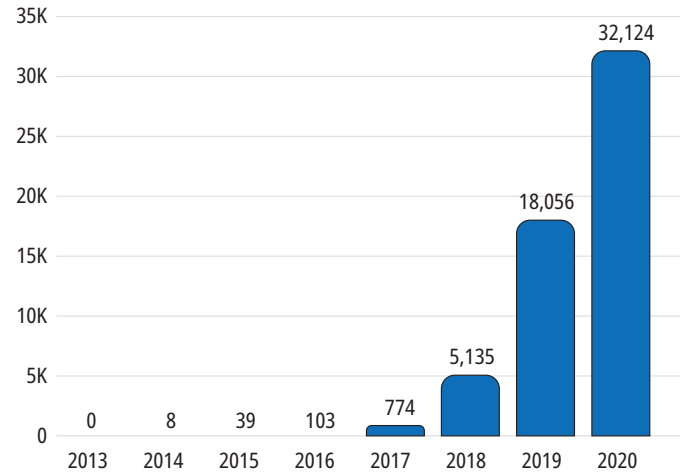
## ¿QUÉ ES LA WEB 3?



Fuente: Skip Level, "An Intro on Web3 for Product Managers," 2022

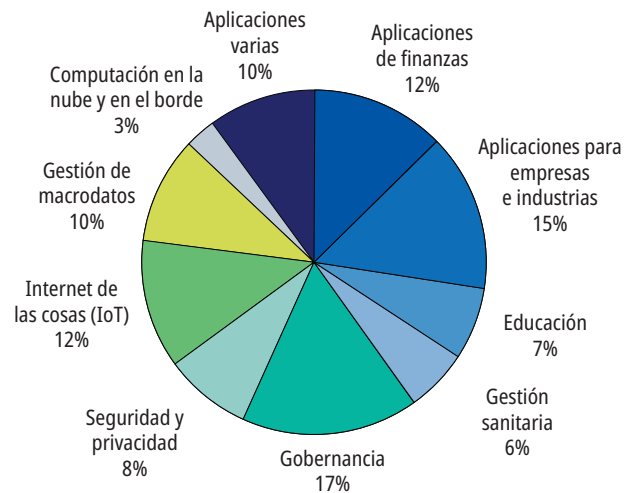
## AUMENTO DE LA INVESTIGACIÓN SOBRE BLOCKCHAIN

Número de artículos sobre Blockchain publicados anualmente



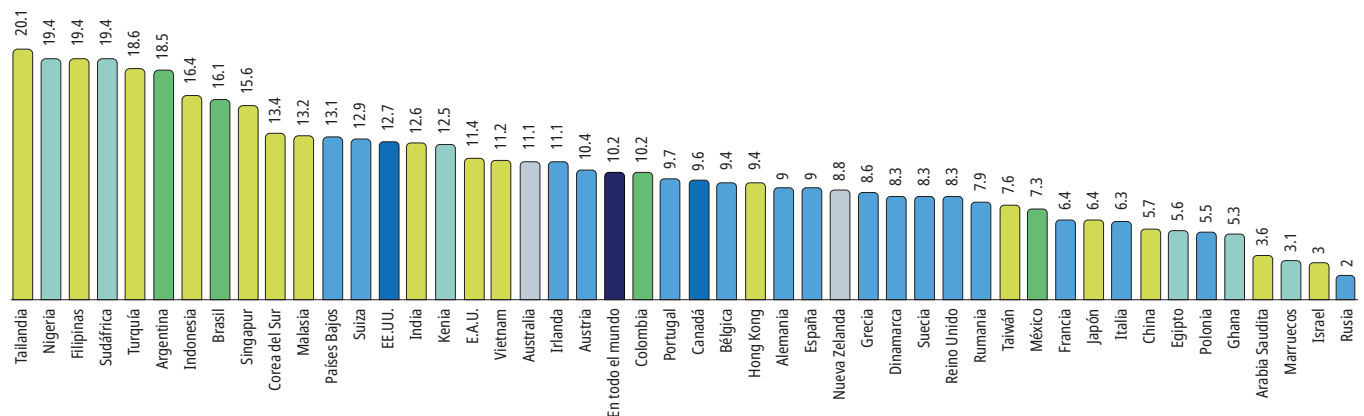
Fuente: Universidad Rey Saud, "Tendencias emergentes en la tecnología Blockchain", 2022

## AUGE DE LA INVESTIGACIÓN EN WEB3



Fuente: Universidad Rey Saud, "Tendencias emergentes en la tecnología Blockchain", 2022

## % DE PROPIEDAD DE CRIPTOMONEDAS

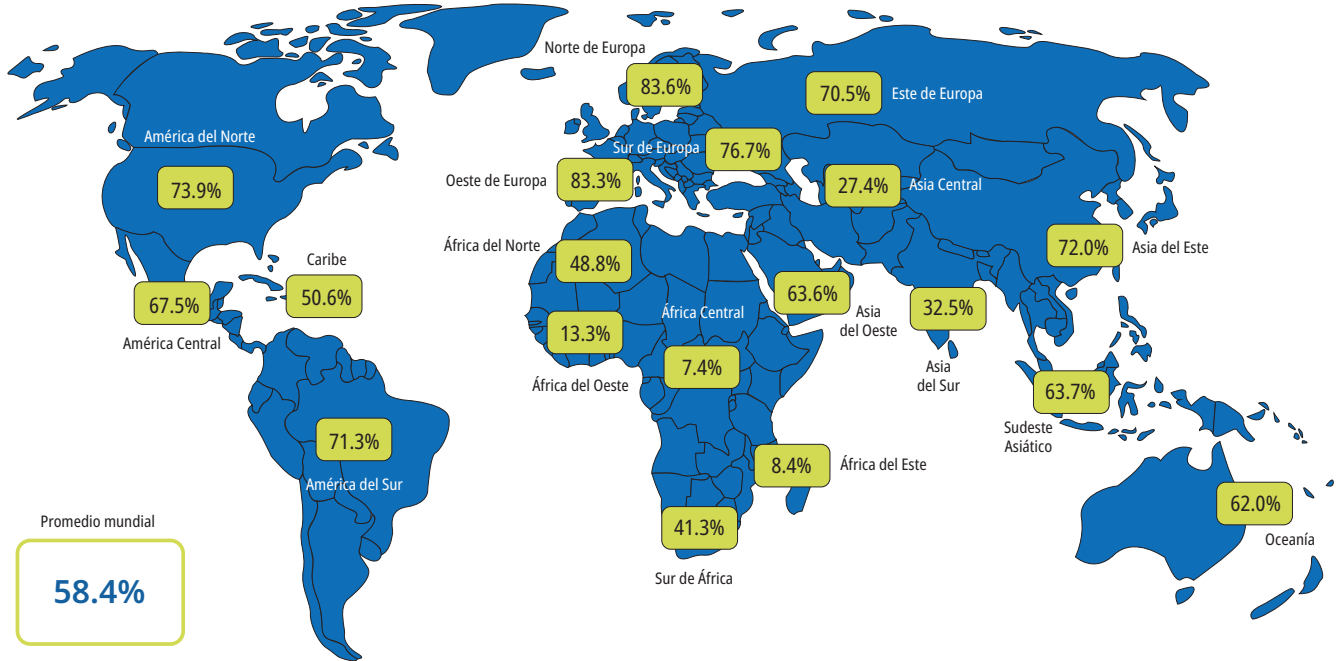


Fuente: GWI (GlobalWebIndex), tercer trimestre 2022



# REDES SOCIALES A NIVEL MUNDIAL

## PORCENTAJE REGIONAL DE USUARIOS DE REDES SOCIALES



Fuente: Meltwater Global Report, 2023

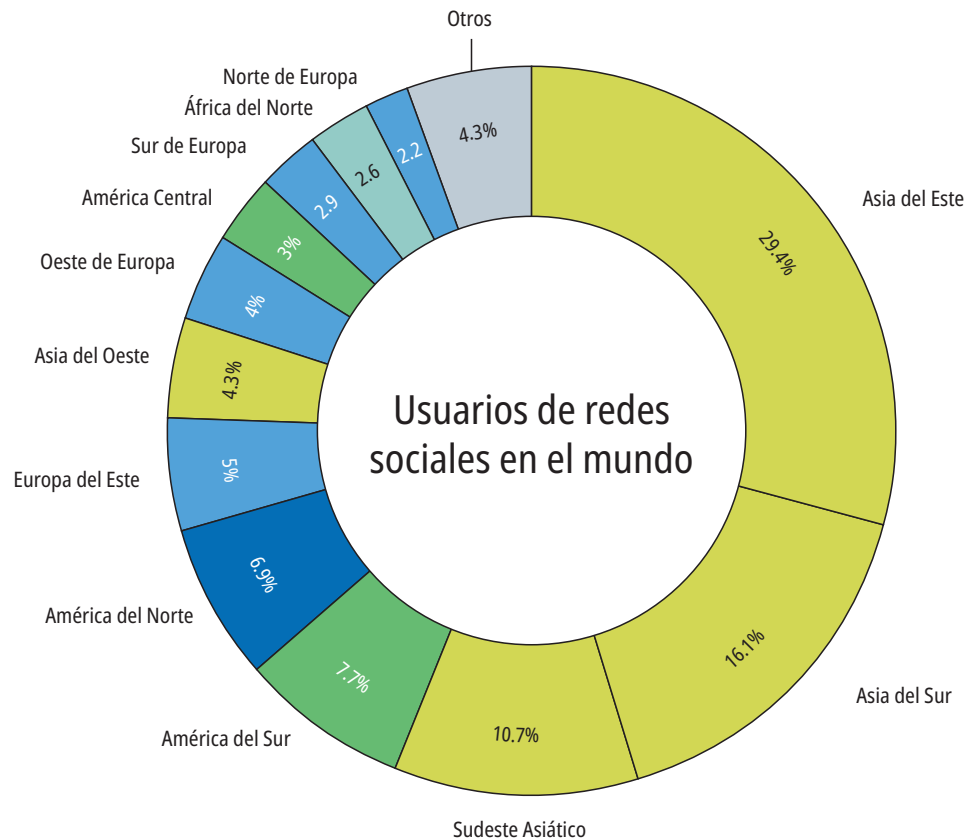
### ALCANCE MUNDIAL

En 2023, la mayor parte del mundo, es decir, unos 4800 millones de personas, utilizaba las redes sociales de forma habitual. El tiempo promedio diario de uso de las redes sociales en 2023 se estima en torno a 2 horas y 20 minutos al día. Dado el reducido número de empresas propietarias de las plataformas más utilizadas, el alcance y la influencia mundial de estas plataformas no tienen precedentes.

### La mayor parte del mundo utiliza redes sociales.

La mayoría de los usuarios de redes sociales del mundo están en Asia, aunque el porcentaje de población que las utiliza varía. África Central, del Este y del Oeste tienen la tasa de uso más baja del mundo, con un máximo del 13% de la población que utiliza las redes sociales. La población de Europa tiene el porcentaje más alto de uso de las redes sociales: casi un 83%.

## % MUNDIAL DE USUARIOS DE REDES SOCIALES



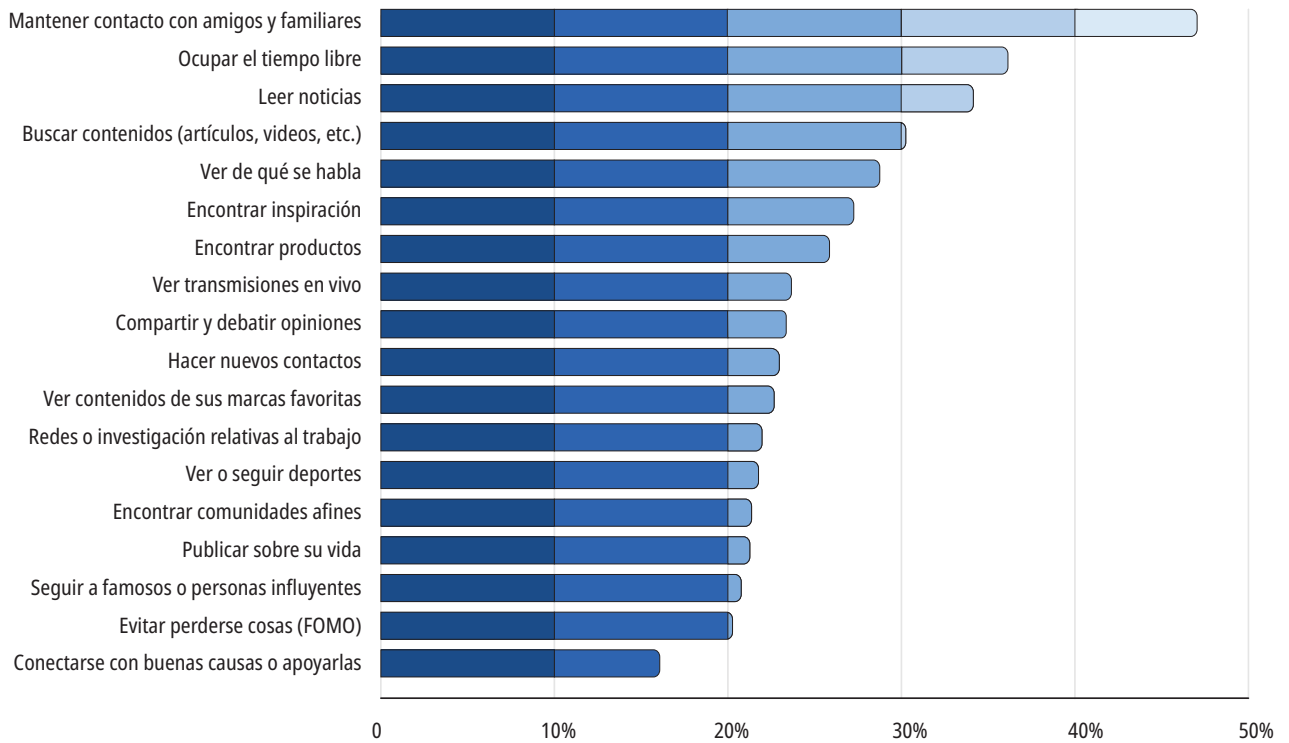
Fuente: Meltwater Global Report, 2023



# REDES SOCIALES

## RAZONES PARA UTILIZAR LAS REDES SOCIALES

Razones principales por las que los internautas de 16 a 64 años de todo el mundo utilizan las redes sociales



Fuente: GWI (GlobalWebIndex), tercer trimestre 2022

## REDES SOCIALES MÁS UTILIZADAS

Facebook (2958M usuarios)



Youtube (2542M usuarios)



WhatsApp (2000M usuarios)



Instagram (2000M usuarios)



WeChat (1309M usuarios)



Tiktok (1051M usuarios)



FB Messenger (931M usuarios)



Douyin (715M usuarios)



Telegram (700M usuarios)



Snapchat (635M usuarios)



Kuaishou (626M usuarios)



Sina Weibo (584M usuarios)



QQ (574M usuarios)



X (556M usuarios)



Pinterest (445M usuarios)




## FÁCIL CONEXIÓN, FÁCIL DISTRACCIÓN

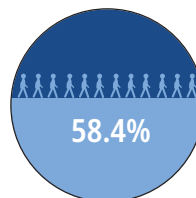
Se calcula que las personas de todo el mundo pasan en promedio 2 horas y 20 minutos al día en las redes sociales, por lo que es vital analizar el propósito de este tiempo. La mayor parte del uso de las redes sociales es para mantenerse en contacto con la familia y los amigos. Pero también es notable que el segundo motivo por el que más se utilizan las redes sociales es ocupar el tiempo libre.

## DATOS SOBRE LAS REDES SOCIALES

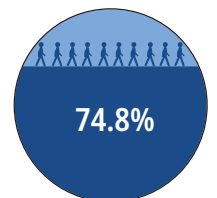
Cantidad de usuarios de redes sociales



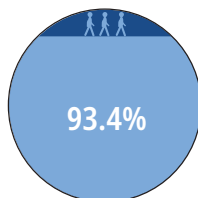
% de usuarios de redes sociales en la población total



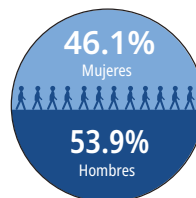
Usuarios de redes sociales mayores de 13 años



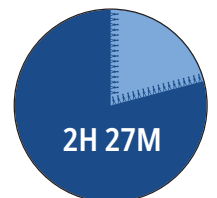
% de usuarios de redes sociales entre usuarios totales de Internet



Hombres que usan redes sociales y Mujeres que usan redes sociales



Tiempo promedio de uso de las redes sociales



Fuente: DataReportal, "Digital 2022: Global Overview Report". M = millones

Fuente: GWI (GlobalWebIndex), tercer trimestre 2022



# ¿QUÉ ES UNA VIDA DIGITAL?

SCAN QR CODES TO READ



## COMUNIDADES DIGITALES

*David Fernández Caballero, Calida Chu, Peter Phillips*



## TRABAJO VIRTUAL

*David Doong, Elisabeth Kopf, Timothy Liu*



## DESCENTRALIZACIÓN Y WEB3

*Andrew Han, Jason Lee, Jasmine Ng*


# ¿QUÉ ES MINISTRAR EN LA ERA DIGITAL?

## INTRODUCCIÓN

---

La mayor parte del mundo vive ahora en una era digital. Las conexiones, la influencia y las ideas se originan en los medios digitales tanto o más que en las relaciones personales. Mientras la iglesia aspira a ser fiel a la Gran Comisión en este nuevo contexto digital, los líderes ministeriales se preguntan: "¿Qué es ministrar en la era digital?"

Esta sección explora el evangelismo de proclamación, el compromiso con las Escrituras, las formas de iglesia, los datos ministeriales y el discipulado en la era digital.

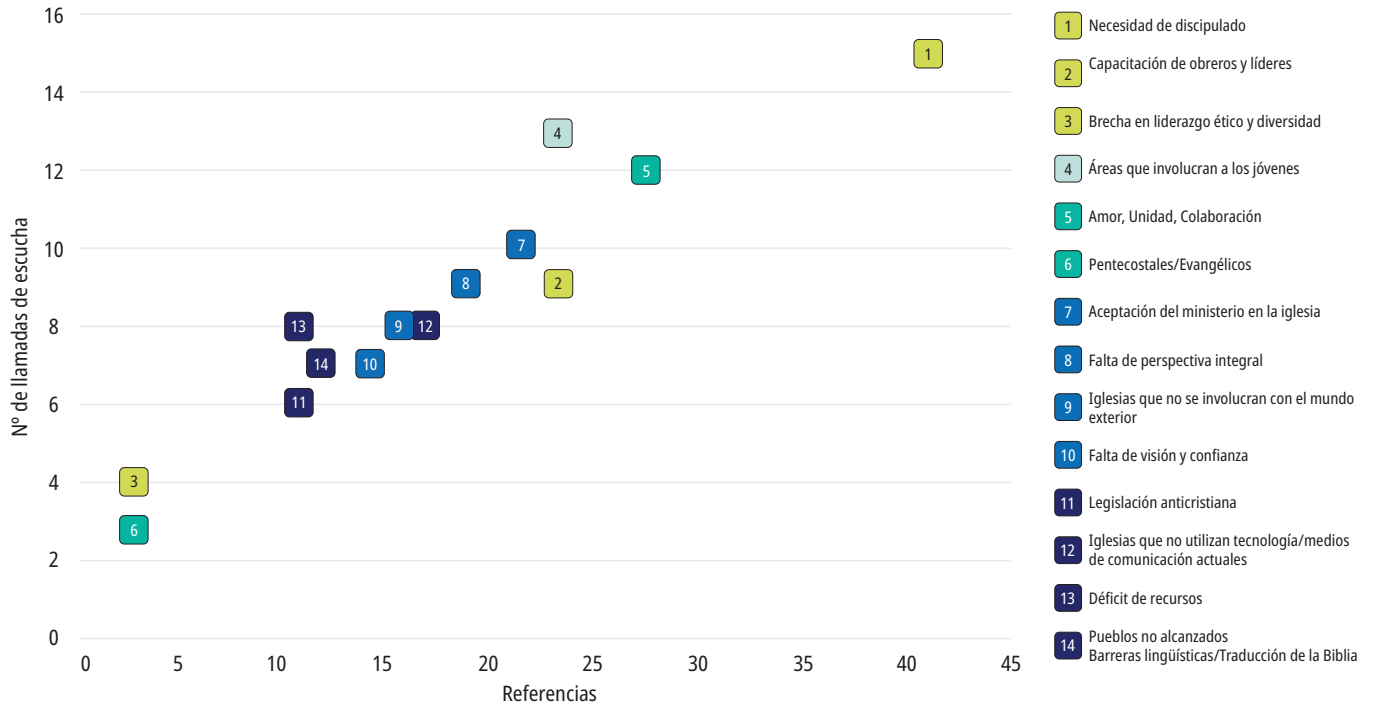




# DISCIPULADO

## NECESIDAD DE DISCIPULADO

Ranking de las brechas y necesidades globales percibidas para la obra de la Gran Comisión



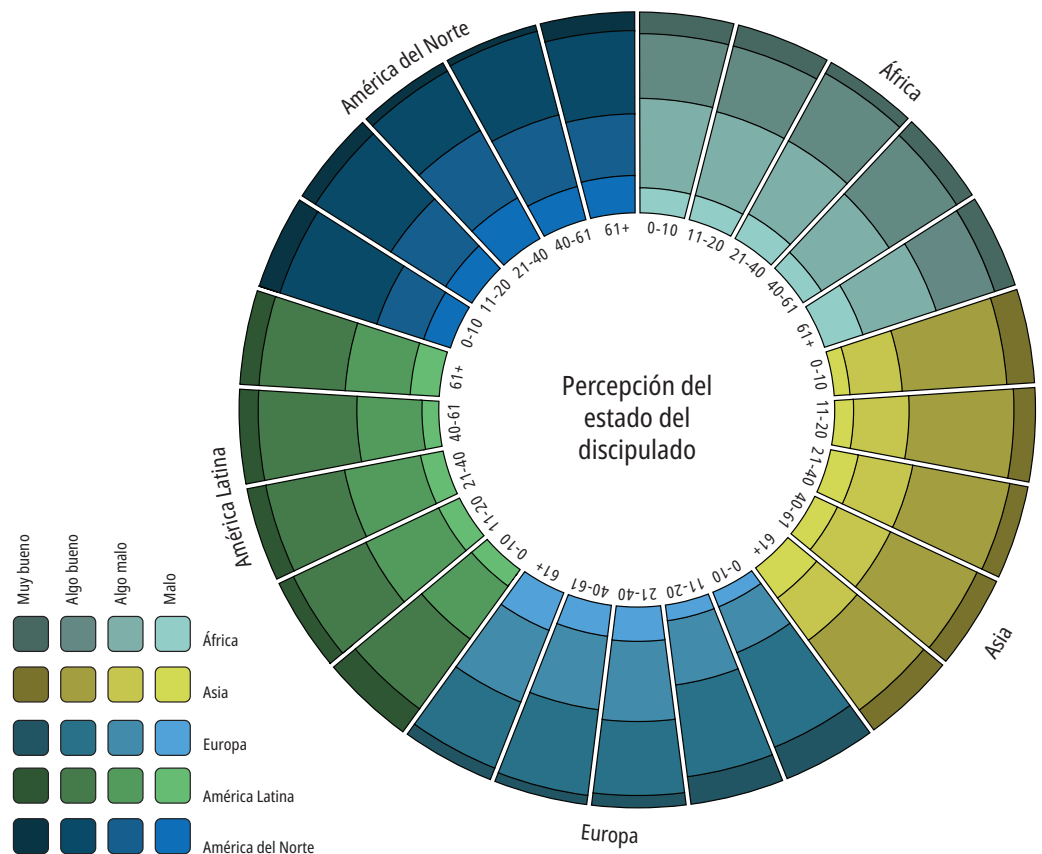
Fuente: Movimiento de Lausana, Llamadas de Escucha para Lausana 4, 2022

## ÉXITO LIMITADO

Durante dos años, el Movimiento de Lausana realizó una serie de llamadas de escucha y una encuesta a 1500 líderes de todo el mundo. En esta investigación, la "Necesidad de discipulado" fue, con mucho, la carencia más mencionada en cuanto a la obra de la Gran Comisión. La segunda carencia más identificada fue llegar a los jóvenes.

En general, sólo una minoría de los líderes en cada región percibió el estado del trabajo de discipulado como "muy bueno", en todas las edades. Además, debemos señalar que en la mayoría de las regiones se considera que el discipulado de las personas de 61 años o más era el menos bueno de todas las edades.

## PERCEPCIÓN DEL DISCIPULADO A NIVEL REGIONAL



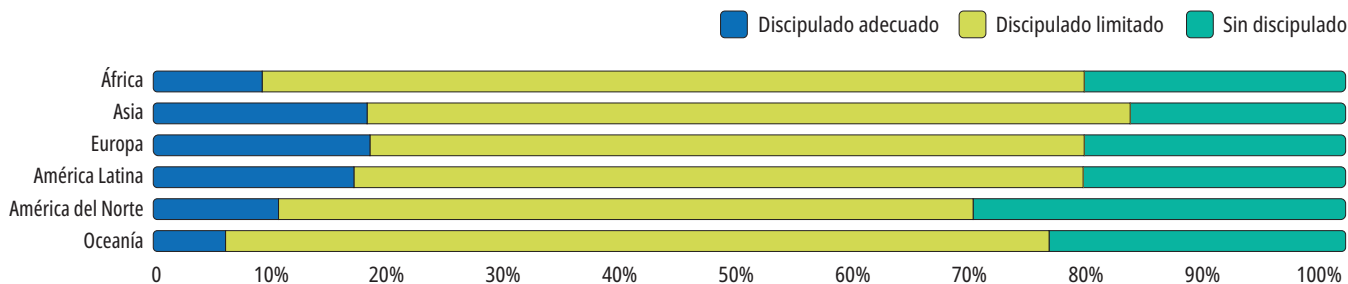
Fuente: Movimiento de Lausana, "Encuesta Mundial de Líderes", 2022



# INFORME DE DISCIPULADO

## DISCIPULADO DE LA GRAN COMISIÓN

"En su contexto, cuando una persona se convierte en creyente en Cristo, ¿cree usted que luego es discipulada adecuadamente sobre el mandato de la Gran Comisión?"



Fuente: Movimiento de Lausana, "Encuesta Mundial de Líderes", 2022

### PERCEPCIONES DEL DISCIPULADO

En una encuesta donde se preguntó a 1500 líderes mundiales de Lausana si consideraban adecuado el discipulado en su contexto, las respuestas mostraron una percepción variada en varios sectores. En todas las regiones, los líderes consideraron que lo más adecuado del trabajo de discipulado es la participación de la iglesia. Pero los líderes de todas las regiones afirmaron que el aspecto menos adecuado del trabajo de discipulado es la integración cristiana con la profesión de la persona.

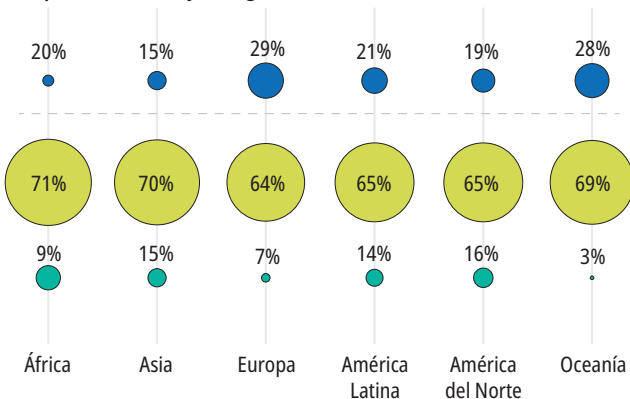
En cuanto al discipulado de los creyentes en la Gran Comisión, sólo el 5-15 % de los líderes en cada región percibían que ese discipulado era adecuado. Y un 20-30 % de ellos contestaron que no había discipulado en la Gran Comisión en su contexto. En general, los líderes contestaron que el discipulado es limitado en todas las áreas.

## DISCIPULADO EN DIVERSAS ÁREAS

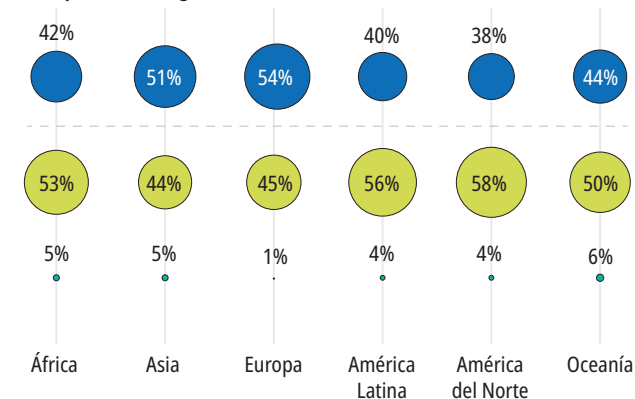
"En su contexto, ¿cree usted que cuando una persona se convierte en nueva creyente en Cristo, se la discipula adecuadamente en las siguientes áreas?"

Discipulado adecuado (azul), Discipulado limitado (verde), Sin discipulado (rojo)

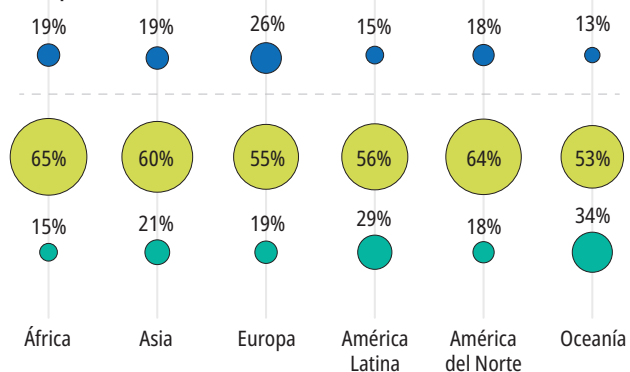
### Comprensión bíblica y teológica



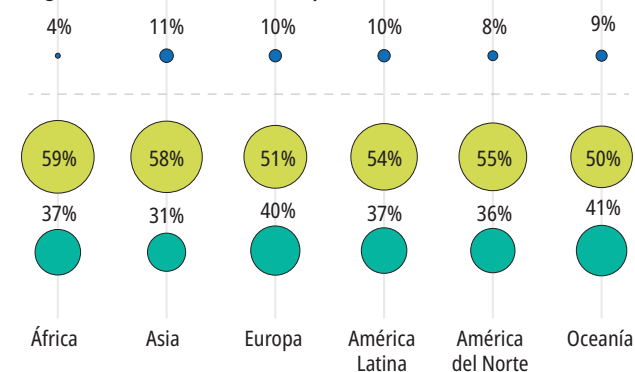
### Participación en la iglesia



### Participación en la cultura/sociedad



### Integración del cristianismo con la profesión



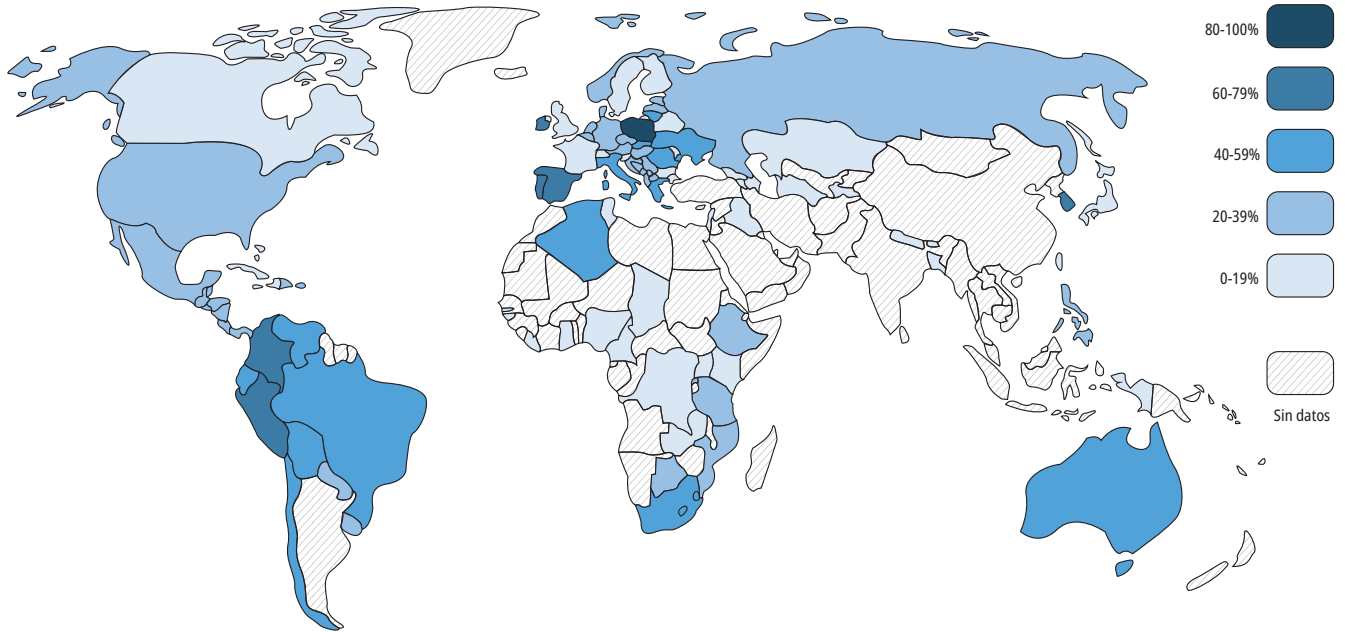
Fuente: Movimiento de Lausana, "Encuesta Mundial de Líderes", 2022



# COMPROMISO CON EL CULTO

## ASISTENCIA SEMANAL AL CULTO

Asistencia a los cultos en las principales religiones



Fuente: Pew Research Center, "The Age Gap in Religion Around the World", 2008-2017

## % DE ASISTENCIA SEMANAL AL CULTO

% de adultos que asisten a servicios religiosos cada semana



Fuente: Pew Research Center, "The Age Gap...", 2008-2017; \*Asistencia al culto en las principales religiones

## ASISTENCIA AL CULTO A NIVEL MUNDIAL

Al comparar la afiliación religiosa y la asistencia semanal al culto, se ve una diferencia notable. El porcentaje de quienes asisten al culto semanalmente suele ser muy inferior al porcentaje de quienes se identifican como cristianos.

## Las cifras de asistencia a los cultos son menores que las de adhesión a una fe religiosa.

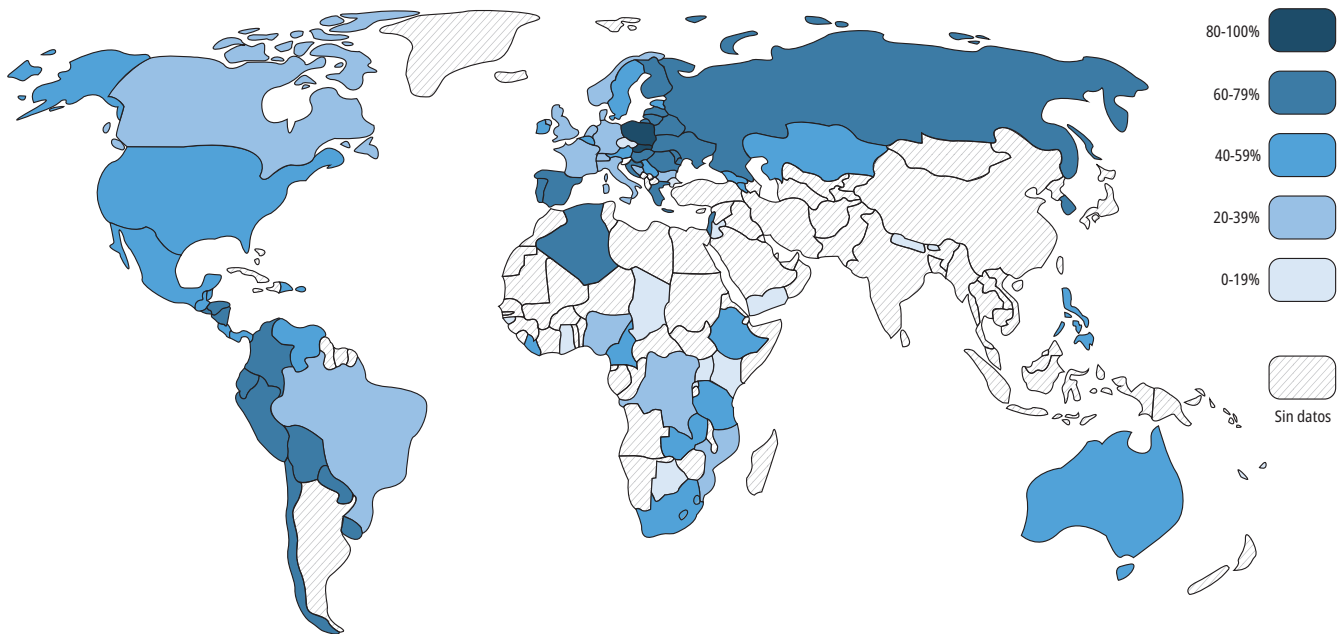
Hay diferencias notables entre las diferentes regiones del mundo. África lidera la asistencia promedio semanal a nivel mundial. En países como Nigeria, la mayoría de la población asiste al culto. En el otro extremo, Europa y América del Norte tienen los menores promedios de asistencia: menos del 15% en la mayoría de los países europeos. América Latina y Asia mantienen una elevada asistencia en toda la región. Países como Indonesia y Guatemala superan el 70% de asistencia semanal, pero en países como Uruguay (menos del 15%) y China (menos del 5%) sólo una pequeña minoría asiste cada semana.



# COMPROMISO CON LA ORACIÓN

## ORACIÓN SEMANAL

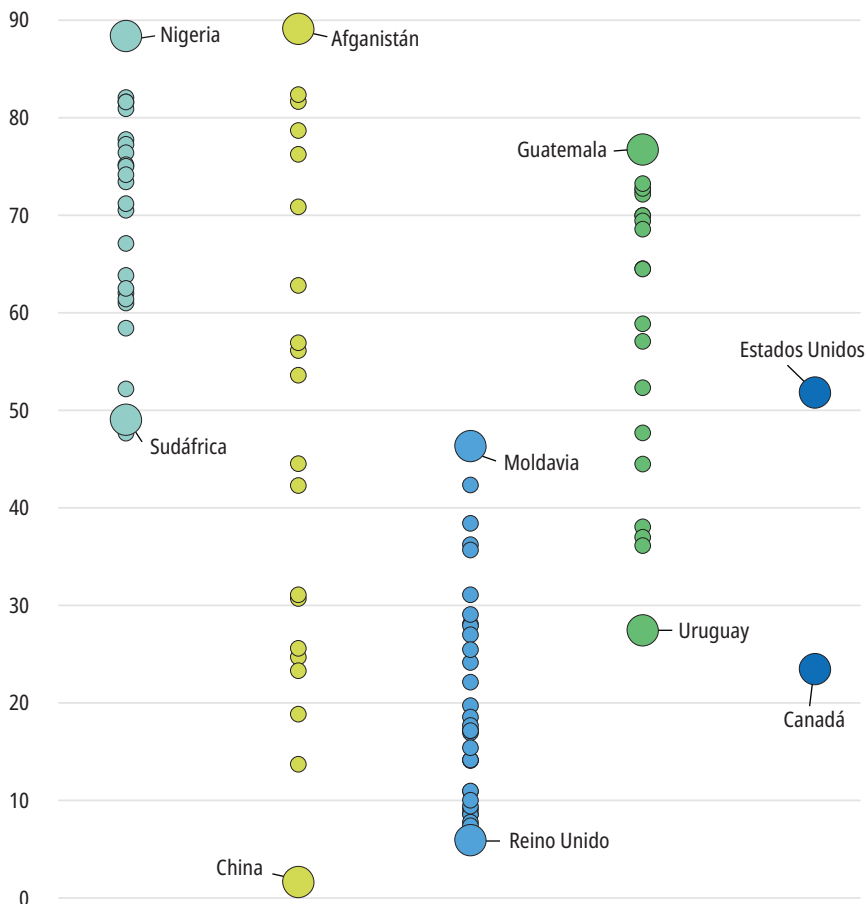
Compromiso con la oración en las principales religiones



Fuente: Pew Research Center, "The Age Gap in Religion Around the World", 2008-2017

## % DE ORACIÓN SEMANAL\*

% de adultos que dicen orar a diario



Fuente: Pew Research Center, "The Age Gap in..." , 2008-2017; \*Compromiso con la oración en las principales religiones del mundo.

## LA ORACIÓN A NIVEL MUNDIAL

Al comparar el compromiso con la oración y la asistencia semanal al culto, se ve una diferencia notable. En la mayoría de los países, el porcentaje de personas que oran cada semana es muy superior al de quienes participan en los cultos semanales.

Las diferencias entre las regiones del mundo coinciden con las diferencias en la asistencia semanal al culto. África, en general, está más comprometida con la oración, y Europa, en general, es la menos comprometida con la oración. En América Latina y Asia el compromiso con la oración varía mucho dentro de la región, pero en general es mayor que la asistencia al culto.

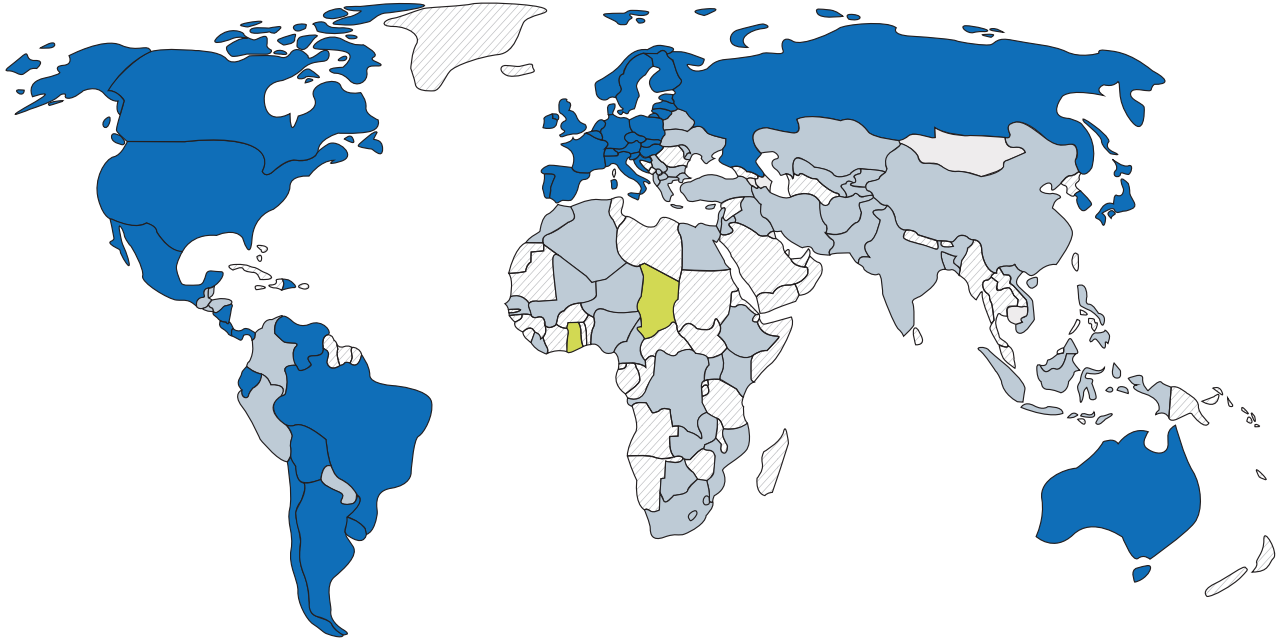
## El compromiso con la oración es mayor que el de asistir a los cultos.

En particular, EE.UU. muestra una de las mayores diferencias entre la asistencia al culto (35-40%) y el compromiso con la oración (50-55%). Además, en Estados Unidos la oración es más común que en muchos otros países ricos.



# AFILIACIÓN JUVENIL

## DIFERENCIAS DE EDAD EN LA AFILIACIÓN CRISTIANA



Fuente: Pew Research Center, "The Age Gap in Religion around the World", 2008-2017

### DESAFILIACIÓN JUVENIL

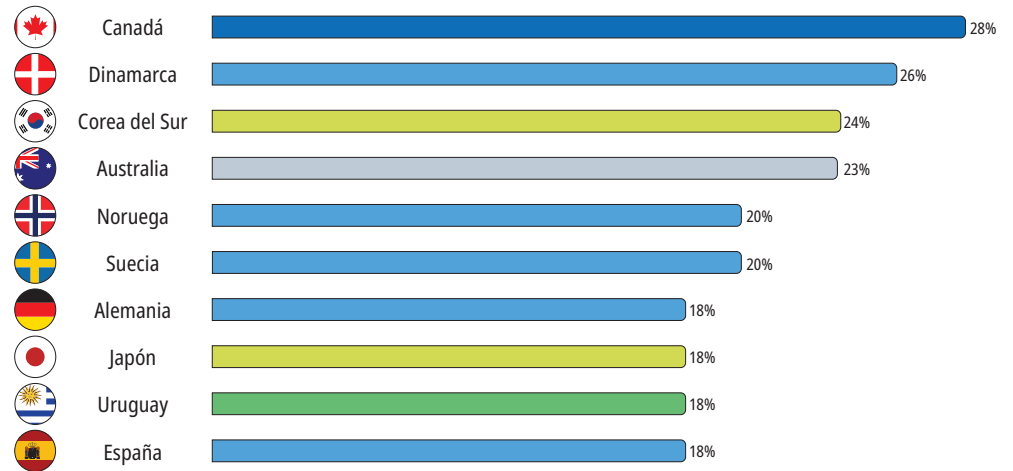
En las últimas décadas, en muchas partes del mundo, hay menos afiliados al cristianismo y a la religión en la generación más joven que en la anterior.

La brecha entre la afiliación de los jóvenes y la de las generaciones mayores es mayor en Europa, América del Norte, Australia y gran parte de América Latina.

En países como Canadá, Dinamarca, Corea del Sur y Australia, la diferencia entre la afiliación de los jóvenes y las generaciones mayores supera el 20%.

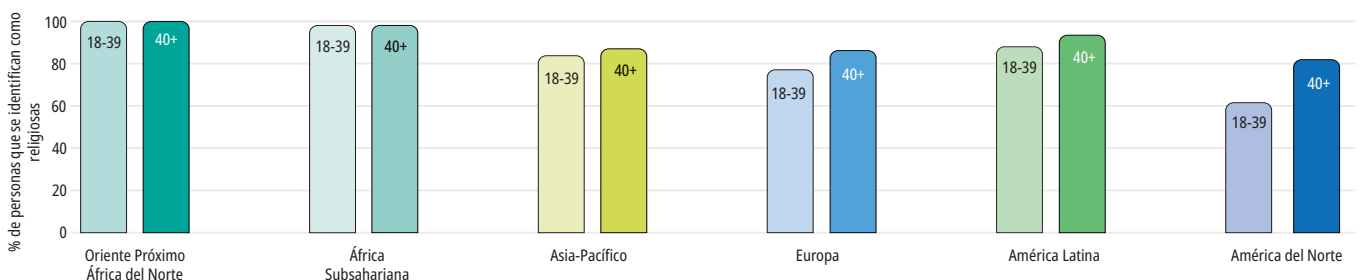
### PAÍSES CON MAYORES DIFERENCIAS DE AFILIACIÓN RELIGIOSA

Diferencias porcentuales entre los adultos jóvenes (18-39 años) y mayores (40+ años) que se identifican con alguna religión



Fuente: Pew Research Center, "The Age Gap in Religion around the World", 2008-2017

### DIFERENCIA DE EDAD EN LA AFILIACIÓN RELIGIOSA POR REGIONES

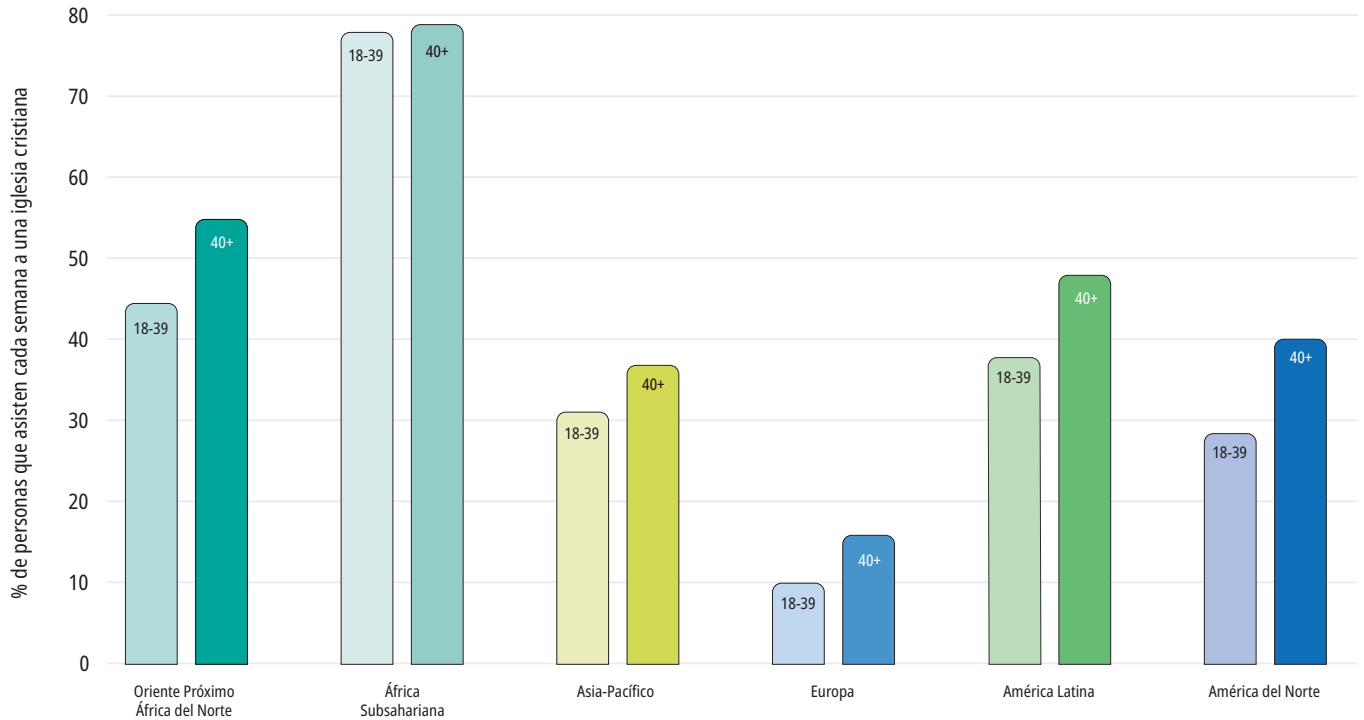


Fuente: Pew Research Center, "The Age Gap in Religion around the World", 2008-2017



# ASISTENCIA DE JÓVENES AL CULTO

## DIFERENCIA DE EDAD EN LA ASISTENCIA SEMANAL A LA IGLESIA CRISTIANA



Fuente: Pew Research Center, "The Age Gap in Religion around the World", 2008-2017

### MENOR ASISTENCIA

En todas las regiones, las personas de entre 18 y 39 años asisten menos a los cultos religiosos semanales que las mayores de 40 años, sea cual sea el porcentaje general de asistencia semanal de la región.

### CONTINENTE AMERICANO

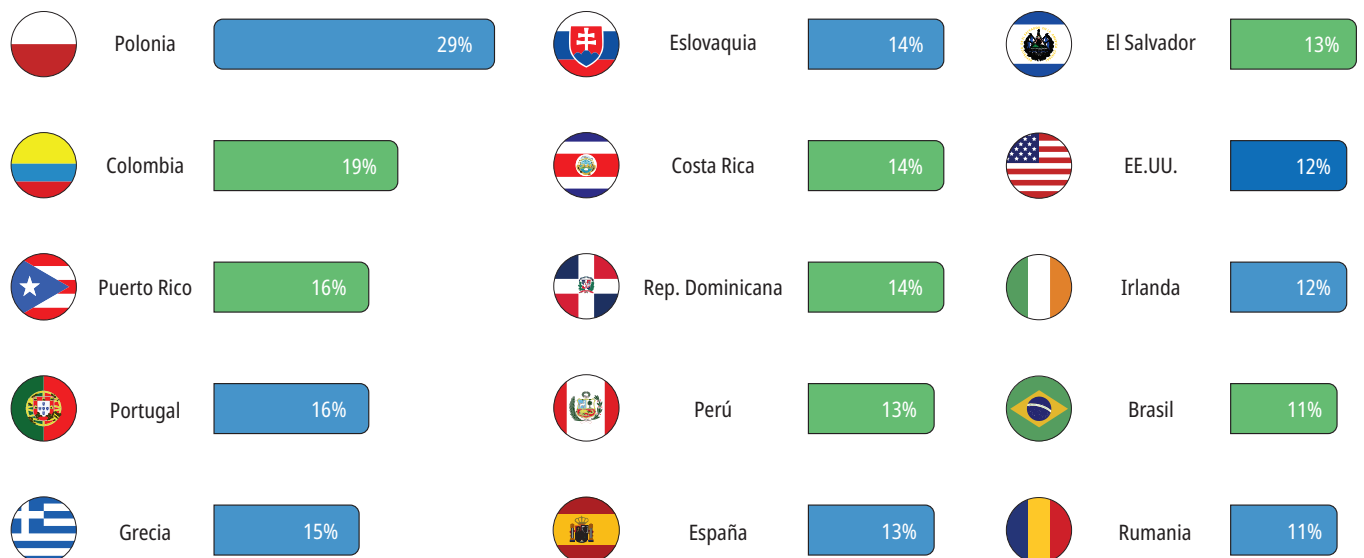
América Latina y América del Norte muestran la mayor brecha de edad en la asistencia semanal, con una diferencia estimada del 10%-12%. Se prevé que en todo el continente americano el crecimiento del cristianismo entre 2020-2050 sea reducido, en parte, debido a esta brecha generacional.

### ÁFRICA

África tiene el mayor porcentaje general de asistencia, y la menor brecha entre generaciones. Con el aumento de la población joven en África, la pequeña diferencia en la asistencia al culto es un claro indicador de que la iglesia africana mantiene su vitalidad.

## DIFERENCIA DE EDAD EN LA ASISTENCIA AL CULTO

Diferencias en el porcentaje de adultos jóvenes (18-39 años) y mayores (40+ años) que asisten semanalmente a cultos religiosos

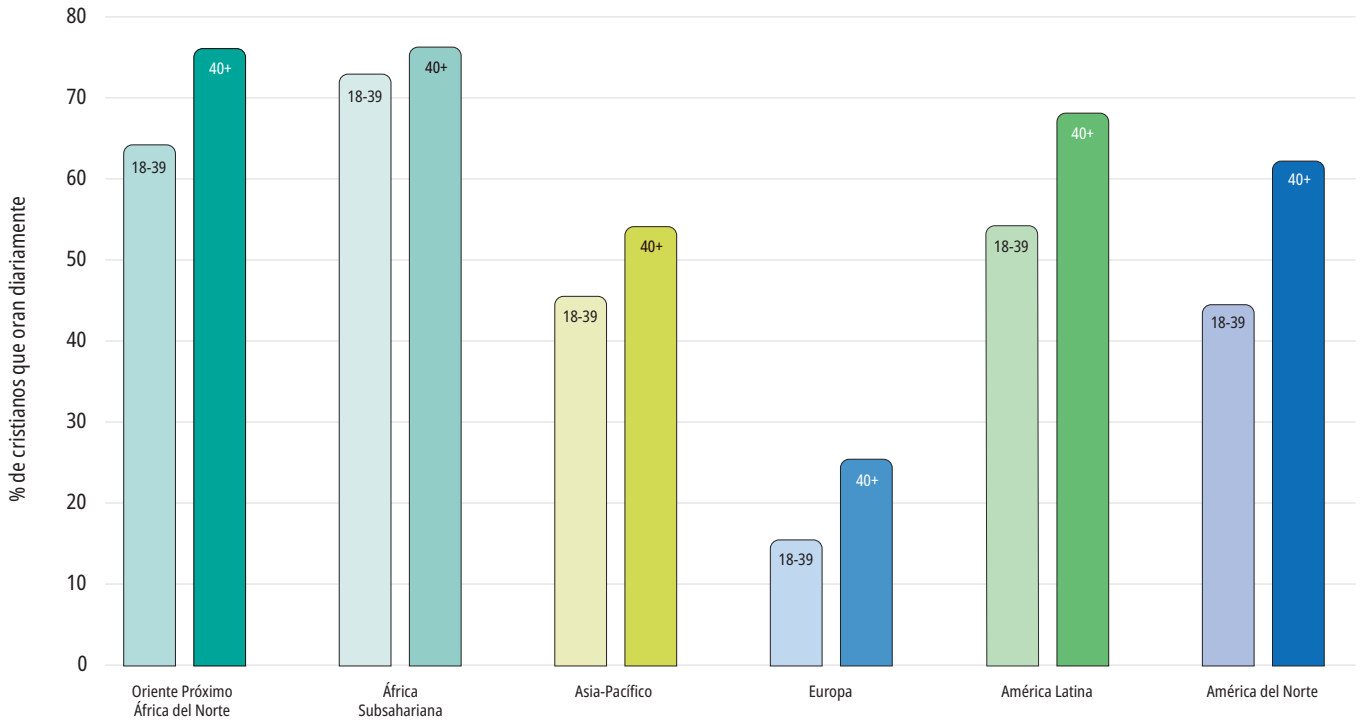


Fuente: Pew Research Center, "The Age Gap in Religion around the World" 2008-2017. Solo se incluyen países de mayoría cristiana.



# ORACIÓN DIARIA DE LOS JÓVENES

## DIFERENCIA DE EDAD EN EL COMPROMISO DE LOS CRISTIANOS CON LA ORACIÓN



Fuente: Pew Research Center, "The Age Gap in Religion around the World", 2008-2017

### MENOS ORACIÓN

En todas las regiones, los más jóvenes participan menos en la oración diaria. Esta observación es independiente de la asistencia semanal a la iglesia. A nivel mundial, existe una brecha del 9% entre el compromiso con la oración de los jóvenes y el de las generaciones mayores, siendo África la que presenta la menor brecha.

### CONTINENTE AMERICANO

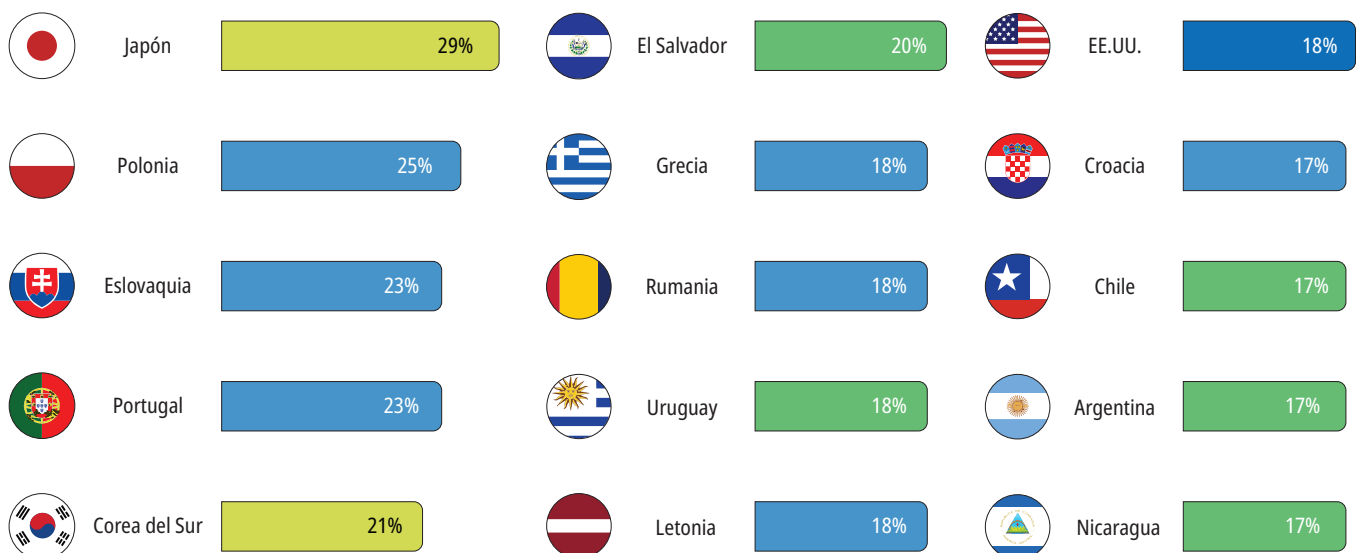
América Latina y América del Norte mantienen una brecha similar en el compromiso con la oración, paralela a la afiliación. En los 19 países encuestados de América Latina, Estados Unidos y Canadá, los jóvenes son los que menos practican la oración.

### PRINCIPALES DIFERENCIAS

Tres de los cinco países que registran el menor compromiso de los jóvenes con la oración se encuentran en Europa. Sin embargo, cabe destacar que, a pesar de que Asia tiene menos diferencia en general, Japón y Corea del Sur están entre los cinco países con mayor diferencia.

## PAÍSES CRISTIANOS\* CON MAYOR BRECHA DE EDAD EN LA ORACIÓN DIARIA

\*El grupo religioso más numeroso en Japón y Corea del Sur es el de los no afiliados



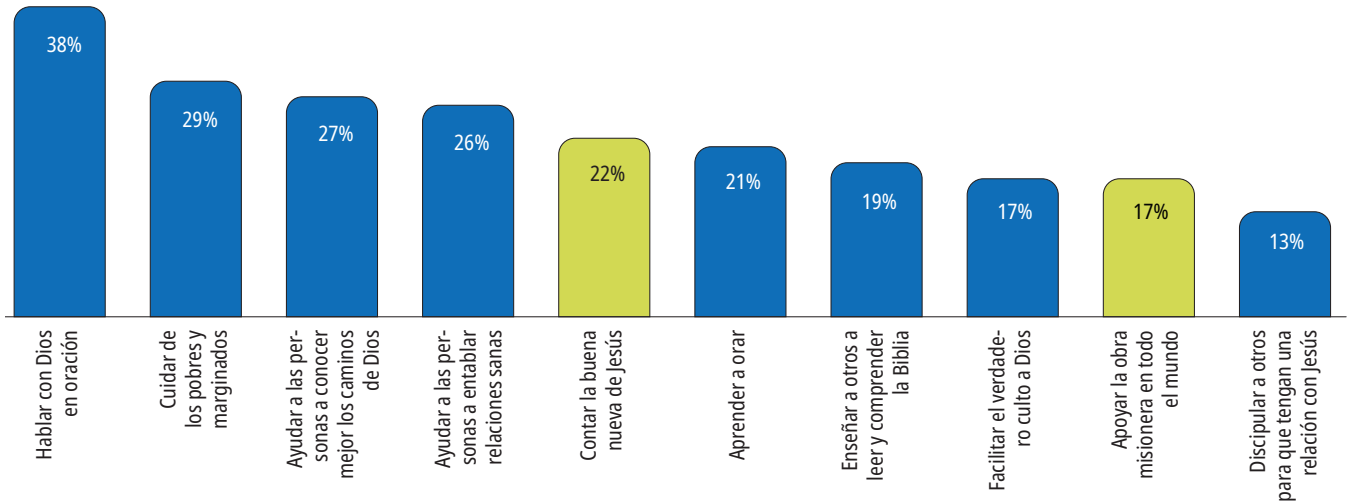
Fuente: Pew Research Center, "The Age Gap in Religion around the World", 2008-2017; Solo se incluyen países cristianos y no afiliados.



# ESPIRITUALIDAD JUVENIL

## INQUIETUDES ESPIRITUALES DE LOS JÓVENES CRISTIANOS

■ Preocupaciones de la Gran Comisión ■ Otras preocupaciones espirituales



Fuente: Barna Research Group, "Youth Greatest Spiritual Concerns", 2021

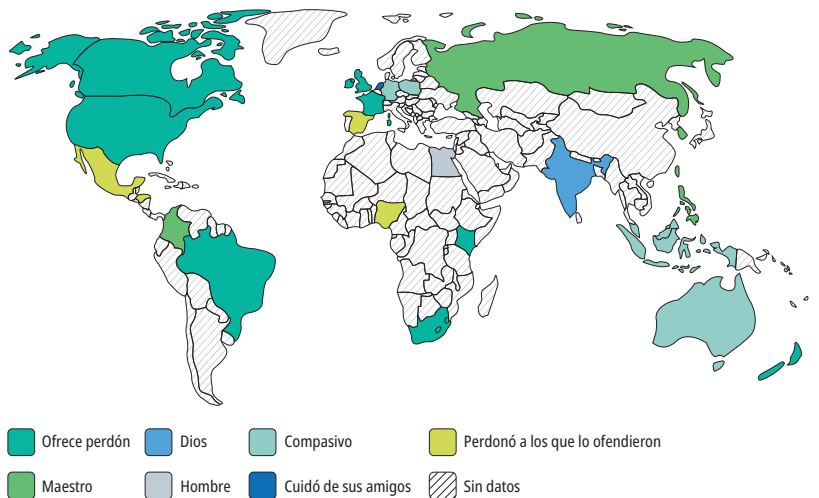
### PRIORIDADES ESPIRITUALES

A pesar de la diferencia en el compromiso con la oración entre los jóvenes y las generaciones mayores, hablar con Dios en oración es una prioridad para los jóvenes cristianos.

Además, los jóvenes priorizan atender a pobres y marginados, y ayudar a las personas a tener relaciones sanas con Dios y con los demás. Contar la buena nueva de Jesús es una prioridad menor.

Para conocer a Jesús, la mayoría de los jóvenes consideran viables diversas fuentes, como la Biblia, un familiar o un líder religioso. También señalemos que más de la mitad de los jóvenes encuestados en todo el mundo se consideran a sí mismos como una fuente fiable para aprender sobre Jesús.

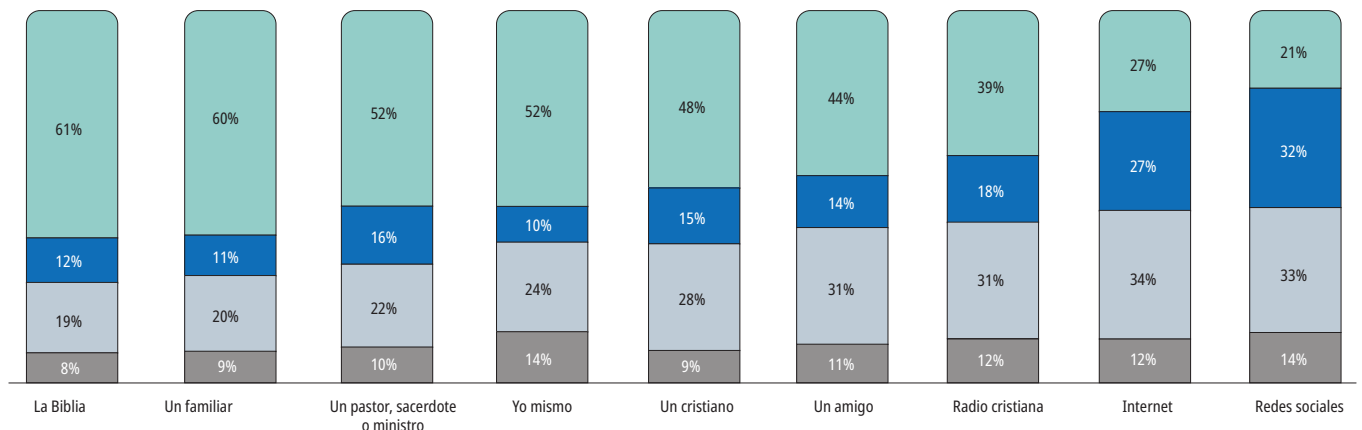
## MAPA DE DESCRIPCIONES DE JESÚS SEGÚN LOS JÓVENES



Fuente: Barna Research Group, "Youth Greatest Spiritual Concerns", 2021

## FUENTES DE INFORMACIÓN SOBRE JESÚS

■ Confiables ■ No confiables ■ No estoy seguro ■ No se aplica



Fuente: Barna Research Group, "Youth Committed Christians by Country", 2021



# ¿QUÉ ES MINISTRAR EN LA ERA DIGITAL?

SCAN QR CODES TO READ



## INTERACCIÓN CON LAS ESCRITURAS EN LA ERA DIGITAL

*Nicole Martin, John Plake, Mariam Varghese*



## LOS DATOS DEL MINISTERIO EN LA ERA DIGITAL

*Andrew Feng, Lara Heneveld, Rodrigo Tinoco, Danny Weiss*



## LAS FORMAS DE LA IGLESIA EN LA ERA DIGITAL

*Darrell Bock, Jonas Kurlberg*



## EVANGELIZACIÓN DE PROCLAMACIÓN EN UNA ERA DIGITAL

*Desmond Henry, Lisa Pak, Nick Parker*



## EL DISCIPULADO EN LA ERA DIGITAL

*Dave Benson, Natasha Edwards, Guichun Jun, Eva Nappier*

# CONSIDERACIONES REGIONALES



# INFORMES GLOBALES

SCAN QR CODES TO READ



## Caribe

*Denise Margaret-Thompson, Anthony Oliver, Joy Wilsona*



## Asia Del Este

*Bolortuya Damdinjav, Hyung Keun Paul Choi, Chulho Han, Masanori Kurasawa, David Ro, Vanessa Hung Wong Wai Ling*



## EPSA (ÁFRICA DE HABLA INGLESA, PORTUGUESA Y ESPAÑOLA)

*Raymond L. Bukenya, Joseph Byamukama, Rudolf Kabutz, Hesbone Kang'e, Racheal Mutesi Kwetolaku, Rosemary Mbogo*



## EURASIA

*Mirzabek Dosov, Alex Spichak, Ruslan Zagidulin*



## EUROPA

*Julia Garschagen, Luke Greenwood, Rolf Kjøde, Jim Memory, Usha Reifsnider, Janet Sewell*



## ÁFRICA DE HABLA FRANCESA

*Cossi Augustin Ahoga, Fohle Lygunda, Rubin Pohor*

# INFORMES GLOBALES

SCAN QR CODES TO READ



## AMÉRICA LATINA

*Daniel Biachi, Analia Saracco*



## ORIENTE PRÓXIMO Y ÁFRICA DEL NORTE

*Rafik Eagdy Barsoum, Salim J. Munayer, Jack Sara*



## AMÉRICA DEL NORTE

*Andy Cook, Dee Crye, D.A. Horton, Todd Korpi, Joshua Laxton, Michael Lee, Andrew MacDonald, Ed Stetzer, Andrea Summers, Daniel Yang*



## OCEANÍA

*Chris Edwards, Ainsley Freeman, Elliot Keane, Tammy White*



## ASIA DEL SUR

*Shivraj K. Mahendra, ed., Stephen King, Rubab Raza, Ruth Surenthiraraj, Richard Howell, Raju Gurung, Joel Christian, Bony Baroi, Adeel Samuel*



## SUDESTE ASIÁTICO

*Philip Chang, I'Ching Chan-Thomas, Manik Corea, Rei Lemuel Crizaldo, Sakunee Kriangchaipon, Ishak Sukamto*

# BIBLIOGRAFÍA

## I

## ESTADO DE LA GRAN COMISIÓN

- CRISTIANISMO GLOBAL (pág. 11) (Gráficos 1, 3 y 4)** - Johnson, Todd y Gina A. Zurlo, eds. World Christian Database, Leiden/Boston: Brill. Consultado en mayo 2023. <https://worldchristiandatabase.org/>.
- CRISTIANISMO GLOBAL (pág. 11) Gráfico 2)** - Hackett, Conrad. "The Future of World Religions: Population Growth Projections, 2010-2050". Pew Research Center. Última modificación: 2 de abril 2015. <https://www.pewresearch.org/religion/2015/04/02/religious-projections-2010-2050/>.
- CONFESIONES CRISTIANAS (pág. 12) (Todos los gráficos)** - Johnson, Todd y Gina A. Zurlo, eds. World Christian Encyclopedia. Edinburgh University Press, 2020. 8, 10, 12, 14, 16, 20.
- PROTESTANTES E INDEPENDIENTES (pág. 13) (Todos los gráficos)** - Johnson, Todd y Gina A. Zurlo, eds. World Christian Encyclopedia. Edinburgh University Press, 2020. 25-26.
- EVANGÉLICOS Y PENTECOSTALES (pág. 14) (Todos los gráficos)** - Johnson, Todd y Gina A. Zurlo, eds. World Christian Encyclopedia. Edinburgh University Press, 2020. 25-26.
- MISIONEROS (Pág. 15) (Todos los gráficos)** - Johnson, Todd y Gina A. Zurlo, eds. World Christian Database, Leiden/Boston: Brill. Consultado en marzo 2023. <https://worldchristiandatabase.org/>.
- PERSONAS EVANGELIZADAS (Pág. 16) (Gráfico 1)** - Johnson, Todd y Gina A. Zurlo, eds. World Christian Database, Leiden/Boston: Brill. Consultado en abril 2023. <https://worldchristiandatabase.org/>.
- PERSONAS EVANGELIZADAS (Pág. 16) (Gráfico 2)** - Joshua Project. "People Groups" Consultado en marzo 2023. [joshuaproject.net](http://joshuaproject.net).
- PERSONAS NO ALCANZADAS (Pág. 17) (Todos los gráficos)** - The Joshua Project. "People Groups" Consultado en marzo 2023. [joshuaproject.net](http://joshuaproject.net).
- PERSONAS NO ALCANZADAS (Pág. 18) (Todos los gráficos)** - The Joshua Project. "People Groups" Consultado en marzo 2023. [joshuaproject.net](http://joshuaproject.net).
- MOVIMIENTOS DE FORMACIÓN DE DISCÍPULOS (pág. 19) (Todos los gráficos)** - Long, Justin . "Global Movement Dashboard". Consultado en diciembre 2022. <https://www.justinlong.org/charts>.
- COMPROMISO CON LA BIBLIA DIGITAL (Pág. 20) (Gráfico 1)** - YouVersion. "2022 Stats Spreadsheet" .<https://www.youversion.com/press/youversion-reports-verse-of-the-year-and-ukrainian-movement/>.
- COMPROMISO CON LA BIBLIA DIGITAL (Pág. 20) (Gráficos 2, 3)** - Margette, Richard. "Single Language Bible App Installs". SIL International proporcionado por Faith Comes by Hearing. 2023.
- Idioma (Pág. 21) (Gráfico 1)** - Eberhard, David M., Gary F. Simons y Charles D. Fennig, eds. Ethnologue: Languages of the World. 26ª edición. Dallas, Texas: SIL International, 2023. <http://www.ethnologue.com>.
- IDIOMA (Pág. 21) (Gráficos 2, 3)** - Weiss, Danny. Datos y comentarios facilitados. Unfolding Word, junio 2023.
- TRADUCCIÓN DE LA BIBLIA (Pág. 22) (Gráfico 1)** - SIL International. Progress Bible. 2023. <https://progress.bible/>.
- TRADUCCIÓN DE LA BIBLIA (Pág. 22) (Gráfico 2)** - Missio Nexus. "Global Bible Translation: Status of Bible Translation 2022". Consultado en marzo 2023. <https://missionexus.org/global-bible-translation/>.
- TRADUCCIÓN DE LA BIBLIA (Pág. 22) (Gráfico 2)** - Missio Nexus. "Global Bible Translation: Status of Bible Translation 2022". Consultado en marzo 2023. <https://missionexus.org/global-bible-translation/>.
- TRADUCCIÓN DE LA BIBLIA (Pág. 23) (Gráfico 2)** - SIL Internacional. Progress Bible. 2023. <https://progress.bible/>.
- DONACIONES DE FONDOS (Pág. 24) (Gráfico 1)** - Roser, Max, Pablo Arriagada, Joe Hasell, Hannah Ritchie y Esteban Ortiz-Ospina. "Economic Growth". Our World in Data. 2023. <https://ourworldindata.org/economic-growth>.
- DONACIONES DE FONDOS (pág. 24) (Gráfico 2)** - Johnson, Todd M. y Gina A. Zurlo, eds. "Status of Global Christianity, 2023, in the Context of 1900-2050". World Christian Database. Consultado en enero 2023. [www.worldchristiandatabase.org](http://www.worldchristiandatabase.org).
- DONACIONES DE FONDOS (pág. 24) (Gráfico 2)** - Johnson, Todd M. y Gina A. Zurlo, eds. World Christian Encyclopedia. Edinburgh University Press, 2020. 941.

# BIBLIOGRAFÍA

**DISCIPULADO DE LA GRAN COMISIÓN (Pág. 25) (Todos los gráficos)** - Movimiento de Lausana. "Encuesta mundial de líderes". Informe sobre el Estado de la Gran Comisión, 2023.

**DISCIPULADO DE LA GRAN COMISIÓN (Pág. 26) (Todos los gráficos)** - Movimiento de Lausana. "Encuesta mundial de líderes". Informe sobre el Estado de la Gran Comisión, 2023.

**DISCIPULADO DE LA GRAN COMISIÓN (Pág. 27) (Todos los gráficos)** - Movimiento de Lausana. "Encuesta mundial de líderes". Informe sobre el Estado de la Gran Comisión, 2023.

## II

## DE HOY A 2050



### ¿QUÉ ES EL CRISTIANISMO POLICÉNTRICO?

**CRECIMIENTO CRISTIANO (Pág. 30) (Gráfico 1)** - Johnson, Todd y Gina A. Zurlo, eds. World Christian Encyclopedia. Edinburgh University Press, 2020. 8, 10, 12, 14, 16.

**CRECIMIENTO CRISTIANO (Pág. 30) (Gráficos 2, 3)** - Johnson, Todd y Gina A. Zurlo, eds. World Christian Database, Leiden/Boston: Brill. Consultado en mayo 2023. <https://worldchristiandatabase.org/>.

**CONFESIONES CRISTIANAS (Pág. 31) (Todos los gráficos)** - Johnson, Todd y Gina A. Zurlo, eds. World Christian Encyclopedia. Edinburgh University Press, 2020. 20-26.

**DENOMINACIONES CRISTIANAS (Pág. 32) (Gráfico 1)** - Johnson, Todd M. y Gina A. Zurlo, eds. "Status of Global Christianity, 2023, in the Context of 1900-2050". World Christian Database. Consultado en enero 2023. [www.worldchristiandatabase.org](http://www.worldchristiandatabase.org).

**DENOMINACIONES CRISTIANAS (Pág. 32) (Gráficos 2, 3, 4)** - Johnson, Todd y Gina A. Zurlo, eds. World Christian Database, Leiden/Boston: Brill. Consultado en julio 2023. <https://worldchristiandatabase.org/>.

**ESTRUCTURAS DE FORMACIÓN (Pág. 33) (Gráficos 1,2)** - Johnson, Todd y Gina A. Zurlo, eds. World Christian Database, Leiden/Boston: Brill. Consultado en mayo 2023. <https://worldchristiandatabase.org/>.

Esterline, David, Dietrich Werner y Todd Johnson. "Global Survey on Theological Education 2011-2013". Consejo Mundial de Iglesias. Consultado en agosto 2023. <https://www.oikoumene.org/resources/documents/global-survey-on-theological-education>.

**ESTRUCTURAS DE FORMACIÓN (Pág. 33) (Gráfico 3)** - Esterline, David, Dietrich Werner y Todd Johnson. "Global Survey on Theological Education 2011-2013". Consejo Mundial de Iglesias. Consultado en agosto 2023. <https://www.oikoumene.org/resources/documents/global-survey-on-theological-education>.



### ¿DÓNDE PODREMOS ENCONTRAR ESPERANZA?

**INTERESES MUNDIALES (Pág. 36) (Gráficos 1, 3)** - Google Trends. Consultado en junio 2023. <https://www.google.com/trends>.

**INTERESES MUNDIALES (Pág. 36) (Gráfico 2)** - Google Ngram. Publicaciones en inglés. Consultado en junio 2023. <http://books.google.com/ngrams>.

**VALORES MUNDIALES (Pág. 37) (Todos los gráficos)** - Google Ngram. Publicaciones en inglés. Consultado en junio 2023. <http://books.google.com/ngrams>.

**RELIGIONES DEL MUNDO (Pág. 38) (Todos los gráficos)** - Johnson, Todd y Gina A. Zurlo, eds. World Christian Encyclopedia. Edinburgh University Press, 2020. 8, 10, 12, 14, 16, 28.

**RELIGIONES DEL MUNDO (Pág. 39) (Gráficos 1, 3)** - Johnson, Todd y Gina A. Zurlo, eds. World Christian Encyclopedia. Edinburgh University Press, 2020. 8, 10, 12, 14, 16.

**RELIGIONES DEL MUNDO (Pág. 39) (Gráfico 2)** - Hackett, Conrad. "The Future of World Religions: Population Growth Projections, 2010-2050". Pew Research Center. Última modificación: 2 de abril 2015. <https://www.pewresearch.org/religion/2015/04/02/religious-projections-2010-2050/>.

**DIVERSIDAD RELIGIOSA (Pág. 40) (Gráficos 1, 3)** - Johnson, Todd y Gina A. Zurlo, eds. World Christian Database, Leiden/Boston: Brill. Consultado en marzo 2023. <https://worldchristiandatabase.org/>.

# BIBLIOGRAFÍA

- DIVERSIDAD RELIGIOSA (Pág. 40) (Gráfico 2)** - Hackett, Conrad. "The Global Religious Landscape: A Report on the Size and Distribution of the World's Major Religious Groups as of 2010". Pew Research Center. Última modificación: 18 de diciembre 2012. <https://www.pewresearch.org/religion/2012/12/18/global-religious-landscape-exec/>.
- SECULARISMO (Pág. 41) (Gráficos 1, 2, 4)** - Hackett, Conrad. "The Future of World Religions: Population Growth Projections, 2010-2050". Pew Research Center. Última modificación: 2 de abril 2015. <https://www.pewresearch.org/religion/2015/04/02/religious-projections-2010-2050/>.
- SECULARISMO (Pág. 41) (Gráfico 3)** - Johnson, Todd y Gina A. Zurlo, eds. World Christian Database, Leiden/Boston: Brill. Consultado en marzo 2023. <https://worldchristiandatabase.org/>.
- ISLAM (Pág. 42) (Todos los gráficos)** - Johnson, Todd y Gina A. Zurlo, eds. World Christian Database, Leiden/Boston: Brill. Consultado en marzo 2023. <https://worldchristiandatabase.org/>.
- HINDUISMO (Pág. 43) (Todos los gráficos)** - Johnson, Todd y Gina A. Zurlo, eds. World Christian Database, Leiden/Boston: Brill. Consultado en marzo 2023. <https://worldchristiandatabase.org/>.
- BUDISMO (Pág. 44) (Todos los gráficos)** - Johnson, Todd y Gina A. Zurlo, eds. World Christian Database, Leiden/Boston: Brill. Consultado en marzo 2023. <https://worldchristiandatabase.org/>.
- JUDAÍSMO (Pág. 45) (Todos los gráficos)** - Johnson, Todd y Gina A. Zurlo, eds. World Christian Database, Leiden/Boston: Brill. Consultado en marzo 2023. <https://worldchristiandatabase.org/>.



## ¿CUÁL ES LA BASE DE LA CONFIANZA?

- CONFIANZA (Pág. 48) (Gráfico 1)** - Ortiz-Ospina, Esteban y Max Roser. "Trust". Our World in Data. 2016. <https://ourworldindata.org/trust>.
- CONFIANZA (Pág. 48) (Gráfico 2)** - Ipsos. "Global Trends 2023: A New World Disorder? Navigating a Polycrisis". Consultado en febrero 2023. <https://www.ipsos.com/en-us/global-trends>.
- CONFIANZA (Pág. 48) (Gráficos 3, 4)** - Ries, Tonia E. "2022 Edelman Trust Barometer: The Cycle of Distrust". Edelman. Última modificación: 24 de enero 2022. <https://www.edelman.com/trust/2022-trust-barometer>.
- CONFIANZA EN LAS INSTITUCIONES (Pág. 49) (Gráfico 1)** - Ipsos. "Global Trends 2023: A New World Disorder? Navigating a Polycrisis". Consultado en febrero 2023. <https://www.ipsos.com/en-us/global-trends>.
- CONFIANZA EN LAS INSTITUCIONES (Pág. 49) (Gráficos 2, 3, 4, 5)** - Ortiz-Ospina, Esteban y Max Roser. "Trust". Our World in Data. 2016. <https://ourworldindata.org/trust>.
- CONFIANZA EN LAS INSTITUCIONES (Pág. 50) (Todos los gráficos)** - Ries, Tonia E. "2022 Edelman Trust Barometer: The Cycle of Distrust". Edelman. Última modificación: 24 de enero 2022. <https://www.edelman.com/trust/2022-trust-barometer>.
- CONFIANZA EN LAS INSTITUCIONES RELIGIOSAS (Pág. 51) (Gráfico 1)** - Hoogeveen, S., JM. Haaf, JA. Bulbulia, S. Altay, T. Bendixen, R. Berinunas, C. Kavangh, N. Levy y H. Turpin. "The Einstein Effect: Global Evidence for Scientific Source Credibility Effects and the Influence of Religiosity". Nature of Human Behavior 6 (2022): págs. 523-35. <https://ora.ox.ac.uk/objects/uuid:0f9a4f66-d80d-4699-8bad-3f904a923160>.
- CONFIANZA EN LAS INSTITUCIONES RELIGIOSAS (Pág. 51) (Gráfico 2)** -
- ABC. "Australia Talks National Survey". Del 20 al 29 de julio de 2019. <https://www.abc.net.au/news/2020-12-10/australia-talks-data-explorer-2019/12946988#/>.
- Ward, Paul R., Emma Miller, Alex R. Pearce y Samantha B. Meyer. "Predictors and Extent of Institutional Trust in Government, Banks, the Media and Religious Organisations: Evidence from Cross-Sectional Surveys in Six Asia-Pacific Countries". PubMed Central (PMC). Última modificación el 4 de octubre 2016. <https://doi.org/10.1371/journal.pone.0164096>.
- Jones, Jeff y Lydia Saad. "Gallup News Service: Final Topline". Del 3 al 16 de junio de 2019. <https://news.gallup.com/poll/259964/confidence-organized-religion-remains-low.aspx>.
- Katenda, Luyando Mutale. "For religious leaders in Africa, popular trust may present opportunity, challenge in times of crisis". Afrobarometer, Última modificación: 5 de septiembre 2022. <https://www.afrobarometer.org/articles/ab-update-august-2022/>.
- Latinobarómetro. "Latinobarómetro 2023" <https://www.latinobarometro.org/latContents.jsp>.

# BIBLIOGRAFÍA

Manchin, Robert. "Trust in Religious Institutions Varies Across EU Map". 24 de agosto 2004. Consultado el 30 de mayo 2023. <https://news.gallup.com/poll/12796/trust-religious-institutions-varies-across-map.aspx>.

**FUENTES DE CONFIANZA PARA LOS JÓVENES (pág. 52) (Gráfico 1)** - Equipo de la Encuesta Global Shapers. "Global Shapers Survey: Annual Survey 2017". [https://www.es.amnesty.org/fileadmin/noticias/ShapersSurvey2017\\_Full\\_Report\\_24Aug\\_\\_002\\_\\_01.pdf](https://www.es.amnesty.org/fileadmin/noticias/ShapersSurvey2017_Full_Report_24Aug__002__01.pdf)

**FUENTES DE CONFIANZA PARA LOS JÓVENES (pág. 52) (Gráfico 2)** - One Hope. "Global Youth Culture: Insights from a Digital Generation". 2020. <https://www.globalyouthculture.net/reports/>.

**FUENTES DE CONFIANZA PARA LOS JÓVENES (pág. 52) (Gráfico 3)** - Global Shapers Survey Team. "Global Shapers Survey: Annual Survey 2017". [https://www.es.amnesty.org/fileadmin/noticias/ShapersSurvey2017\\_Full\\_Report\\_24Aug\\_\\_002\\_\\_01.pdf](https://www.es.amnesty.org/fileadmin/noticias/ShapersSurvey2017_Full_Report_24Aug__002__01.pdf).

**INFLUENCIA CULTURAL (Pág. 53) (Todos los gráficos)** Movimiento de Lausana. "Encuesta mundial de líderes". Informe sobre el Estado de la Gran Comisión, 2023.

**INFLUENCIA CULTURAL (Pág. 54) (Gráfico 1)** Movimiento de Lausana. "Encuesta mundial de líderes". Informe sobre el Estado de la Gran Comisión, 2023.



## ¿CUÁLES SON LAS NUEVAS TENDENCIAS DEMOGRÁFICAS?

**POBLACIÓN MUNDIAL (Pág. 57) (Gráfico 1)** - Departamento de Asuntos Económicos y Sociales de las Naciones Unidas, División de Población. "Perspectivas de la Población Mundial 2022". <https://population.un.org/wpp/>.

**POBLACIÓN MUNDIAL (Pág. 57) (Gráficos 2, 3)** - Johnson, Todd y Gina A. Zurlo, eds. World Christian Database, Leiden/Boston: Brill. Consultado en marzo 2023. <https://worldchristiandatabase.org/>.

**ENVEJECIMIENTO MUNDIAL (Pág. 58) (Gráficos 1, 3, 4)** - Departamento de Asuntos Económicos y Sociales de las Naciones Unidas, División de Población. "Perspectivas de la Población Mundial 2022". <https://population.un.org/wpp/>.

**ENVEJECIMIENTO MUNDIAL (Pág. 58) (Gráficos 2, 5)** - Desjardins, Jeff. Signals: The 27 Trends Defining the Future of the Global Economy. Hoboken, Nueva Jersey: John Wiley and Sons, Inc., 2022. 5-6; Naciones Unidas (ONU). "Informe sobre el envejecimiento de la población (2019): Aspectos destacados" Consultado en verano (boreal) de 2023. <https://www.un.org/en/development/desa/population/publications/pdf/ageing/WorldPopulationAgeing2019-Highlights.pdf>.

**LA NUEVA CLASE MEDIA (Pág. 59) (Gráfico 1)** - Kharas, Homi. "The Unprecedented Expansion of the Global Middle Class". The Brookings Institution. Última modificación: 28 de febrero de 2017. <https://www.brookings.edu/articles/the-unprecedented-expansion-of-the-global-middle-class-2/>.

**LA NUEVA CLASE MEDIA (Pág. 59) (Gráficos 2, 3, 4)** - Desjardins, Jeff. Signals: The 27 Trends Defining the Future of the Global Economy. Hoboken, Nueva Jersey: John Wiley and Sons, Inc., 2022. págs. 22-23; The Brookings Institution. "2017 Annual Report". Consultado en verano (boreal) de 2023. <https://www.brookings.edu/wp-content/uploads/2017/12/2017-annual-report.pdf>.

**JÓVENES (Pág. 60) (Gráficos 1, 2)** - Departamento de Asuntos Económicos y Sociales de las Naciones Unidas, División de Población. "Perspectivas de la Población Mundial 2022". <https://population.un.org/wpp/>.

**JÓVENES (Pág. 60) (Gráfico 3)** - Population Reference Bureau. "World Population Data Sheet: 2022". <https://2022-wpds.prb.org/>.



## ¿QUÉ ES LA COMUNIDAD?

**MIGRACIÓN (Pág. 63) (Gráfico 1)** - OIM, ONU Migración. "Informe sobre las migraciones en el mundo 2022". <https://worldmigrationreport.iom.int/wmr-2022-interactive/>.

**MIGRACIÓN (Pág. 63) (Gráfico 2)** - Departamento de Asuntos Económicos y Sociales de las Naciones Unidas. "Perspectivas de la Población Mundial 2019". <https://www.un.org/development/desa/pd/news/world-population-prospects-2019-0>.

**MIGRACIÓN (Pág. 63) (Gráfico 3)** - Natarajan, Anusha, Mohamad Moslimani y Mark Hugo López. "Key Facts About Recent Trends in Global Migration". Pew Research Center. Última modificación: 16 de diciembre 2022. <https://www.pewresearch.org/short-reads/2022/12/16/key-facts-about-recent-trends-in-global-migration/>.

**MIGRACIÓN POR RELIGIÓN (Pág. 64) (Todos los gráficos)** - Hackett, Conrad. "The Future of World Religions: Population Growth Projections, 2010-2050". Pew Research Center. Última modificación: 2 de abril 2015. <https://www.pewresearch.org/religion/2015/04/02/religious-projections-2010-2050/>.

# BIBLIOGRAFÍA

**REFUGIADOS (Pág. 65) (Gráfico 1)** - Esteban Ortiz-Ospina, Max Roser, Hannah Ritchie, Fiona Spooner y Marcel Gerber. "Migration". Our World in Data. 2022. <https://ourworldindata.org/migration>.

**REFUGIADOS (Pág. 65) (Gráfico 2)** - Natarajan, Anusha, Mohamad Moslimani y Mark Hugo López. "Key Facts About Recent Trends in Global Migration". Pew Research Center. Última modificación: 16 de diciembre 2022. <https://www.pewresearch.org/short-reads/2022/12/16/key-facts-about-recent-trends-in-global-migration/>

**REFUGIADOS (Pág. 65) (Gráficos 3, 4, 5)** - ACNUR: Agencia de la ONU para los Refugiados. "Tendencias Mundiales de Desplazamiento Forzado 2021". Alto Comisionado de las Naciones Unidas para los Refugiados. 2021. <https://www.unhcr.org/media/global-trends-report-2021>.

**ESTUDIANTES INTERNACIONALES (Pág. 66) (Todos los gráficos)** - Instituto de Estadística de la UNESCO. "Data for the Sustainable Development Goals". Consultado en febrero 2023. <https://uis.unesco.org/en/home>.

**CIUDADES (Pág. 67) (Todos los gráficos)** - Departamento de Asuntos Económicos y Sociales de las Naciones Unidas. "Perspectivas de la urbanización mundial, revisión de 2018". <https://population.un.org/wup/>.

**ASENTAMIENTOS INFORMALES (Pág. 68) (Gráficos 1, 2)** - Samper, Jota. "The Atlas of Informality: Mapping the Expansion of Informal Settlements around the World". UN DESA (2013) y base de datos de los Objetivos de Desarrollo del Milenio de las Naciones Unidas en The Atlas of Informality. 2020. <https://www.atlasofinformality.com/>.

**ASENTAMIENTOS INFORMALES (Pág. 68) (Gráfico 3)** - Knudsen, Christine, Eduardo Moreno, Ben Arimah, Raymond Otieno y Ololade Ogunsanya. "Reporte Mundial de las Ciudades 2020. El Valor de la urbanización sostenible". ONU Habitat en Naciones Unidas. 318. [https://unhabitat.org/sites/default/files/2020/10/wcr\\_2020\\_report.pdf](https://unhabitat.org/sites/default/files/2020/10/wcr_2020_report.pdf).



## ¿QUÉ ES JUSTO Y EQUITATIVO?

**POBREZA GLOBAL (Pág. 71) (Gráfico 1)** Hasell, Joe, Max Roser, Esteban Ortiz-Ospina y Pablo Arriagada. "Poverty". Our World in Data. 2022. <https://ourworldindata.org/poverty>.

**POBREZA GLOBAL (Pág. 71) (Gráfico 2)** Fontana, Gilbert. "Charted: The World's Working Poor, by Country (1991-2021)". The Visual Capitalist. Última modificación: 24 de enero 2023. <https://www.visualcapitalist.com/cp/where-are-the-working-poor-living/>.

**PERSECUCIÓN RELIGIOSA (Pág. 72) (Gráficos 1, 2, 4)** Pew Research Center. "A Closer Look at How Religious Restrictions Have Risen Around the World". Última modificación: 15 de julio 2019. <https://www.pewresearch.org/religion/2019/07/15/a-closer-look-at-how-religious-restrictions-have-risen-around-the-world/>.

**PERSECUCIÓN RELIGIOSA (Pág. 72) (Gráfico 3)** Puertas Abiertas Internacional. "Lista Mundial de la Persecución 2023". Consultado en verano (boreal) de 2023. <https://www.opendoors.org/en-US/persecution/countries/>.

**PARTICIPACIÓN DE LAS MUJERES (Pág. 73) (Gráfico 1)** - Zurlo, Gina A., Women in World Christianity: Building and Sustaining a Global Movement. Hoboken: Wiley-Blackwell, 2023. 30.

**PARTICIPACIÓN DE LAS MUJERES (Pág. 73) (Gráficos 2, 3, 4)** Hackett, Conrad. "The Gender Gap in Religion Around the World". Pew Research Center. Última modificación: 22 de marzo 2016. <https://www.pewresearch.org/religion/2016/03/22/the-gender-gap-in-religion-around-the-world/>.

**MARGINADOS (Pág. 74) (Gráfico 1)** Organización Mundial de la Salud. "Global Report on Health Equity for Persons with Disabilities". Última modificación: 2 de diciembre 2022. <https://www.who.int/publications-detail-redirect/9789240063600>.

**MARGINADOS (Pág. 74) (Gráficos 2, 4)** Organización Mundial de la Salud. "Informe mundial sobre la discapacidad". Última modificación: 14 de diciembre 2011. <https://www.who.int/teams/noncommunicable-diseases/sensory-functions-disability-and-rehabilitation/world-report-on-disability>.

**MARGINADOS (Pág. 74) (Gráfico 3)** Ritchie, Hannah. "Neurodevelopmental Disorders". Our World in Data. 2019. <https://ourworldindata.org/neurodevelopmental-disorders#prevalence-of-adhd>.

**DERECHOS HUMANOS (Pág. 75) (Todos los gráficos)** Herre, Bastian, Esteban Ortiz-Ospina y Max Roser. "Democracy". Our World in Data. 2013. <https://ourworldindata.org/democracy>.

**ESCLAVITUD (Pág. 76) (Todos los gráficos)** Organización Internacional del Trabajo. "Estimaciones mundiales sobre la esclavitud moderna: Trabajo forzoso y matrimonio forzoso". Última modificación: 19 de septiembre 2017. [https://www.ilo.org/global/publications/books/WCMS\\_575479/lang-en/index.htm](https://www.ilo.org/global/publications/books/WCMS_575479/lang-en/index.htm).

**CORRUPCIÓN (Pág. 77) (Todos los gráficos)** Transparencia Internacional. "Índice de Percepción de la Corrupción 2022" Consultado en verano (boreal) de 2023. <https://www.transparency.org/en/cpi/2022>.

# BIBLIOGRAFÍA



## ¿QUÉ ES SOSTENIBLE?

**CUIDADO DE LA CREACIÓN (Pág. 80) (Gráfico 1)** - Yale Center for Environmental Law & Policy. "Environmental Performance Index 2022". Consultado el 8 de junio 2023. <https://epi.yale.edu/epi-results/2022/component/epi>.

**CUIDADO DE LA CREACIÓN (Pág. 80) (Gráfico 2)** - Steffen et al. "The Nine Planetary Boundaries". Stockholm Resilience Centre. Consultado el 29 de junio 2023. <https://www.stockholmresilience.org/research/planetary-boundaries/the-nine-planetary-boundaries.html>.

**CUIDADO DE LA CREACIÓN (Pág. 81) (Gráfico 1)** - Flynn, Cassie y Eri Yamasumi. "The People's Climate Vote: Results". PNUD y Universidad de Oxford. Última modificación: enero 2021. <https://www.undp.org/sites/g/files/zskgke326/files/publications/UNDP-Oxford-Peoples-Climate-Vote-Results.pdf>.

**CUIDADO DE LA CREACIÓN (Pág. 81) (Gráficos 2, 3)** - Leiserowitz, A., Carman, J., Buttermore, N., Neyens, L., Rosenthal, S., Marlon, J., Schneider, J., y Mulcahy, K. "International Public Opinion on Climate Change, 2022". Yale Program on Climate Change Communication and Data for Good at Meta, 2022. Consultado el 8 de junio 2023. <https://climatecommunication.yale.edu/wp-content/uploads/2023/07/international-public-opinion-on-climate-change-2022b.pdf>.

**CUIDADO DE LA CREACIÓN (Pág. 81) (Gráfico 4)** - Google NGram. Publicaciones en inglés. Consultado en junio 2023. <http://books.google.com/ngrams>.

**ÍNDICES DE DEUDA A NIVEL MUNDIAL (Pág. 82) (Gráficos 1, 2)** - Rabouin, Dion. "Global Debt and GDP". Reproducido de The Institute of International Finance: Axios Visuals. Última modificación: 18 de febrero 2021. <https://www.axios.com/2021/02/18/global-debt-gdp>.

**ÍNDICES DE DEUDA A NIVEL MUNDIAL (Pág. 82) (Gráfico 3)** - Fondo Monetario Internacional. "Informes de perspectivas de la economía mundial: La recuperación en tiempos de pandemia. Preocupaciones sanitarias, trastornos del suministro y presiones de precios". Última modificación: octubre 2021. <https://www.imf.org/en/Publications/WEO/Issues/2021/10/12/world-economic-outlook-october-2021>.

**ÍNDICES DE DEUDA A NIVEL MUNDIAL (Pág. 82) (Gráfico 4)** - Desjardins, Jeff. "69 Trillion of World Debt in One Infographic". Visual Capitalist. Última modificación: 14 de noviembre 2019. <https://www.visualcapitalist.com/69-trillion-of-world-debt-in-one-infographic/>.

**SALUD MUNDIAL (Pág. 83) (Gráficos 1, 2)** - Ortiz-Ospina, Esteban, y Max Roser. "Healthcare Spending". Our World in Data. 2017. <https://ourworldindata.org/financing-healthcare>.

**SALUD MUNDIAL (Pág. 83) (Gráfico 3)** - Fondo Monetario Internacional. "Informes de perspectivas de la economía mundial: La recuperación en tiempos de pandemia. Preocupaciones sanitarias, trastornos del suministro y presiones de precios". Última modificación: octubre 2021. <https://www.imf.org/en/Publications/WEO/Issues/2021/10/12/world-economic-outlook-october-2021>.

**SALUD MENTAL (Pág. 84) (Gráficos 1, 2, 3, 4)** - Organización Mundial de la Salud. "Informe mundial sobre la salud mental: Transformar la salud mental para todos". Última modificación: 16 de junio 2022. <https://www.who.int/publications/i/item/9789240049338>.

**SALUD MENTAL (Pág. 84) (Gráfico 5)** - Google NGram. Publicaciones en inglés. Consultado en junio 2023. <http://books.google.com/ngrams>.



## ¿QUÉ SIGNIFICA SER HUMANO?

**INTELIGENCIA ARTIFICIAL (Pág. 87) (Gráfico 1)** - Roser, Max. "The brief history of artificial intelligence: The world has changed fast – what might be next?" Our World in Data. Última modificación: 6 de diciembre 2022. <https://ourworldindata.org/brief-history-of-ai#:~:text=But%2C%20as%20the%20chart%20shows,performing%20much%20worse%20than%20humans>.

**INTELIGENCIA ARTIFICIAL (Pág. 87) (Gráficos 2, 3)** - Charlie Giattino, Edouard Mathieu, Veronika Samborska, Julia Broden y Max Roser. "Artificial Intelligence". Our World in Data. 2022. <https://ourworldindata.org/artificial-intelligence>.

**INTELIGENCIA ARTIFICIAL (Pág. 88) (Gráficos 1, 2)** - Ipsos. "Global Opinions and Expectations about AI, 2022". Última modificación: 5 de enero 2022. <https://www.ipsos.com/en/global-opinions-about-ai-january-2022>.

**INTELIGENCIA ARTIFICIAL (pág. 88) (Gráfico 3)** - Google Trends. Consultado en junio 2023. <https://www.google.com/trends>.

**BIOTECNOLOGÍA (Pág. 89) (Gráfico 1)** - StartUs Insights. "Top 10 Biotech Industry Trends & Innovations in 2023". Consultado el 30 de mayo 2023. <https://www.startus-insights.com/innovators-guide/top-10-biotech-industry-trends-innovations-in-2021/>.

# BIBLIOGRAFÍA

- BIOTECNOLOGÍA (Pág. 89) (Gráfico 2)** - Wetterstrand, Katrina A. "DNA Sequencing Costs: Data from the NHGRI Genome Sequencing Program (GSP)". National Human Genome Research Institute. Última modificación: 16 de mayo 2023. <https://www.genome.gov/about-genomics/fact-sheets/DNA-Sequencing-Costs-Data>.
- BIOTECNOLOGÍA (Pág. 89) (Gráfico 3)** - Desjardins, Jeff . Signals: The 27 Trends Defining the Future of the Global Economy. Hoboken, Nueva Jersey: John Wiley and Sons, Inc., 2022. 23, 124.
- BIOTECNOLOGÍA (Pág. 90) (Todos los gráficos)** - Funk, Cary, Alec Tyson, Brian Kennedy y Courtney Johnson. "Biotechnology Research Viewed With Caution Globally, but Most Support Gene Editing for Babies To Treat Disease". Pew Research Center. Última modificación: 10 de diciembre 2020. <https://www.pewresearch.org/science/2020/12/10/biotechnology-research-viewed-with-caution-globally-but-most-support-gene-editing-for-babies-to-treat-disease/>.
- SEXUALIDAD (Pág. 91) (Gráfico 1)** - The International Lesbian, Gay, Bisexual, Trans and Intersex Association. "Criminalisation of Consensual Same-Sex Sexual Acts". Última modificación: enero 2023. <https://database.ilga.org/criminalisation-consensual-same-sex-sexual-acts>.
- SEXUALIDAD (Pág. 91) (Gráficos 2, 3)** - Ipsos. "LGBT+ Pride 2021 Global Survey Report". 23 de abril - 7 de mayo de 2021. <https://www.ipsos.com/en/lgbt-pride-2021-global-survey-points-generation-gap-around-gender-identity-and-sexual-attraction>.
- SEXUALIDAD (Pág. 92) (Gráficos 1, 3)** - Poushter Jacob y Nicholas Kent. "The Global Divide on Homosexuality Persists". Pew Research Center. Última modificación: 25 de junio 2020. <https://www.pewresearch.org/global/category/publications/>.
- SEXUALIDAD (Pág. 92) (Gráfico 2)** - Google NGram. Publicaciones en inglés. Consultado en junio 2023. <http://books.google.com/ngrams>.



## ¿QUÉ ES UNA VIDA DIGITAL?

- CONECTIVIDAD DIGITAL (Pág. 95) (Gráfico 1)** - Banco Mundial. "Personas que usan Internet (% de la población)" - Indicador del Banco Mundial Consultado el 14 de junio 2023. <https://data.worldbank.org/indicador/IT.NET.USER.ZS?view=map>.
- CONECTIVIDAD DIGITAL (Pág. 95) (Gráficos 2, 3)** - Ritchie, Hannah, Edouard Mathieu, Max Roser y Esteban Ortiz-Ospina. "Internet" Our World in Data. 2023. <https://ourworldindata.org/internet>.
- SOBRECARGA DE INFORMACIÓN (Pág. 96) (Gráfico 1)** - Desjardins, Jeff . Signals: The 27 Trends Defining the Future of the Global Economy. Hoboken, Nueva Jersey: John Wiley and Sons, Inc., 2022. 72; Seagate. "The Digitization of the World: From Edge to Core". Consultado en verano (boreal) de 2023. <https://www.seagate.com/files/www-content/our-story/trends/files/idc-seagate-dataage-whitepaper.pdf>.
- SOBRECARGA DE INFORMACIÓN (Pág. 96) (Gráfico 2)** - Ipsos. "A New World Disorder? Navigating a Polycrisis". Última modificación: febrero 2023. <https://www.ipsos.com/en-us/global-trends>.
- SOBRECARGA DE INFORMACIÓN (Pág. 96) (Gráfico 3)** - Kemp, Simon . "Digital 2023: Global Overview Report" DataReportal. Última modificación: 26 de enero 2023. <https://datareportal.com/reports/digital-2023-global-overview-report>.
- WEB 3 (Pág. 97) (Gráfico 1)** - Yu, Irene. "What is Web3? Breaking Down Web2 vs. Web3". Skipllevel. Última modificación: 3 de mayo 2022. <https://www.skipllevel.co/blog/What-is-Web3-Breaking-down-Web2-vs-Web3>.
- WEB 3 (Pág. 97) (Gráficos 2, 3)** - Gad, Ahmed G., Diana T. Mosa, Laith Abualigah y Amr A. Abohany. "Emerging Trends in Blockchain Technology and Applications: A Review and Outlook". Journal of King Saud University - Computer and Information Sciences 34, no. 9 (octubre 2022): 6727-6730. <https://www.sciencedirect.com/science/article/pii/S1319157822000891>.
- WEB 3 (Pág. 97) (Gráfico 4)** - Kemp, Simon. "Digital 2023: Global Overview Report" DataReportal. Última modificación: 26 de enero 2023. <https://datareportal.com/reports/digital-2023-global-overview-report>.
- REDES SOCIALES A NIVEL MUNDIAL (Pág. 98) (Gráficos 1, 2)** - Kemp, Simon . "Digital 2023: Global Overview Report" DataReportal. Última modificación: 26 de enero 2023. <https://datareportal.com/reports/digital-2023-global-overview-report>.
- REDES SOCIALES (Pág. 99) (Todos los gráficos)** - Kemp, Simon . "Digital 2023: Global Overview Report" DataReportal. Última modificación: 26 de enero 2023. <https://datareportal.com/reports/digital-2023-global-overview-report>.

# BIBLIOGRAFÍA



## ¿QUÉ ES MINISTRAR EN LA ERA DIGITAL?

**DISCIPULADO (Pág. 102) (Gráfico 1)** Movimiento de Lausana. "The Evangelical Church Interacting Between the Global and the Local: Analysis of Lausanne 4 Listening Calls." 1 <https://lausanne.org/wp-content/uploads/2021/11/The-Evangelical-Church-Interacting-between-the-Global-and-the-Local-Global-Listening-Team-Report-21.11.03.pdf2>.

**DISCIPULADO (Pág. 102) (Gráfico 2)** - Movimiento de Lausana. "Encuesta mundial de líderes". Informe sobre el Estado de la Gran Comisión, 2023.

**INFORME DE DISCIPULADO (Pág. 103) (Todos los gráficos)** - Movimiento de Lausana. "Encuesta mundial de líderes". Informe sobre el Estado de la Gran Comisión, 2023.

**COMPROMISO CON EL CULTO (Pág. 104) (Todos los gráficos)** Hackett, Conrad. "The Age Gap in Religion Around the World". Pew Research Center. Última modificación: 13 de junio 2018. <https://www.pewresearch.org/religion/2018/06/13/the-age-gap-in-religion-around-the-world/>.

**COMPROMISO CON LA ORACIÓN (Pág. 105) (Todos los gráficos)** - Hackett, Conrad. "The Age Gap in Religion Around the World". Pew Research Center. Última modificación: 13 de junio 2018. <https://www.pewresearch.org/religion/2018/06/13/the-age-gap-in-religion-around-the-world/>.

**AFILIACIÓN JUVENIL (Pág. 106) (Todos los gráficos)** - Hackett, Conrad. "The Age Gap in Religion Around the World". Pew Research Center. Última modificación: 13 de junio 2018. <https://www.pewresearch.org/religion/2018/06/13/the-age-gap-in-religion-around-the-world/>.

**ASISTENCIA DE JÓVENES AL CULTO (Pág. 107) (Todos los gráficos)** - Hackett, Conrad. "The Age Gap in Religion Around the World". Pew Research Center. Última modificación: 13 de junio 2018. <https://www.pewresearch.org/religion/2018/06/13/the-age-gap-in-religion-around-the-world/>.

**ORACIÓN DIARIA DE LOS JÓVENES (Pág. 108) (Todos los gráficos)** - Hackett, Conrad. "The Age Gap in Religion Around the World". Pew Research Center. Última modificación: 13 de junio 2018. <https://www.pewresearch.org/religion/2018/06/13/the-age-gap-in-religion-around-the-world/>.

**ESPIRITUALIDAD JUVENIL (Pág. 109) (Todos los gráficos)** Barna. The Open Generation. 2022. <https://www.barna.com/the-open-generation/>.